Diplomado

Modelado 3D con Graphite Tool



tech universidad tecnológica



tech universidad tecnológica

Diplomado

Modelado 3D con Graphite Tool

Modalidad: **Online**
Duración: **6 semanas**
Titulación: **TECH Universidad Tecnológica**
Horas lectivas: **150 h.**
Acceso web: **www.techtitute.com/diseno/curso-universitario/modelado-3d-graphite-tool**

Índice

01
Presentación
pág. 4

02
Objetivos
pág. 8

03
Dirección del curso
pág. 12

04
Estructura y contenido
pág. 16

05
Metodología
pág. 20

06
Titulación
pág. 28

01

Presentación

El modelado 3D es un campo que, dentro de todos los aspectos que abarca el diseño tridimensional, requiere cada vez más expertos en el área. La herramienta Graphite Tool es una de las más usada por los diseñadores profesionales de modelación en 3D especializados en 3DS Max. Aprender a utilizarla a conveniencia es un imprescindible para poder afrontar los retos que se planteen en la carrera profesional. De hecho, este programa educativo no sólo aporta las nociones necesarias, sino que además se puede acoplar fácilmente a la rutina por las facilidades que otorga la modalidad online.





Transfórmate en un verdadero experto de la herramienta Graphite Tool que ofrece el programa puntero 3DS Max”

Este Diplomado ideado por TECH ahonda en la herramienta Graphite Tool perteneciente al programa 3DS Max con los mejores recursos pedagógicos y en modalidad online para facilitar los estudios dentro de la rutina diaria. Así, este curso está diseñado para que el usuario aprenda a utilizar esta utilidad, siempre guiado por un cuerpo docente experto en el área, en un sencillo plan de 6 semanas de recorrido. Además, se puede acceder a todo el material multimedia desde cualquier lugar con conexión a internet.

Uno de los aspectos más resaltables de este curso es que se centra en enseñar la interfaz de la herramienta y manejarse en ella, para garantizar un resultado más profesional en el menor tiempo posible. De esta manera, se garantiza que el usuario pueda desenvolverse con facilidad con Graphite Tool.

Por otro lado, el plan de estudio también se enfoca en comparar cada herramienta con su semejante en el modo poligonal y conocer sus beneficios, una cuestión interesante y a tener en cuenta si el diseñador quiere seguir profundizando en modelación poligonal. Asimismo, se continúa indagando en las herramientas que se utilizan a lo largo del proceso de un modelado 3D y en su optimización.

De la misma manera, los expertos detrás del desarrollo de este curso, han pautado como destreza importante el encontrar errores en modelados 3D y saber solucionarlos de la forma más inteligente, de manera que en TECH no sólo se hace hincapié en una excepcional enseñanza teórica y práctica, sino también en el desarrollo de habilidades profesionalizantes.

Este **Diplomado Modelado 3D con Graphite Tool** contiene el programa educativo más completo y actualizado del mercado. Sus características más destacadas son:

- El desarrollo de casos prácticos presentados por expertos en el modelado 3D con Graphite Tool
- Los contenidos gráficos, esquemáticos y eminentemente prácticos con los que está concebido recogen una información práctica sobre aquellas disciplinas indispensables para el ejercicio profesional
- Los ejercicios prácticos donde realizar el proceso de autoevaluación para mejorar el aprendizaje
- Su especial hincapié en metodologías innovadoras
- Las lecciones teóricas, preguntas al experto, foros de discusión de temas controvertidos y trabajos de reflexión individual
- La disponibilidad de acceso a los contenidos desde cualquier dispositivo fijo o portátil con conexión a internet

Aprenderás a utilizar Graphite Tool de la mano de los mejores expertos de la forma más rápida gracias a nuestro programa por objetivos”

En TECH no sólo hacemos hincapié en una excepcional enseñanza teórica y práctica, sino también en el desarrollo de habilidades profesionalizadoras. ¿A qué esperas?"

Ahonda en la útil herramienta Graphite Tool con las mejores adaptaciones pedagógicas y en modalidad online para que puedas actualizarte cómodamente.

Si buscas actualizarte y a la vez aprovechar al máximo el tiempo, este es el mejor programa online de Graphite Tool que encontrarás.

El programa incluye, en su cuadro docente, a profesionales del sector que vierten en esta capacitación la experiencia de su trabajo, además de reconocidos especialistas de sociedades de referencia y universidades de prestigio.

Su contenido multimedia, elaborado con la última tecnología educativa, permitirá al profesional un aprendizaje situado y contextual, es decir, un entorno simulado que proporcionará una capacitación inmersiva programada para entrenarse ante situaciones reales.

El diseño de este programa se centra en el Aprendizaje Basado en Problemas, mediante el cual el profesional deberá tratar de resolver las distintas situaciones de práctica profesional que se le planteen a lo largo del curso académico. Para ello, contará con la ayuda de un novedoso sistema de vídeo interactivo realizado por reconocidos expertos.



02

Objetivos

Este Diplomado en Modelado 3D con Graphite Tool busca dar una enseñanza concreta, eficaz y de calidad, a todos aquellos expertos del área y usuarios que necesiten aprender a utilizar esta herramienta. Con el respaldo de auténticos profesionales del sector, el plan de estudio de este curso se adapta a todas las exigencias del mercado laboral y ámbito de la capacitación. Los objetivos se desarrollan, por tanto, gracias a un incisivo estudio realizado por la dirección y cuerpo docente del curso y preparan al alumnado para poder ser auténticos especialistas en la herramienta Graphite Tool del programa 3DS Max.





Graphite Tool te proporcionará una ventaja competitiva en el campo de la modelación tridimensional en diseño gráfico"

Objetivos generales

- Conocer en profundidad todos los pasos para crear un modelado 3D propio de un profesional
- Conocer y entender en detalle cómo funcionan las texturas y cómo influyen en el modelado
- Dominar varios programas enfocados en el modelado, texturizado y tiempo real utilizados a día de hoy en el mundo profesional
- Aplicar los conocimientos adquiridos en la resolución de problemas de un modelado
- Utilizar de manera experta los conocimientos adquiridos para crear sus propios proyectos y añadirlos de forma inteligente a su portfolio
- Desarrollar los recursos de cada programa para lograr el mejor efecto para su modelado





Objetivos específicos

- Conocer en detalle la herramienta Graphite Tool, la más usada por los profesionales de 3DS Max
- Aprender su interfaz y manejarse en ella para un resultado más profesional en menos tiempo
- Comparar cada herramienta con su semejante en el modo poligonal y conocer sus beneficios
- Conocer las herramientas que utilizará a lo largo del proceso de un modelado 3D y su optimización
- Encontrar errores en modelados 3D y saber solucionarlos de la forma más inteligente

Aprende a encontrar errores en modelados 3D y a solucionarlos de la forma más inteligente"

03

Dirección del curso

Este programa está diseñado siguiendo las directrices de un grupo de expertos del mayor prestigio. Ellos son profesionales en activo que han dedicado gran parte de sus carreras a desarrollar su técnica de texturizado, continuando en la vanguardia del sector y desarrollando su ejercicio profesional en los mejores estudios de animación y proyectos de talla internacional. Así, por medio del contenido que el cuadro docente presenta y los diversos materiales didácticos que han desarrollado, el estudiante recibirá los conocimientos más actuales y solicitados de esta industria.





El cuerpo docente de este curso está compuesto por auténticos profesionales del sector”

Dirección



Dña. Sanches Lalaguna, Ana

- Diseñadora 3D en Lalaguna Studio
- Generalista 3D en NeuroDigital Technologies
- Modeladora de figura de videojuegos por cuenta propia
- Artista 3D y Responsable de Narrativa en el videojuego "A Rising Bond" (InBreak Studios)
- Máster de Arte y Diseño de Videojuegos (U-tad)
- Diplomatura Cine de Animación 2D y 3D (ESDIP)
- Ganador del premio a Mejor Narrativa y nominado a Mejor Juego y Mejor Arte en los premios PlayStation Awards



04

Estructura y contenido

Este Diplomado en Modelado 3D con Graphite Tool es de naturaleza específica. Tanto la dirección del curso como los docentes que lo formulan han diseñado un programa de aprendizaje específico que prepara al usuario para el trabajo autónomo con la misma. Se distinguen varios e importantes aspectos del contenido como la profundización en la interfaz, en los subobjetos y selección de los mismos, edición y geometría, o también el trabajo sobre las herramientas semejantes al modo poligonal, *polydraw* 1 y 2 y PaintDeform. Aun así, el contenido no sólo tiene valor por sí mismo, sino por los profesionales que lo imparten.





¿Has oído hablar de Graphite Tool y te gustaría aprender a usarla? Echa un vistazo a este curso que ofertamos hecho a la medida de tu necesidad de aprendizaje"

Módulo 1. Modelado 3D con *Graphite Tool*

1.1. Interfaz
- 1.1.1. Funcionalidad
- 1.1.2. Habilitar la herramienta
- 1.1.3. Interfaz

1.2. Subobjetos y selección
- 1.2.1. Subobjetos
- 1.2.2. Modificar topología
- 1.2.3. Modificar selección

1.3. Edición
- 1.3.1. Swift Loop
- 1.3.2. Paint Connect
- 1.3.3. Constraints

1.4. Geometría
- 1.4.1. Relax
- 1.4.2. Attach y Detach
- 1.4.3. Create y Collapse
- 1.4.4. Quadrify y Slice

1.5. Herramientas semejantes al modo poligonal
- 1.5.1. Polygons
- 1.5.2. Loops
- 1.5.3. Tris
- 1.5.4. Subdivision
- 1.5.5. Visibility
- 1.5.6. Align
- 1.5.7. Suavizar y endurecer

1.6. PolyDraw 1
- 1.6.1. Drag y Conform
- 1.6.2. Step Build sobre el Grid
- 1.6.3. Step Build sobre un Surface

1.7. PolyDraw 2
- 1.7.1. Shapes y Topology
- 1.7.2. Splines y Strips
- 1.7.3. Surface y Branches

1.8. PaintDeform
- 1.8.1. Pincel Shift y sus opciones
- 1.8.2. Pincel Push/Pull y sus opciones
- 1.8.3. Mirror y otras opciones

1.9. Selección
- 1.9.1. Selecciones cerradas, abiertas y guardar selecciones
- 1.9.2. Seleccionar por superficies, normales, perspectiva o parámetros random
- 1.9.3. Seleccionar por vértices, distancia, simetría o color

1.10. Pintado con Objetos
- 1.10.1. Catálogo de objetos
- 1.10.2. Opciones del pincel
- 1.10.3. Funcionalidad

Un contenido planteado para adquirir los mejores conocimientos en Graphite Tool en tan solo 6 semanas”



05

Metodología

Este programa de capacitación ofrece una forma diferente de aprender. Nuestra metodología se desarrolla a través de un modo de aprendizaje de forma cíclica: ***el Relearning***.

Este sistema de enseñanza es utilizado, por ejemplo, en las facultades de medicina más prestigiosas del mundo y se ha considerado uno de los más eficaces por publicaciones de gran relevancia como el ***New England Journal of Medicine***.





Descubre el Relearning, un sistema que abandona el aprendizaje lineal convencional para llevarte a través de sistemas cíclicos de enseñanza: una forma de aprender que ha demostrado su enorme eficacia, especialmente en las materias que requieren memorización"

En TECH empleamos el Método del Caso

Nuestro programa ofrece un método revolucionario de desarrollo de habilidades y conocimientos. Nuestro objetivo es afianzar competencias en un contexto cambiante, competitivo y de alta exigencia.

Con TECH podrás experimentar una forma de aprender que está moviendo los cimientos de las universidades tradicionales de todo el mundo"



Somos la primera universidad online en español que combina los case studies de Harvard Business School con un sistema de aprendizaje 100% online basado en la reiteración.



El alumno aprenderá, mediante actividades colaborativas y casos reales, la resolución de situaciones complejas en entornos empresariales reales.

Un método de aprendizaje innovador y diferente

Este programa intensivo de Diseño de TECH Universidad Tecnológica te preparará para afrontar todos los retos en esta área, tanto en el ámbito nacional como internacional. Tenemos el compromiso de favorecer el crecimiento personal y profesional, la mejor forma de caminar hacia el éxito, por eso, TECH utiliza los case studies de Harvard Business School, con la cual tenemos un acuerdo estratégico, que nos permite acercar a nuestros alumnos los materiales de la mejor universidad del mundo.

> *Nuestro programa te prepara para afrontar nuevos retos en entornos inciertos y lograr el éxito en tu carrera"*

El método del caso ha sido el sistema de aprendizaje más utilizado por las mejores facultades del mundo. Desarrollado en 1912 para que los estudiantes de Derecho no solo aprendiesen las leyes a base de contenidos teóricos, el método del caso consistió en presentarles situaciones complejas reales para que tomasen decisiones y emitiesen juicios de valor fundamentados sobre cómo resolverlas. En 1924 se estableció como método estándar de enseñanza en Harvard.

Ante una determinada situación, ¿qué debería hacer un profesional? Esta es la pregunta a la que nos enfrentamos en el método del caso, un método de aprendizaje orientado a la acción. A lo largo del programa, los estudiantes se enfrentarán a múltiples casos reales. Deberán integrar todos sus conocimientos, investigar, argumentar y defender sus ideas y decisiones.

Relearning Methodology

Nuestra universidad es la primera en el mundo que combina los *case studies* de Harvard University con un sistema de aprendizaje 100% online basado en la reiteración, que combina 8 elementos didácticos diferentes en cada lección.

Potenciamos los *case studies* de Harvard con el mejor método de enseñanza 100% online: el Relearning.

En 2019, obtuvimos los mejores resultados de aprendizaje de todas las universidades online en español en el mundo.

En TECH aprenderás con una metodología vanguardista concebida para capacitar a los directivos del futuro. Este método, a la vanguardia pedagógica mundial, se denomina Relearning.

Nuestra universidad es la única en habla hispana licenciada para emplear este exitoso método. En 2019, conseguimos mejorar los niveles de satisfacción global de nuestros alumnos (calidad docente, calidad de los materiales, estructura del curso, objetivos…) con respecto a los indicadores de la mejor universidad online en español.



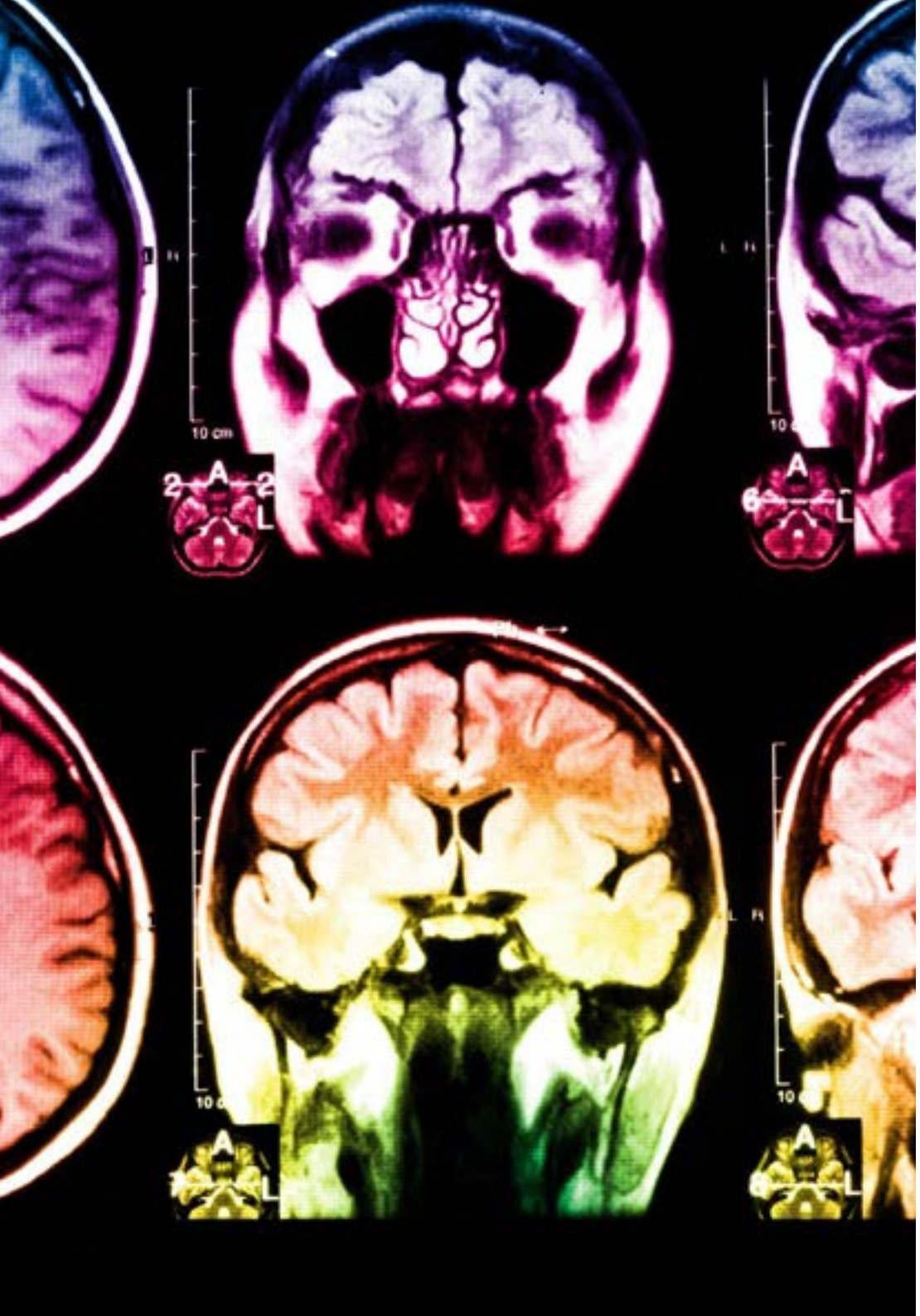

En nuestro programa, el aprendizaje no es un proceso lineal, sino que sucede en espiral (aprender, desaprender, olvidar y reaprender). Por eso, se combinan cada uno de estos elementos de forma concéntrica. Con esta metodología se han capacitado más de 650.000 graduados universitarios con un éxito sin precedentes en ámbitos tan distintos como la bioquímica, la genética, la cirugía, el derecho internacional, las habilidades directivas, las ciencias del deporte, la filosofía, el derecho, la ingeniería, el periodismo, la historia o los mercados e instrumentos financieros. Todo ello en un entorno de alta exigencia, con un alumnado universitario de un perfil socioeconómico alto y una media de edad de 43,5 años.

El Relearning te permitirá aprender con menos esfuerzo y más rendimiento, implicándote más en tu capacitación, desarrollando el espíritu crítico, la defensa de argumentos y el contraste de opiniones: una ecuación directa al éxito.

A partir de la última evidencia científica en el ámbito de la neurociencia, no solo sabemos organizar la información, las ideas, las imágenes y los recuerdos, sino que sabemos que el lugar y el contexto donde hemos aprendido algo es fundamental para que seamos capaces de recordarlo y almacenarlo en el hipocampo, para retenerlo en nuestra memoria a largo plazo.

De esta manera, y en lo que se denomina Neurocognitive context-dependent e-learning, los diferentes elementos de nuestro programa están conectados con el contexto donde el participante desarrolla su práctica profesional.

Este programa ofrece los mejores materiales educativos, preparados a conciencia para los profesionales:

Material de estudio

Todos los contenidos didácticos son creados por los especialistas que van a impartir el curso, específicamente para él, de manera que el desarrollo didáctico sea realmente específico y concreto.

Estos contenidos son aplicados después al formato audiovisual, para crear el método de trabajo online de TECH. Todo ello, con las técnicas más novedosas que ofrecen piezas de gran calidad en todos y cada uno los materiales que se ponen a disposición del alumno.

Clases magistrales

Existe evidencia científica sobre la utilidad de la observación de terceros expertos.

El denominado Learning from an Expert afianza el conocimiento y el recuerdo, y genera seguridad en las futuras decisiones difíciles.

Prácticas de habilidades y competencias

Realizarán actividades de desarrollo de competencias y habilidades específicas en cada área temática. Prácticas y dinámicas para adquirir y desarrollar las destrezas y habilidades que un especialista precisa desarrollar en el marco de la globalización que vivimos.

Lecturas complementarias

Artículos recientes, documentos de consenso y guías internacionales, entre otros. En la biblioteca virtual de TECH el estudiante tendrá acceso a todo lo que necesita para completar su capacitación.

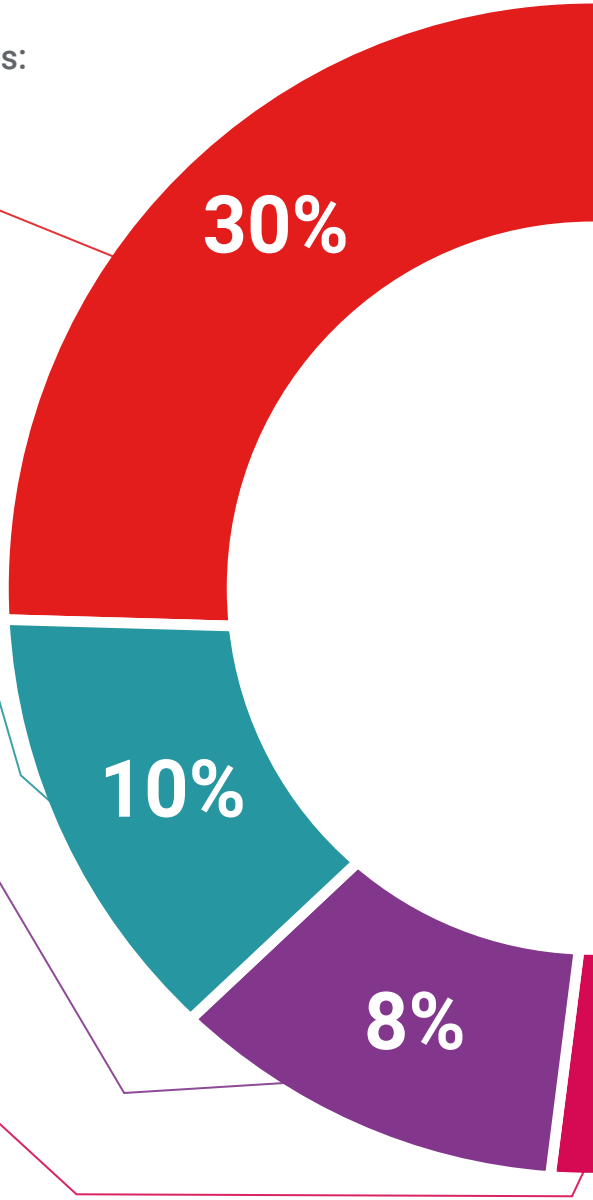

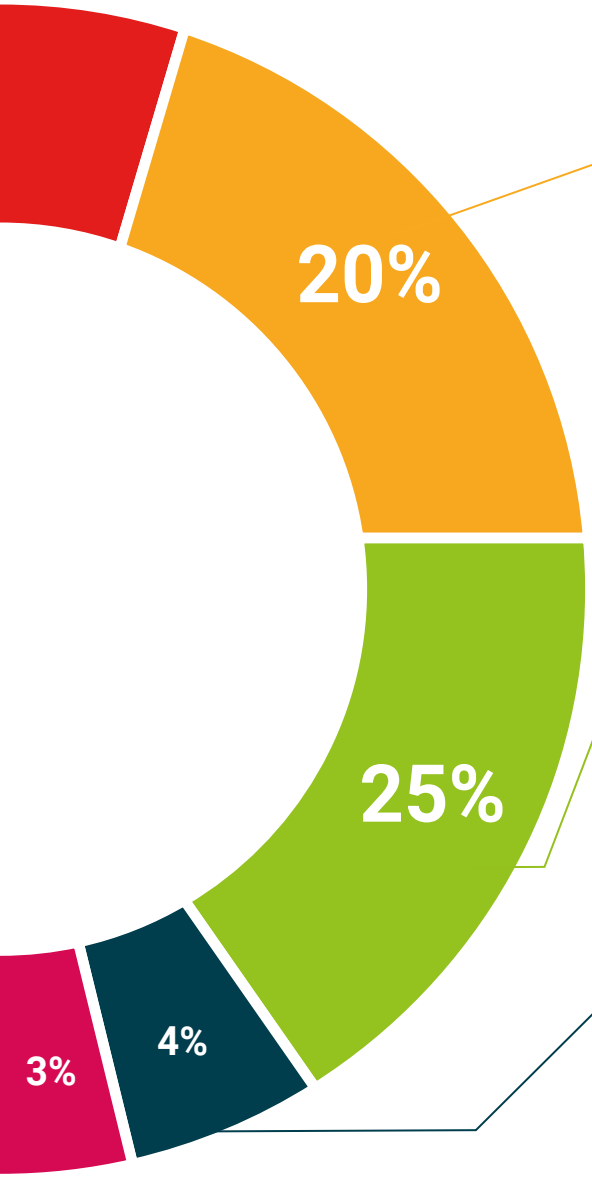

Case studies

Completarán una selección de los mejores cases studies de la materia que se emplean en Harvard. Casos presentados, analizados y tutorizados por los mejores especialistas del panorama internacional.

Resúmenes interactivos

El equipo de TECH presenta los contenidos de manera atractiva y dinámica en píldoras multimedia que incluyen audios, vídeos, imágenes, esquemas y mapas conceptuales con el fin de afianzar el conocimiento.

Este exclusivo sistema educativo para la presentación de contenidos multimedia fue premiado por Microsoft como "Caso de éxito en Europa".

Testing & Retesting

Se evalúan y reevalúan periódicamente los conocimientos del alumno a lo largo del programa, mediante actividades y ejercicios evaluativos y autoevaluativos para que, de esta manera, el estudiante compruebe cómo va consiguiendo sus metas.

06

Titulación

El Diplomado en Modelado 3D con Graphite Tool garantiza, además de la capacitación más rigurosa y actualizada, el acceso a un título de Diplomado expedido por TECH Universidad Tecnológica.





Supera con éxito este programa y recibe tu titulación universitaria sin desplazamientos ni farragosos trámites”

Este **Diplomado en Modelado 3D con Graphite Tool** contiene el programa más completo y actualizado del mercado.

Tras la superación de la evaluación, el alumno recibirá por correo postal* con acuse de recibo su correspondiente título de **Diplomado** emitido por **TECH Universidad Tecnológica.**

El título expedido por **TECH Universidad Tecnológica** expresará la calificación que haya obtenido en el Diplomado, y reunirá requisitos comúnmente exigidos por las bolsas de trabajo, oposiciones y comités evaluadores de carreras profesionales.

Título: **Diplomado en Modelado 3D con Graphite Tool**

Nº Horas Oficiales: **150**


tech universidad tecnológica

Otorga la presente

CONSTANCIA

a

C. _____, con documento de identificación nº_____

Por haber superado con éxito y acreditado el programa de

DIPLOMADO

en

Modelado 3D con Graphite Tool

Se trata de un título propio de esta Universidad con una duración de 150 horas, con fecha de inicio dd/mm/aaaa y fecha de finalización dd/mm/aaaa.

TECH es una Institución Particular de Educación Superior reconocida por la Secretaría de Educación Pública a partir del 28 de junio de 2018.

A 17 de junio de 2020

Mtra.Tere Guevara Navarro
Rectora

Este título propio se deberá acompañar siempre del título universitario habilitante expedido por la autoridad competente para ejercer profesionalmente en cada país. código único TECH: AFWOR23S techtitute.com/titulos

*Apostilla de La Haya. En caso de que el alumno solicite que su título en papel recabe la Apostilla de La Haya, TECH EDUCATION realizará las gestiones oportunas para su obtención, con un coste adicional.

tech universidad tecnológica

Diplomado

Modelado 3D con Graphite Tool

Modalidad: **Online**

Duración: **6 semanas**

Titulación: **TECH Universidad Tecnológica**

Horas lectivas: **150 h.**

Diplomado

Modelado 3D con Graphite Tool



tech universidad tecnológica