Diplomado

Dispositivos en Fisioterapia para Promover la Autonomía



tech universidad tecnológica



tech universidad tecnológica

Diplomado

Dispositivos en Fisioterapia para Promover la Autonomía

Modalidad: **Online**
Duración: **2 meses**
Titulación: **TECH Universidad Tecnológica**
Horas lectivas: **200 h.**
Acceso web: **www.techtitute.com/fisioterapia/curso-universitario/dispositivos-fisioterapia-promover-autonomia**

Índice

01 Presentación — pág. 4

02 Objetivos — pág. 8

03 Dirección del curso — pág. 12

04 Estructura y contenido — pág. 20

05 Metodología — pág. 24

06 Titulación — pág. 32

01

Presentación

Cuando la movilidad de los pacientes compromete su autonomía, el profesional de la fisioterapia puede contar con el apoyo de los diferentes dispositivos desarrollados por la tecnología en este campo. Sin embargo, su uso adecuado y seguro requiere de un estudio que permita determinar en cada caso lo más idóneo y, sobre todo, lo más seguro. Apoyado en los avances más innovadores en este campo, este programa te proporcionará los conocimientos más amplios sobre el tema, con una visión multidisciplinar y avanzada de alta calidad.





Un compendio totalmente actualizado de los dispositivos de ayuda a la autonomía que ofrecen a la fisioterapia un apoyo imprescindible en el trabajo por la calidad de vida de los pacientes"

Existen numerosos y diversos apoyos a la autonomía que el profesional de fisioterapia debe conocer para poder ofrecer a las personas que los requieres. Estudiarlos y comprenderlos de forma exhaustiva es una puerta a la eficacia que pondrá en valor las necesidades específicas de cada persona, huyendo de la estandarización y aprovechando las capacidades individuales, estudiando sus necesidades y en su caso, las limitaciones que pueden afectar a su uso.

Para intervenir de forma en estos casos, el profesional deberá valorar y explorar la resistencia y las reservas fisiológicas del paciente para establecer el marco de acción adecuada, la atención domiciliaria, en centros residenciales, en centro de día o centros sociales o clínicas privadas.

Por ello es fundamental conocer las herramientas de la fisioterapia y la conveniencia de su aplicación en cada caso, como el ejercicio activo, la terapia manual y la electroterapia. Ser capaz de trabajar en un equipo interdisciplinar, con herramientas de comunicación adecuadas, entender el concepto de atención centrada en la persona, disponer del más actualizado conocimiento de dispositivos de soporte e, incluso, el soporte de la tecnología actual, pueden ser claves para el éxito en el tratamiento de fisioterapia.

Todas las novedades que han llegado a la fisioterapia en forma de dispositivos de apoyo, en un programa que está configurado como una herramienta de alta capacitación"

Este **Diplomado en Dispositivos en Fisioterapia para Promover la Autonomía** te ofrece las características de un programa de alto nivel científico, docente y tecnológico. Estas son algunas de sus características más destacadas:

- Última tecnología en software de enseñanza online
- Sistema docente intensamente visual, apoyado en contenidos gráficos y esquemáticos de fácil asimilación y comprensión
- Desarrollo de casos prácticos presentados por expertos en activo
- Sistemas de vídeo interactivo de última generación
- Enseñanza apoyada en la telepráctica
- Sistemas de actualización y reciclaje permanente
- Aprendizaje autorregulable: total compatibilidad con otras ocupaciones
- Ejercicios prácticos de autoevaluación y constatación de aprendizaje
- Grupos de apoyo y sinergias educativas: preguntas al experto, foros de discusión y conocimiento
- Comunicación con el docente y trabajos de reflexión individual
- Disponibilidad de los contenidos desde cualquier dispositivo fijo o portátil con conexión a internet
- Bancos de documentación complementaria disponible permanentemente, incluso después del programa

Un sistema de aprendizaje compatible con otras actividades que te permitirá compaginarlo, sin perder eficiencia ni calidad"

Impulsa tu capacidad de trabajo y tu competitividad en el mercado laboral con este programa de alta calidad.

Con el apoyo de sistemas audiovisuales de alta calidad, el propósito de este programa es que no sólo adquieras los conocimientos, sino que, al finalizar, poseas la habilidad de trabajo que necesitas en este campo.

El programa incluye, en su cuadro docente, a profesionales del sector que vierten en esta capacitación la experiencia de su trabajo, además de reconocidos especialistas de sociedades de referencia y universidades de prestigio.

Su contenido multimedia, elaborado con la última tecnología educativa, permitirá al profesional un aprendizaje situado y contextual, es decir, un entorno simulado que proporcionará una capacitación inmersiva programada para entrenarse ante situaciones reales.

El diseño de este programa se centra en el Aprendizaje Basado en Problemas, mediante el cual el profesional deberá tratar de resolver las distintas situaciones de práctica profesional que se le planteen a lo largo del curso académico. Para ello, contará con la ayuda de un novedoso sistema de vídeo interactivo realizado por reconocidos expertos.



02

Objetivos

Experimentarás un antes y un después en tu crecimiento profesional. Nuestro objetivo es generar en el alumno conocimiento especializado creando una base bien estructurada para identificar los signos clínicos asociados a las diferentes necesidades y evoluciones, aportándole la visión amplia y contextual de la actividad de este campo en la actualidad.





El objetivo es dotar al profesional de la fisioterapia de los conocimientos más amplios en el trabajo con personas con movilidad reducida, con el uso adecuado de sistemas externos de apoyo y contención"

Objetivo general

- Desarrollar una actitud crítica, razonada y basada en la evidencia científica más reciente hacia el diagnóstico fisioterápico en el paciente anciano y ser capaz de aplicar un tratamiento adecuado con el fin de reducir la impotencia funcional, la fragilidad y el deterioro, favoreciendo así a una mejora de la salud física y mental en la vejez





Objetivos específicos

- Definir y clasificar los diferentes dispositivos de apoyo para las actividades de la vida diaria
- Definir y clasificar los diferentes dispositivos disipadores de presión para la prevención de úlceras por presión
- Explicar las novedades en los diferentes dispositivos diseñados para facilitar la movilidad y el correcto el posicionamiento
- Explicar la aplicación de productos de soporte para la accesibilidad y para supresión de barreras arquitectónicas
- Definir la nueva tecnología de la creación de productos de soporte de bajo coste

03

Dirección del curso

Aprende de la mano de especialistas de referencia en fisioterapia y geriatría, que vierten en esta capacitación la experiencia de su trabajo. Además, participan, en su diseño y elaboración, otros especialistas de reconocido prestigio que completan el programa de un modo interdisciplinar.





Una experiencia de crecimiento profesional de gran valor para tu CV pero sobre todo, para su desarrollo profesional y personal"

Director Invitado



Dr. Castillo, Juan Ignacio

- Jefe de Servicio de Medicina Física y Rehabilitación. Hospital 12 de Octubre. Madrid
- Profesor Asociado Universidad Complutense de Madrid. Facultad de Medicina. 2016
- Profesor Colaborador en Universidad Complutense de Madrid. 2011-2016
- Coordinador docente en cursos de formación continuada de Consejería de Sanidad de Comunidad de Madrid: "Prevención terciaria en pacientes cardiópatas crónicos. Rehabilitacion Cardiaca"
- Máster en Rehabilitación Cardiaca. SEC-UNED
- Máster en Valoración Discapacidad. Universidad Autónoma Madrid
- Máster Discapacidad Infantil. Universidad Complutense de Madrid
- Curso de Doctorado: Neurociencias. Universidad de Salamanca
- Licenciado en Medicina y Cirugía. Universidad de Salamanca
- Coordinador formación continuada de la Sociedad Española de Cardiología en Prueba de Esfuerzo con Consumo de Oxígeno

Dirección



Dra. Garcia Fontalba, Irene

- Gerente y fisioterapeuta en el centro privado de fisioterapia Cal Moure'S, nacido con el objetivo de tratar limitaciones de las capacidades de la vida diaria por dolor o patologías asociadas al envejecimiento
- Miembro de la Sección Territorial de Girona del Colegio de fisioterapeutas de Cataluña
- Creadora del blog fisios y otras historias
- Estudiante del grado de Psicología
- Coordinadora del grupo de redes sociales del grupo de profesionales por la promoción de la salud en Girona (2015-2017)
- Más de diez años trabajando en patología geriátrica y procesos que cursan con dolor en la domiciliaria y en la privada

Profesores

Dr. Soto Bagaria, Luis

- Fisioterapeuta e investigador en el Parc Sanitari Pere Virgili;
- Máster en Fisioterapia Neuromúsculo-esquelética;
- Miembro del equipo de investigación en envejecimiento, fragilidad y transiciones (Re-Fit BCN);
- Más de 10 años trabajando en el ámbito del envejecimiento

Dr. Gil Gracia, Samuel

- Fisioterapeuta y Osteópata en ejercicio liberal en la localidad de Béziers (Francia);
- Socio de la Sociedad Española de Fisioterapia y Dolor SEFID;
- Autor del Videoblog Soy Paciente de Samu, canal de divulgación sobre fisioterapia para población;
- Especializado en el dolor músculo-esquelético

Dr. Jimenez Hernández, Daniel

- Doctor en Educación por la Universidad de Vic
- Fisioterapeuta
- Máster Oficial en Educación Inclusiva
- Miembro del grupo de investigación de atención a la diversidad de la UVic
- Profesor de la Universidad de Vic
- Formador de profesionales en ACP
- Más de 25 años de experiencia en atención a personas en contextos de discapacidad y dependencia





Dr. Gómez Orta, Roger

- Fisioterapeuta y Técnico Ortopédico
- Cofundador de Quvitec S.L
- Responsable del servicio de clínica de sedestación y posicionamiento en Quvitec
- Especialista y formador en manejo de pacientes de productos Handicare en España

Dr. Hernandez Espinosa, Joaquín

- Fisioterapeuta. Director de centro residencial Hotel residencia Tercera edad Pineda. Postgrado en fisioterapia respiratoria
- Más de 20 años de experiencia en el ámbito de la fisioterapia en geriatría a nivel hospitalario, domiciliario y residencial

Dr. Buldón Olalla, Alejandro

- Experto en fisioterapia de la actividad física y el deporte
- Máster en Redes Sociales y Aprendizaje Digital
- Más de 12 años de experiencia en la atención a personas mayores a nivel residencial y domiciliario
- Creador del blog fisioconectados.com
- Fisioterapeuta en el grupo Amavir y en atención domiciliaria a personas mayores

Dra. Díaz Zamudio, Delia

- Médico Interno Residente de Rehabilitación y Medicina Física en Servicio de Rehabilitación del Hospital Universitario 12 de Octubre,
- Facultativo especialista adjunto Servicio de Rehabilitación del del Hospital Universitario 12 de Octubre, Madrid
- Colaborador Honorífico del departamento de Medicina Física y Rehabilitación e Hidrología en el Hospital 12 de Octubre, de la Universidad Complutense de Madrid
- Licenciada en Medicina y Cirugía. Facultad de Medicina. Universidad de Sevilla
- FEA de Rehabilitación y Medicina Física, Servicio de Rehabilitación del Hospital Universitario Denia, Alicante en 2013
- FEA de Rehabilitación y Medicina Física, Servicio de Rehabilitación del Hospital Universitario Alto Deba, Mondragón, San Sebastián en 2012

Dr. Cuesta Gascón, Joel

- Residente de Medicina Física y Rehabilitación en Hospital Universitario 12 de Octubre de Madrid
- Docente del Curso de Especialización en Dolor Neuropático en Hospital la Princesa. 2019
- Organizador y ponente en Jornada "Nos vemos en el 12". "Fundamentos y Fisiología del deporte". 2020
- Ponente en "Jornadas postMIR Academia AMIR 2020" sobre la especialidad de Medicina Física y Rehabilitación
- Máster en Medicina Clínica Universidad Francisco de Vitoria, Madrid
- Graduado en Medicina por la Universidad Camilo José Cela, Madrid
- Experto en ecografía musculoesquelética

Dra. González García, María Dolorez

- Responsable del Servicio de Rehabilitación Neurológica del Hospital 12 Octubre, Madrid
- Facultativo Especialista de Área del Hospital Doce de Octubre, Madrid
- Licenciada en Medicina y Cirugía por la Universidad de Alcalá. Alcalá de Henares, Madrid
- Especialista en Medicina Física y Rehabilitación
- Realización de la especialidad de Medicina Física y Rehabilitación como médico interno residente (MIR) en el Servicio de Rehabilitación del Hospital Universitario 12 de Octubre de Madrid, 2002-2006

Dra. Pino Giráldez, Mercedes

- Médico Rehabilitador adjunto en Hospital Universitario Doce de Octubre de Madrid
- Especialista en Medicina Física y Rehabilitación. Hospital Universitario de Guadalajara
- Especialista en discapacidad Infantil por la Universidad Complutense de Madrid
- Licenciada en Medicina y Cirugía por la Universidad de Alcalá de Henares. Madrid
- MIR Medicina Física y Rehabilitación
- Facultativo especialista de área Médico Rehabilitador en Hospital Fundación Jiménez Díaz. 2012
- Médico Rehabilitador adjunto en Hospital Rey Juan Carlos I, Madrid. 2013
- Médico Rehabilitador adjunto en Hospital de Torrejón de Ardoz. 2014
- Médico Rehabilitador adjunto en hospital Universitario de Guadalajara. 2014

Dra. García, Sofía

- Médico Especialista de Medicina Física y Rehabilitación. Unidad de Rehabilitación Infantil. Hospital Universitario 12 de Octubre, Madrid
- Médico Especialista de Medicina Física y Rehabilitación. Hospital Universitario 12 de Octubre, Madrid
- Médico especialista de Medicina Física y Rehabilitación, Centro de Rehabilitación del Lenguaje (CRL), Madrid
- Máster en Ecografía Musculoesquelética e Intervencionismo Ecoguiado. San Pablo Andalucía CEU
- Licenciada en Medicina por la Facultad de Medicina de Universidad San Pablo CEU, Madrid
- Unidad de Suelo Pélvico (Hospital Universitario 12 de Octubre, Madrid
- Unidad de Parálisis facial y Neurorrehabilitación (H.U La Paz, Madrid)
- Rehabilitación Cardiaca (Unidad de Rehabilitación Cardiaca de HU 12 de Octubre)
- Rehabilitación Respiratoria H.G.U. Gregorio Marañón, Madrid
- Unidad de Neurorrehabilitación (H.U 12 de Octubre)
- Rehabilitación en lesión de médula espinal (Hospital Nacional de Parapléjicos, Toledo)

Dra. Blesa Esteban, Irene

- Médico Interno Residente: Hospital Universitario 12 de Octubre, Madrid
- Experto en ecografía musculoesquelética
- Curso en Abordaje del dolor neuropático para Medicina
- Curso en Valoración y prescripción de ejercicio terapéutico
- Curso en Soporte Vital para Residentes
- Supervisión tesis doctoral: Diagnóstico de cardiopatías congénitas en la ecografía del primer trimestre de la gestación

Dra. Jiménez, Henar

- Médico Interno Residente: Hospital Universitario 12 de Octubre, Madrid
- Curso en Uso seguro del medicamento en el Servicio Madrileño de Salud
- Experto en Fisioterapia y Readaptación Deportiva en Universidad Internacional Isabel de Castilla

04

Estructura y contenido

Un programa completo y novedoso, que incluye temas de total actualidad y otros que supondrán un repaso y una solidificación de conocimientos básicos imprescindibles. A través de un temario completo y concreto irás recorriendo todas las áreas imprescindibles de aprendizaje propuestas, adquiriendo de manera paulatina las competencias necesarias para llevar a la práctica los conocimientos necesarios. Un esquema de aprendizaje muy bien desarrollado que te permitirá aprender de manera continuada, eficiente y ajustada a tus necesidades.





Un temario completo que recoge todos los dispositivos y sistemas que se han incorporado a la fisioterapia, en un compendio de altísima utilidad para el profesional"

Módulo 1. Actualización en dispositivos de soporte para la autonomía de las personas

1.1. Definición de producto de apoyo
- 1.1.1. Marco y definición de producto de apoyo
  - 1.1.1.1. ISO 9999
  - 1.1.1.2. EASTIN
- 1.1.2. ¿Qué características debe cumplir cada producto de soporte (P.S.)?
- 1.1.3. El éxito en el óptimo asesoramiento del producto de soporte

1.2. Actualización de los diferentes dispositivos de apoyo para las actividades de la vida diaria
- 1.2.1. Dispositivos facilitadores para la alimentación
- 1.2.2. Dispositivos facilitadores para el vestido
- 1.2.3. Dispositivos facilitadores para la higiene y el cuidado personal

1.3. Actualización de los diferentes dispositivos disipadores de presión para la prevención de úlceras por presión
- 1.3.1. Sedestación
- 1.3.2. Decúbito supino
- 1.3.3. Sistema de evaluación de manta de presiones

1.4. Transferencias
- 1.4.1. Transferencias y movilizaciones
  - 1.4.1.1. Errores comunes
  - 1.4.1.2. Pautas básicas para la correcta utilización de los diferentes dispositivos
- 1.4.2. Actualización de dispositivos

1.5. Novedades en los diferentes dispositivos diseñados para facilitar la movilidad y el correcto posicionamiento
- 1.5.1. Marco general
- 1.5.2. Dispositivos de movilidad en geriatría
  - 1.5.2.1. Silla basculante
  - 1.5.2.2. Scooter
  - 1.5.2.3. Silla de ruedas de conducción electrónica
  - 1.5.2.4. Ayuda para el traslado
  - 1.5.2.5. Caminador posterior





1.5.3. Dispositivos de posicionamiento en geriatría
1.5.3.1. Respaldos
1.5.3.2. Reposacabezas
1.6. Dispositivos personalizados para el control de errantes, plexo asistencia
1.6.1. Definición de plesioasistencia o control de errantes
1.6.2. Diferencias entre plesioasistencia y teleasistencia
1.6.3. Objetivos de la plesioasistencia o control de errantes
1.6.4. Componentes de los dispositivos de plesioasistencia
1.6.5. Dispositivos de control de errantes sencillos, para entornos domiciliarios
1.6.6. Adaptación del entorno para facilitar la orientación del errante
1.6.7. Resumen
1.7. Productos de apoyo para el mobiliario para la mejora del entorno
1.8. Actualización en productos de soporte para la accesibilidad y para supresión de barreras arquitectónicas
1.8.1. Marco de la supresión de barreras arquitectónicas y del acceso universal a la vivienda
1.8.2. Productos de soporte para la supresión de las barreras arquitectónicas en el entorno de la vivienda
1.8.2.1. Rampas
1.8.2.2. Sillas elevadoras
1.8.2.3. Plataforma elevada inclinada
1.8.2.4. Grúa de techo
1.8.2.5. Plataforma de corto recorrido salva escaleras
1.8.2.6. Plataforma elevadora
1.8.2.7. Dispositivos para poder subir escaleras
1.8.2.8. Escalera convertible

05

Metodología

Este programa de capacitación ofrece una forma diferente de aprender. Nuestra metodología se desarrolla a través de un modo de aprendizaje de forma cíclica: ***el Relearning.***

Este sistema de enseñanza es utilizado, por ejemplo, en las facultades de medicina más prestigiosas del mundo y se ha considerado uno de los más eficaces por publicaciones de gran relevancia como el ***New England Journal of Medicine.***





Descubre el Relearning, un sistema que abandona el aprendizaje lineal convencional, para llevarte a través de sistemas cíclicos de enseñanza: una forma de aprender que ha demostrado su enorme eficacia, especialmente en las materias que requieren memorización"

En TECH empleamos el Método del caso

Ante una determinada situación, ¿qué debería hacer un profesional? A lo largo del programa, los estudiantes se enfrentarán a múltiples casos clínicos simulados, basados en pacientes reales en los que deberán investigar, establecer hipótesis y, finalmente, resolver la situación. Existe abundante evidencia científica sobre la eficacia del método. Los fisioterapeutas/kinesiólogos aprenden mejor, más rápido y de manera más sostenible en el tiempo.

Con TECH podrás experimentar una forma de aprender que está moviendo los cimientos de las Universidades tradicionales de todo el mundo.



Según el Dr. Gérvas, el caso clínico es la presentación comentada de un paciente, o grupo de pacientes, que se convierte en «caso», en un ejemplo o modelo que ilustra algún componente clínico peculiar, bien por su poder docente, bien por su singularidad o rareza. Es esencial que el caso se apoye en la vida profesional actual, intentando recrear los condicionantes reales en la práctica profesional de la fisioterapia.

¿Sabía que este método fue desarrollado en 1912 en Harvard para los estudiantes de Derecho? El método del caso consistía en presentarles situaciones complejas reales para que tomasen decisiones y justificasen cómo resolverlas. En 1924 se estableció como método estándar de enseñanza en Harvard"

La eficacia del método se justifica con cuatro logros fundamentales:

1. Los fisioterapeutas/kinesiólogos que siguen este método no solo consiguen la asimilación de conceptos, sino un desarrollo de su capacidad mental mediante ejercicios de evaluación de situaciones reales y aplicación de conocimientos.
2. El aprendizaje se concreta de una manera sólida en capacidades prácticas que permiten al fisioterapeuta/kinesiólogo una mejor integración en el mundo real.
3. Se consigue una asimilación más sencilla y eficiente de las ideas y conceptos, gracias al planteamiento de situaciones que han surgido de la realidad.
4. La sensación de eficiencia del esfuerzo invertido se convierte en un estímulo muy importante para el alumnado, que se traduce en un interés mayor en los aprendizajes y un incremento del tiempo dedicado a trabajar en el curso.



Relearning Methodology

TECH potencia el uso del método del caso de Harvard con la mejor metodología de enseñanza 100 % online del momento: el Relearning.

Esta Universidad es la primera en el mundo que combina el estudio de casos clínicos con un sistema de aprendizaje 100% online basado en la reiteración, que combina un mínimo de 8 elementos diferentes en cada lección, y que suponen una auténtica revolución con respecto al simple estudio y análisis de casos.

El fisioterapeuta/kinesiólogo aprenderá mediante casos reales y resolución de situaciones complejas en entornos simulados de aprendizaje. Estos simulacros están desarrollados a partir de software de última generación que permiten facilitar el aprendizaje inmersivo.



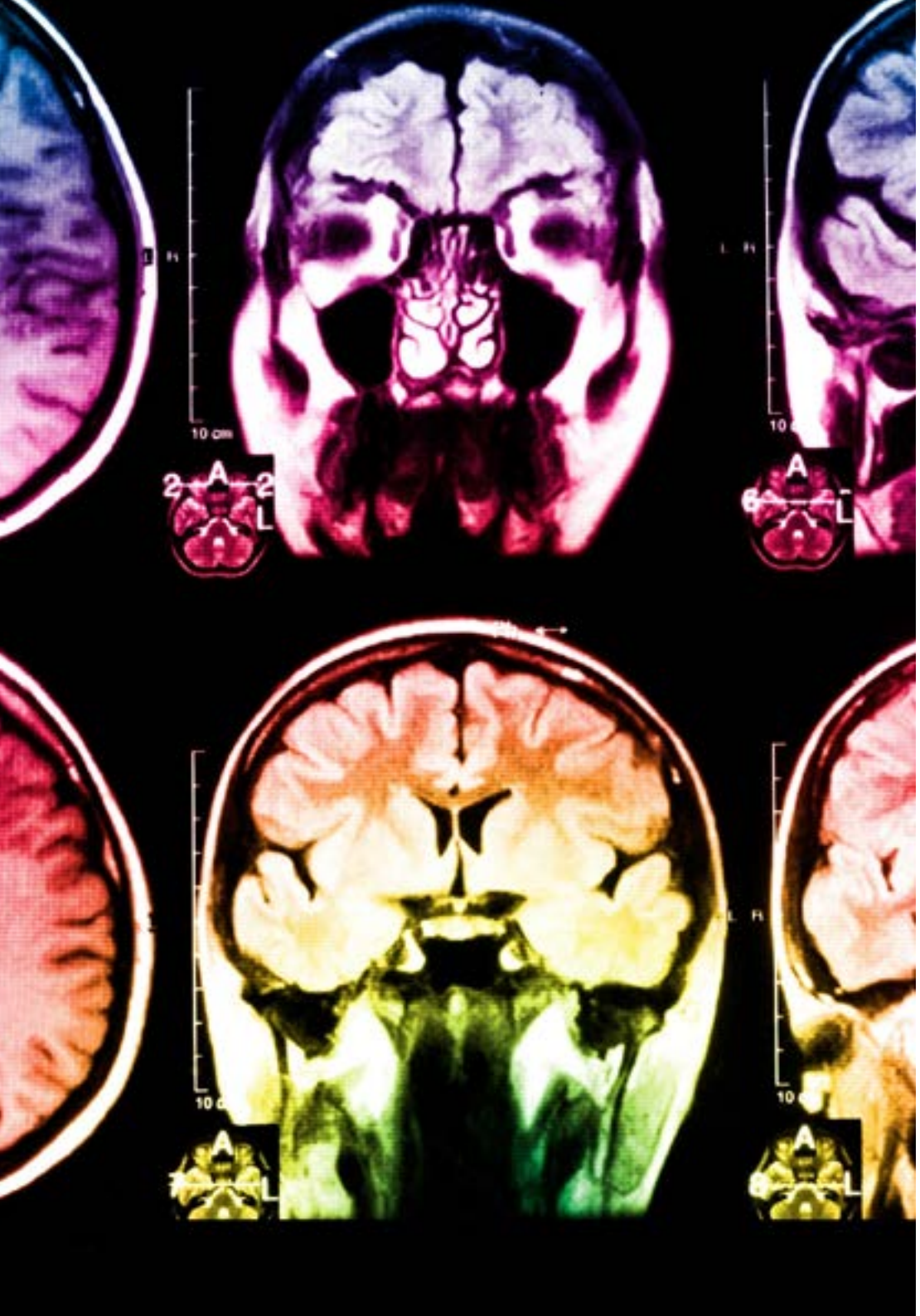

Situado a la vanguardia pedagógica mundial, el método Relearning ha conseguido mejorar los niveles de satisfacción global de los profesionales que finalizan sus estudios, con respecto a los indicadores de calidad de la mejor universidad online en habla hispana (Universidad de Columbia).

Con esta metodología se han capacitado más de 65.000 fisioterapeutas/kinesiólogos con un éxito sin precedentes, en todas las especialidades clínicas con independencia de la carga manual/práctica. Nuestra metodología pedagógica está desarrollada en entorno de máxima exigencia, con un alumnado universitario de un perfil socioeconómico alto y una media de edad de 43,5 años.

El relearning te permitirá aprender con menos esfuerzo y más rendimiento, implicándote más en tu capacitación, desarrollando el espíritu crítico, la defensa de argumentos y el contraste de opiniones: una ecuación directa al éxito.

En nuestro curso, el aprendizaje no es un proceso lineal, sino que sucede en espiral (aprender, desaprender, olvidar y reaprender). Por eso, se combinan cada uno de estos elementos de forma concéntrica.

La puntuación global que obtiene nuestro sistema de aprendizaje es de 8.01, con arreglo a los más altos estándares internacionales.

Este programa ofrece los mejores materiales educativos, preparados a conciencia para los profesionales:

Material de estudio

Todos los contenidos didácticos son creados por los especialistas que van a impartir el curso, específicamente para él, de manera que el desarrollo didáctico sea realmente específico y concreto.

Estos contenidos son aplicados después al formato audiovisual, para crear el método de trabajo online de TECH. Todo ello, con las técnicas más novedosas que ofrecen piezas de gran calidad en todos y cada uno los materiales que se ponen a disposición del alumno.

Técnicas y procedimientos de fisioterapia en video

TECH acerca al alumno las técnicas más novedosas, los últimos avances educativos, al primer plano de la actualidad en técnicas y procedimientos de fisioterapia/kinesiología. Todo esto, en primera persona, con el máximo rigor, explicado y detallado para contribuir a la asimilación y comprensión del estudiante. Y lo mejor, puedes verlos las veces que quieras.

Resúmenes interactivos

El equipo de TECH presenta los contenidos de manera atractiva y dinámica en píldoras multimedia que incluyen audios, vídeos, imágenes, esquemas y mapas conceptuales con el fin de afianzar el conocimiento.

Este sistema exclusivo para la presentación de contenidos multimedia fue premiado por Microsoft como "Caso de éxito en Europa".

Lecturas complementarias

Artículos recientes, documentos de consenso y guías internacionales, entre otros. En la biblioteca virtual de TECH el estudiante tendrá acceso a todo lo que necesita para completar su capacitación.

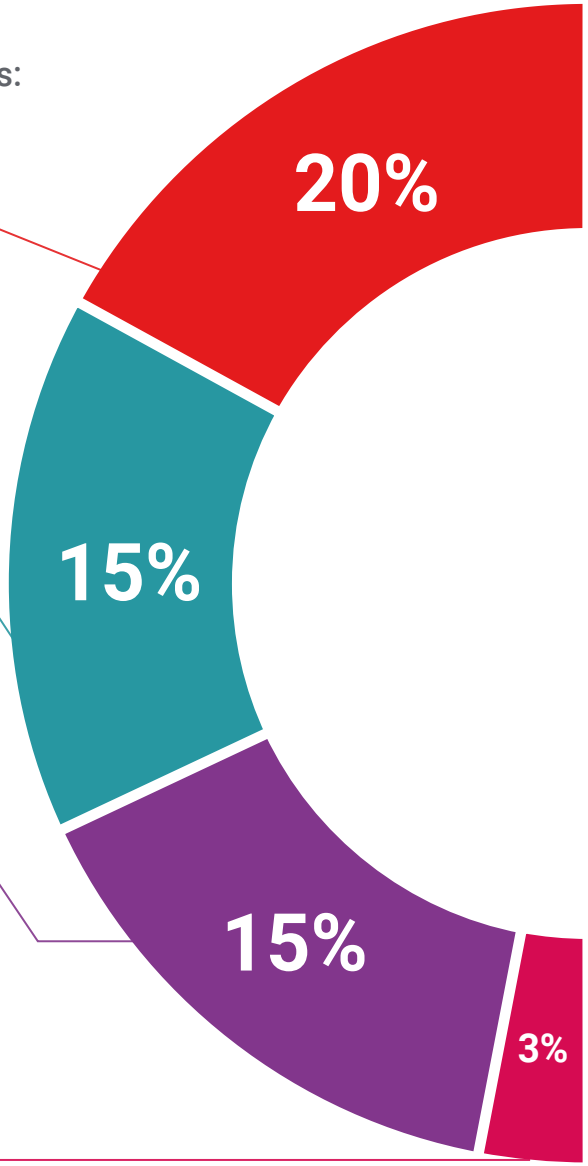

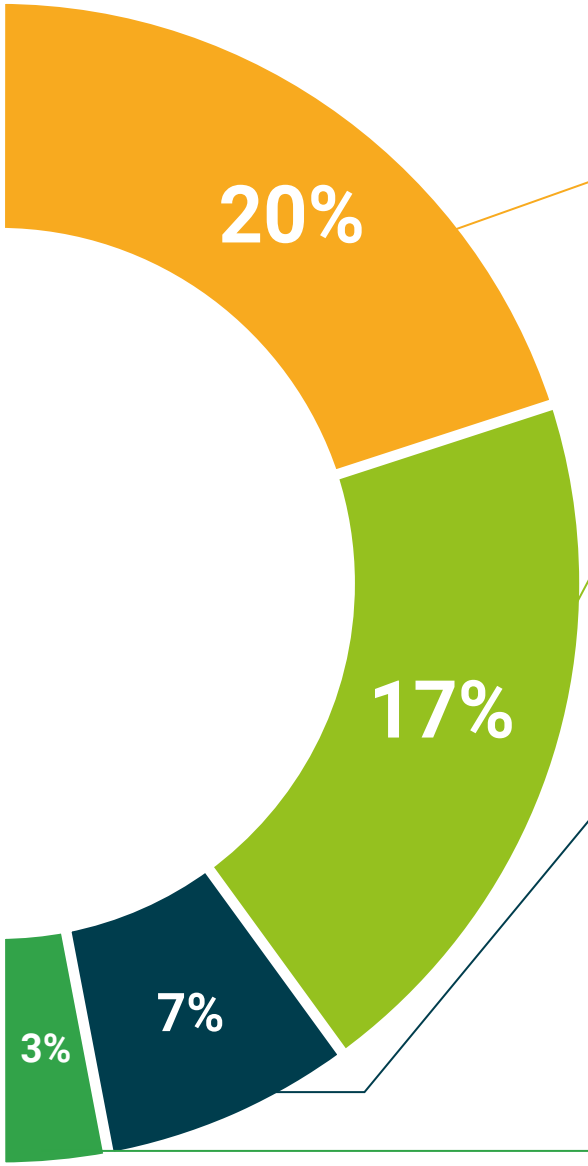

Análisis de casos elaborados y guiados por expertos

El aprendizaje eficaz tiene, necesariamente, que ser contextual. Por eso, TECH presenta los desarrollos de casos reales en los que el experto guiará al alumno a través del desarrollo de la atención y la resolución de las diferentes situaciones: una manera clara y directa de conseguir el grado de comprensión más elevado.

Testing & Retesting

Se evalúan y reevalúan periódicamente los conocimientos del alumno a lo largo del curso, mediante actividades y ejercicios evaluativos y autoevaluativos: para que, de esta manera, el estudiante compruebe cómo va consiguiendo sus metas.

Clases magistrales

Existe evidencia científica sobre la utilidad de la observación de terceros expertos. El denominado Learning from an Expert afianza el conocimiento y el recuerdo, y genera seguridad en las futuras decisiones difíciles.

Guías rápidas de actuación

TECH ofrece los contenidos más relevantes del curso en forma de fichas o guías rápidas de actuación. Una manera sintética, práctica y eficaz de ayudar al estudiante a progresar en su aprendizaje.

06

Titulación

El Diplomado en Dispositivos en Fisioterapia para Promover la Autonomía te garantiza, además de la capacitación más rigurosa y actualizada, el acceso a un título de Diplomado expedido por TECH Universidad Tecnológica.





Supera con éxito este programa y recibe tu titulación universitaria sin desplazamientos ni farragosos trámites”

Este **Diplomado en Dispositivos en Fisioterapia para Promover la Autonomía** contiene el programa científico más completo y actualizado del mercado.

Tras la superación de la evaluación, el alumno recibirá por correo postal* con acuse de recibo su correspondiente título de **Diplomado** emitido por **TECH Universidad Tecnológica.**

El título expedido por **TECH Universidad Tecnológica** expresará la calificación que haya obtenido en el Diplomado, y reúne los requisitos comúnmente exigidos por las bolsas de trabajo, oposiciones y comités evaluadores de carreras profesionales.

Título: **Diplomado en Dispositivos en Fisioterapia para Promover la Autonomía**

N.º Horas Oficiales: **200 h.**


tech universidad tecnológica

Otorga la presente

CONSTANCIA

a

C. _____, con documento de identificación nº_____

Por haber superado con éxito y acreditado el programa de

DIPLOMADO

en

Dispositivos en Fisioterapia para Promover la Autonomía

Se trata de un título propio de esta Universidad con una duración de 200 horas, con fecha de inicio dd/mm/aaaa y fecha de finalización dd/mm/aaaa.

TECH es una Institución Particular de Educación Superior reconocida por la Secretaría de Educación Pública a partir del 28 de junio de 2018.

A 17 de junio de 2020

Mtra.Tere Guevara Navarro
Rectora

Este título propio se deberá acompañar siempre del título universitario habilitante expedido por la autoridad competente para ejercer profesionalmente en cada país. código único TECH: AFWOR23S techtitute.com/titulos

*Apostilla de La Haya. En caso de que el alumno solicite que su título en papel recabe la Apostilla de La Haya, TECH EDUCATION realizará las gestiones oportunas para su obtención, con un coste adicional.

tech universidad tecnológica

Diplomado

Dispositivos en Fisioterapia para Promover la Autonomía

Modalidad: **Online**

Duración: **2 meses**

Titulación: **TECH Universidad Tecnológica**

Horas lectivas: **200 h.**

Diplomado

Dispositivos en Fisioterapia para Promover la Autonomía



tech universidad tecnológica