Diplomado

Ortopedia Infantil de Columna Vertebral



tech universidad tecnológica



tech universidad tecnológica

Diplomado

Ortopedia Infantil de Columna Vertebral

Modalidad: **Online**
Duración: **6 semanas**
Titulación: **TECH Universidad Tecnológica**
Horas lectivas: **150 h.**
Acceso web: **www.techtitute.com/fisioterapia/curso-universitario/ortopedia-infantil-columna-vertebral**

Índice

01 Presentación — pág. 4

02 Objetivos — pág. 8

03 Dirección del curso — pág. 12

04 Estructura y contenido — pág. 22

05 Metodología — pág. 26

06 Titulación — pág. 34

01

Presentación

Con este programa de alto nivel el fisioterapeuta aprenderá a describir los principales aspectos de la patología de columna en el paciente pediátrico; a revisar los avances y actualizar los conocimientos en el manejo de la patología de columna en el paciente pediátrico, y a desarrollar las competencias necesarias para diagnosticar y tratar adecuadamente al paciente pediátrico con patología de columna. Una especialización de alto nivel que capacitará al alumno para ejercer como un profesional de éxito en el ámbito de la fisioterapia, especialmente en Ortopedia Infantil de Columna Vertebral.





Te especializarás de la mano profesionales con amplia experiencia en Ortopedia Infantil, que te guiarán durante todo el proceso”

La patología de columna en la población infantil supone una de las principales causas de consultas, no solo por el dolor sino también por otras causas como la infecciosa, deformidad, etc. Por este motivo su estudio es fundamental. El conocimiento de la patología del raquis permite un correcto manejo en la consulta, urgencia y hospitalización. Pediatras y cirujanos deben estudiar la patología de la columna infantil para perfeccionar su diagnóstico y correcto tratamiento.

Este Diplomado ofrece al fisioterapeuta la especialización actualizada sobre el tratamiento fisioterapéutico de las distintas entidades a nivel de la columna en el paciente pediátrico, tales como patología a nivel cervical, tan comunes como la tortícolis u otras como la inestabilidad atlanto-axoidea; a nivel lumbar, secundario a espondilolistesis o hernias discales; deformidades, donde se desarrollará la escoliosis idiopática del adolescente, una de las principales causas de consulta tanto en atención primaria como especializada; tumores, malignos y benignos; y finalmente fracturas.

Este Diplomado no es un título más en la mochila, sino una herramienta de aprendizaje real para enfocar los temas de la especialidad de forma moderna, objetiva y con capacidad de criterio basado en la literatura más puntera hoy en día.

Este **Diplomado en Ortopedia Infantil de Columna Vertebral** contiene el programa científico más completo y actualizado del mercado. Las características más destacadas son:

- El desarrollo de casos prácticos presentados por expertos en Ortopedia Infantil
- Los contenidos gráficos, esquemáticos y eminentemente prácticos con los que están concebidos recogen una información científica y práctica sobre aquellas disciplinas indispensables para el ejercicio profesional
- Las novedades sobre Ortopedia Infantil
- Los ejercicios prácticos donde realizar el proceso de autoevaluación para mejorar el aprendizaje
- Su especial hincapié en metodologías innovadoras en Ortopedia Infantil
- Las lecciones teóricas, preguntas al experto, foros de discusión de temas controvertidos y trabajos de reflexión individual
- La disponibilidad de los contenidos desde cualquier dispositivo fijo o portátil con conexión a Internet

Si quieres mejorar en tu práctica diaria, no dudes en ampliar tus conocimientos a través de esta capacitación intensiva”

Este Diplomado 100% online te permitirá compaginar tus estudios con tu labor profesional a la vez que aumentas tus conocimientos en este ámbito"

Aprenderás a manejar a largo plazo los pacientes diagnosticados de deformidad de raquis en la infancia.

Una especialización de alto nivel que destaca por la calidad de su contenido y su excelente cuadro docente, compuesto por profesionales del sector.

Incluye en su cuadro docente a profesionales pertenecientes al ámbito de la Ortopedia Infantil, que vierten en esta capacitación la experiencia de su trabajo, además de reconocidos especialistas de sociedades de referencia y universidades de prestigio.

Su contenido multimedia, elaborado con la última tecnología educativa, permitirá a los fisioterapeutas un aprendizaje situado y contextual, es decir, un entorno simulado que proporcionará una capacitación inmersiva programada para entrenarse ante situaciones reales.

El diseño de este programa se centra en el Aprendizaje Basado en Problemas, mediante el cual el profesional deberá tratar de resolver las distintas situaciones de práctica profesional que se le planteen a lo largo del programa académico. Para ello, el fisioterapeuta especialista en Ortopedia Infantil contará con la ayuda de un novedoso sistema de vídeo interactivo realizado por reconocidos expertos en el campo de la Ortopedia Infantil y con gran experiencia.



02

Objetivos

El programa en Ortopedia Infantil de Columna Vertebral está orientado a facilitar la actuación del profesional del más alto nivel, con esta capacitación intensiva que cuenta con los últimos avances y tratamientos más novedosos en el sector.





No dejes pasar la oportunidad de estudiar este Diplomado con nosotros y alcanzar la excelencia profesional”

Objetivos generales

- Describir los principales aspectos de la patología de columna en el paciente pediátrico
- Revisar los avances y actualizar los conocimientos en el manejo de la patología de columna en el paciente pediátrico
- Desarrollar las competencias necesarias para diagnosticar y tratar adecuadamente al paciente pediátrico con patología de columna

Contarás con contenido didáctico innovador y de actualidad, diseñado por profesionales experimentados en el sector”





Objetivos específicos

- Aprender las características de las distintas patologías a nivel del raquis en el paciente pediátrico
- Conocer las causas más frecuentes causantes de deformidad en el raquis.
- Manejar la urgencia del paciente pediátrico con patología de columna, tortícolis, inestabilidad atlanto-axoidea
- Manejar a largo plazo los pacientes diagnosticados de deformidad de raquis en la infancia
- Manejar a largo plazo los pacientes diagnosticados de tumores / fracturas en la infancia
- Sospechar y aprender el manejo de tumores tales como osteoma osteoide, quiste óseo aneurismático, etc
- Realizar las pruebas necesarias para el diagnóstico de las distintas entidades

03

Dirección del curso

El programa incluye en su cuadro docente a expertos de referencia en Ortopedia Infantil, que vierten en esta capacitación la experiencia de su trabajo. Además, participan en su diseño y elaboración otros expertos de reconocido prestigio que completan el programa de un modo interdisciplinar.





Expertos del sector serán tus profesores en esta especialización intensiva, en la que contarás con los últimos avances en el tratamiento fisioterapéutico de la Ortopedia Infantil”

Dirección



Dr. Palazón Quevedo, Ángel

- Jefe del servicio de Ortopedia Infantil Hospital Universitario Niño Jesús
- Médico Especialista en Cirugía Ortopédica y Traumatología con una amplia y reconocida experiencia profesional en el campo de la C.O.T. Pediátrica y de Adultos
- Curso de Doctorado en Pediatría con proyecto de Tesis Doctoral: "Seguimiento a largo plazo de las displasias de cadera intervenidas quirúrgicamente en la infancia"
- Licenciado en Medicina y Cirugía por la Universidad Complutense de Madrid y Médico especialista C.O.T. por vía MIR en el Hospital Clínico Universitario de San Juan (Alicante-Comunidad Valenciana)
- Miembro numerario de la SECOT desde 1999
- Miembro de la SEOP desde 2014
- Colaborador con la junta directiva de la SECOT desde 2004-06 en desarrollo de divulgación interactiva de la especialidad

Profesores

Dr. Abril Martín, Juan Carlos

- Licenciado en Medicina y Cirugía por la Universidad de Valladolid
- Especialista en Traumatología y Cirugía Ortopédica. Fundación Jiménez Díaz Madrid
- F.E.A. de C.O.T. en hospitales del Insalud

Dra. Egea Gámez, Rosa María

- Médico Adjunto del Servicio de Ortopedia y Traumatología del Hospital Universitario Infantil Niño Jesús
- Especialista en Cirugía Ortopédica y Traumatología
- Licenciada en Medicina y Cirugía por la Universidad Complutense de Madrid

Dr. Martínez Álvarez, Sergio

- Médico Adjunto del Servicio de Ortopedia y Traumatología del Hospital Universitario Infantil Niño Jesús
- Responsable de la Unidad de Miembro Superior y Mano Pediátrica
- Especialista en Cirugía Ortopédica y Traumatología Infantil. Hospital Universitario de la Princesa

Dra. Alves, Cristina

- Médica Ortopedista en Servicio de Ortopedia Pediátrica. Hospital Pediátrico - CHUC, EPE

Dra. Ramírez Barragán, Ana

- Médico adjunto en el servicio de Traumatología y Cirugía Ortopédica infantil en el Hospital del Niño Jesús
- Doctora en Medicina por la Universidad de Salamanca
- Licenciada en medicina y cirugía por la Universidad Complutense de Madrid
- Especialista en Traumatología y Cirugía Ortopédica
- Miembro de la Sociedad Española de Ortopedia Pediátrica (SEOP)
- Miembro de la Sociedad Española de Cirugía Ortopédica y Traumatología (SECOT)

Dr. Abad Lara, José Antonio

- Licenciado en Medicina y Cirugía Universidad de Córdoba
- Especialista en Cirugía Ortopédica y Traumatología Infantil, con dedicación exclusiva al manejo de las afecciones ortopédicas pediátricas en la Unidad de Ortopedia Pediátrica del Hospital Universitario Reina Sofía
- Coordinador e/f de la Unidad de Ortopedia Infantil del Hospital Universitario Reina Sofía hasta 2018

Dr. Alonso Hernández, Javier

- Médico Especialista en Traumatología y Cirugía Ortopédica
- Adjunto al Servicio de Ortopedia Infantil del Hospital del Niño Jesús de Madrid
- Jefe de Unidad de Traumatología y Ortopedia Infantil en la Clínica CEMTRO de Madrid
- Especialidad en Traumatología y Ortopedia Infantil y en Traumatología Deportiva Infantil

Dra. Del Cura Varas, Marisol

- Médico Adjunto del Servicio de Cirugía Ortopédica y Traumatología del Hospital Ramón y Caja (Madrid)
- Licenciada en Medicina en la U.A.M. (Universidad Autónoma de Madrid)

Dr. Álvaro Alonso, Alberto

- Licenciado en Medicina por la Universidad Complutense de Madrid
- Médico Especialista en Traumatología y Cirugía Ortopédica. Hospital General Universitario Gregorio Marañón. Madrid
- Coordinador de la Consulta de Neuroortopedia del Hospital General Universitario Gregorio Marañón. Madrid

Dr. Budke Neukamp, Marcelo

- Licenciado en Medicina y Cirugía por la Facultad de Medicina de la Universidad Federal de Pelotas, en el Estado de Rio Grande do Sul (Brasil)
- Doctor en Cirugía. Universidad Autónoma de Madrid
- Médico Adjunto de Neurocirugía. Hospital Infantil Universitario Niño Jesús

Dr. Cabello Blanco, Juan

- Especialista en Cirugía Ortopédica y Traumatología. Residencia en el Hospital Universitario La Paz de Madrid
- Licenciado en Medicina por la Universidad Complutense de Madrid
- Consulta privada de Traumatología y Ortopedia Infantil. Clínica Ruber Internacional

Dr. Chorbadjian Alonso, Gonzalo Andrés

- Médico Cirujano en Universidad de Santiago de Chile
- Especialista en Ortopedia y Traumatología en Universidad de Chile
- Fellow de Subespecialidad en Neuro-Ortopedia. Hospital Infantil Universitario Niño Jesús, Universidad Autónoma de Madrid

Dr. Castañeda, Pablo G

- Profesor de Cirugía Ortopédica- New York University
- Jefe de la división de cirugía ortopédica pediátrica. Universidad de Nueva York (New York University). Hassenfeld Children's Hospital
- Médico Cirujano titulado por la Universidad Nacional Autónoma de México a través de la Universidad Anáhuac
- Especialidad en Ortopedia y Traumatología por la Universidad Nacional Autónoma de México
- Subespecialidad en cirugía reconstructiva de cadera y rodilla por la Universidad de Oxford, Nuffield Orthopaedic Centre, Oxford, Inglaterra
- Subespecialidad en Ortopedia Pediátrica por la Universidad de Baylor, Houston, Texas, U.S.A.

Dr. Clemente Garulo, Daniel

- Médico adjunto de la Unidad de Reumatología pediátrica en el Hospital Infantil Universitario Niño Jesús
- Doctor en Ciencias de la Salud por la Universidad Camilo José Cela
- Licenciado en Medicina y Cirugía en la Facultad de Medicina de la Universidad de Alcalá
- Miembro activo de la Sociedad Española de Reumatología (SER) y de la Sociedad Española de Reumatología Pediátrica (SERPE)

Dr. De Pablos Fernández, Julio

- LFellow en Cirugía Ortopédica Infantil Alfred I DuPont Institute, Wilmington, Delaware EEUU
- Profesor Asociado de Cirugía Ortopédica y Traumatología en la Universidad de Navarra
- Doctor en Medicina y Cirugía por la Universidad de Navarra
- Autor de los libros "Lesiones del Cartílago de Crecimiento", "Métodos de Elongación Ósea y sus aplicaciones" y "Deformidades Angulares en niños y Adolescentes"

Dr. Downey Carmona, Francisco Javier

- Médico Especialista en Cirugía Ortopédica y Traumatología en el Hospital Universitario de Valme
- Licenciado en Medicina y Cirugía por la Universidad de Sevilla
- Suficiencia investigadora obtenida tras completar el programa de doctorado

Dr. Duart Clemente, Julio

- Adjunto Cirugía Ortopédica y Traumatología del Complejo Hospitalario de Navarra
- Doctor en Medicina y Cirugía por la Universidad de Navarra
- Licenciado en Medicina y Cirugía por la Universidad de Navarra
- Medico Interno Residente en la Clínica Universidad de Navarra
- Profesor Asociado de Cirugía Ortopédica y Traumatología. Universidad de Navarra

Dra. Espinazo Arce, Olga

- Jefa de Sección de Ortopedia Infantil del Servicio de COT del Hospital de Basurto
- Licenciada en la Facultad de Medicina de la Universidad del País Vasco
- Servicio de Cirugía Ortopédica y Traumatología del Hospital de Basurto

Dr. Farrington Rueda, David M

- Licenciado en Medicina y Cirugía. Universidad de Sevilla
- Facultativo Especialista de Área de Cirugía Ortopédica y Traumatología Infantil. Hospital Universitario de Valme
- Jefe de Servicio Cirugía Ortopédica y Traumatología. Hospital San Juan de Dios del Aljarafe
- Jefe de Sección Cirugía Ortopédica y Traumatología Infantil. Hospital Universitario Virgen del Rocío



Dr. Fernándes de Carvalho, Marcos António

- Licenciatura en Medicina en la Facultad de Medicina de la Universidad de Coimbra
- Formación Específica en Ortopedia y Traumatología en el Centro Hospitalar e Universitário de Coimbrat
- Especialidad en Ortopedia Infantil en el Hospital Pediátrico, CHUC, EP

Dr. Fernández Pineda, Israel

- FEA de Cirugía Pediátrica del Servicio de Cirugía Pediátrica del Hospital Infantil Universitario Virgen del Rocío
- Fellowship en Cirugía Oncológica Pediátrica en St. Jude Children´s Research Hospital
- Licenciado en Medicina por la Univeraidad Complutense de Madrid

Dr. Fraga Collarte, Manuel

- Médico adjunto al servicio Cirugía Ortopédica y Traumatología
- Licenciado en Medicina por la Universidad de Santiago de Compostela

Dra. Galán Olleros, María

- Residente de Ortopedia y Traumatología. Hospital Clínico San Carlos - Madrid, España
- Premio Fundación SECOT Investigación Clínica en 2020
- Mejor artículo publicado en la Revista Española de Cirugía Ortopédica y Traumatología en 2019
- Premio Fundación SECOT Investigación Clínica en 2018

Dra. García Carrión, Alicia

- Licenciada en Medicina y Cirugía. Universidad de Castilla- La Mancha
- Especialista en Cirugía Ortopédica y Traumatología. Hospital Clínico San Carlos
- Médico especialista en Traumatología y Cirugía Ortopédica Infantil en Clínica CEMTRO

Dr. García Fontecha, César Galo

- Hospital Sant Joan de Déu. Orthopaedics / COTOrthopaedics

Dr. Garríguez Pérez, Daniel

- Médico residente de Cirugía Ortopédica y Traumatología en el Hospital Clínico San Carlos de Madrid
- Grado y Máster en Medicina por la Universidad Autónoma de Madrid

Dr. González Díaz, Rafael

- Doctor en Medicina y Cirugía por la Universidad de Salamanca
- Especialista en Cirugía Ortopédica y Traumatología en el Departamento de Traumatología y Cirugía Ortopédica del Hospital La Paz de Madrid
- Coordinador de Unidad de Raquis en el Hospital Infantil Universitario Niño Jesús

Dr. González Morán, Gaspar

- Jefe de la Unidad de Ortopedia Infantil. Servicio de Traumatología y Cirugía Ortopédica. Hospital Universitario La Paz, Madrid
- Licenciado en Medicina y Cirugía. Universidad de Navarra
- Especialista en Traumatología y Cirugía Ortopédica. Hospital de la Princesa, Madrid

Dr. González-Herranz, Pedro

- Jefe de la Unidad de Ortopedia Infantil - CSUR del CHUAC
- Grado en Medicina y Cirugía por la Universidad de Navarra
- Especialista en Cirugía Ortopédica y Traumatología
- Profesor de Trauma y Ortopedia de la Escuela Universitaria de Fisioterapia de la ONCE"

Dr. Granado Llamas, Alberto

- Residente Cirugía Ortópedica y Traumatología en Hospital Central de la Defensa Gómez Ulla
- Capitán Médico del Cuerpo Militar de Sanidad de la Escala de Oficiales
- Despacho de Teniente Médico del Cuerpo Militar de Sanidad de la Escala de Oficiales Especialista en Cirugía Ortopédica y Traumatología

Dra. Manzarbeitia Arroba, Paloma

- Facultativo Especialista en Hospital Niño Jesus de Madrid
- MIR en Cirugía Ortopédica y Traumatología: Complejo Hospitalario Universitario de Toledo
- Rotación externa Unidad de cirugía de mano y miembro superior - Servicio deTraumatología y Cirugía Ortopédica, Hospital HM Montepríncipe

Dr. Martí Ciruelos, Rafael

- Responsable de la Sección de Ortopedia Infantil Hospital 12 Octubre
- Jefe de Unidad Ortopedia y Traumatología infantil Hospital Sanitas la Moraleja
- Licenciado en Medicina y Cirugía Universidad Complutense de Madrid
- Docencia a residentes vía MIR Traumatología Hospital 12 Octubre de Madrid

Dr. Martínez Caballero, Ignacio

- Jefe de sección de la Unidad de Neuro-ortopedia Servicio de Ortopedia y Traumatología Infantil del Hospital Infantil Universitario Niño Jesús
- Doctor en Medicina y Cirugía por la Universidad Autónoma de Madrid
- Coordinador médico del Laboratorio de Análisis del Movimiento del Hospital Infantil Universitario Niño Jesús de Madrid desde el año 2007

Dra. Martínez González, Carmen

- Licenciado en Medicina y Cirugía. Universidad Autónoma de Madrid
- Unidad de Columna. Deformidad de Raquis Pediátrico

Dr. Nieves Riveiro, David

- Médico Interno Residente Cirugía General y del Aparato Digestivo. Complexo Hospitalario Universitario de A Coruña
- Licenciatura en Medicina por la Universidad de Cantabria

Dr. Villa García, Ángel José

- Licenciado en Medicina y Cirugía por la Universidad de Salamanca
- Médico Especialista en Traumatología y Cirugía Ortopédica. Hospital General Universitario Gregorio Marañón. Madrid
- Jefe de Sección de Traumatología y Ortopedia Infantil del Hospital General Universitario Gregorio Marañón. Madrid
- Coordinador de la Consulta de Cadera Infantil y Oncología Musculoesquelética Infantil del Hospital General Universitario Gregorio Marañón. Madrid

Dra. Mediavilla Santos, Lydia

- Grado en Medicina y Cirugía por la Universidad Complutense de Madrid
- Médico Especialista en Traumatología y Cirugía Ortopédica. Hospital General Universitario Gregorio Marañón. Madrid
- Facultativo Especialista de la Sección de Oncología Musculoesquelética del Hospital General Universitario Gregorio Marañón. Madrid
- Facultativo Especialista de la Consulta de Oncología Musculoesquelética Infantil del Hospital General Universitario Gregorio Marañón. Madrid

Dr. Miranda Gorozarri, Carlos

- Licenciado en Medicina y Cirugía por la Universidad de Alcalá, Madrid
- Especialista en Traumatología y Cirugía Ortopédica. Hospital Monográfico de Traumatología y Cirugía Ortopédica Asepeyo (Madrid)
- Facultativo Especialista en servicio de traumatología y Ortopedia Infantil del Hospital Infantil Universitario del Niño Jesús

Dr. Muñoz Niharra, Borja

- Licenciado en Medicina por la Universidad Autónoma de Madrid
- Hospital Infanta Elena. Unidad Ortopedia Infantil y cadera-rodilla
- Clínica CEMTRO. Unidad de Ortopedia Infantil

Dr. Ortega García, Francisco Javier

- Licenciado en Medicina y Cirugía. Universidad Autónoma de Madrid
- Especialidad de Cirugía Ortopédica y Traumatología en el Hospital Doce de Octubre de Madrid, Servicio de Traumatología II
- Médico Adjunto de Cirugía Ortopédica y Traumatología en el Hospital Doce de Octubre

Dr. Patiño Contreras, José Luis

- Grado y Máster en Medicina por la Universidad Complutense de Madrid
- Máster en razonamiento clínico y habilidades clínicas por la Universidad de Alcalá, Madrid
- Residencia en cirugía ortopédica y traumatología en el Hospital Universitario Fundación Alcorcón–Servicio de COT

Dra. Penelas Abelleira, Natalia

- Médico adjunto del servicio de traumatología infantil del hospital Teresa Herrera Materno Infantil A Coruña
- Licenciada en Medicina por la universidad de Santiago de Compostela
- Médico Interno Residente de Cirugía Ortopédica y Traumatología en el Complejo Hospitalario Universitario A Coruña

Dra. Pérez-López, Laura M

- Unidad Funcional de Extremidad Superior y Patología Congénita. Unidad de Traumatología. Servicio de Cirugía Ortopédica y Traumatología Pediátricas del Hospital Materno-Infantil Sant Joan de Déu, Barcelona, Universitat de Barcelona
- Referente Cirugía Ortopédica y Traumatología Pediátricas en Clínica Diagonal, MediFIATC

Dr. Pérez-Somarriba Moreno, Álvaro

- Fisioterapeuta de la Unidad de Terapias y del Laboratorio de Análisis del Movimiento del Hospital Infantil Universitario Niño Jesús
- Grado en Fisioterapia por la Universidad San Pablo CEU
- Experto en Terapia Miofascial. Universidad Europea de Madrid
- Experto en Disfunción Craneomandibular. Universidad San Pablo CEU

Dr. Prato de Lima, Carlos Humberto

- Médico Cirujano de la Universidad de los Andes
- Traumatología y Ortopedia. Hospital Miguel Pérez Carreño, Caracas, Venezuela
- Ortopedia Infantil, Hospital Ortopédico Infantil, Caracas, Venezuela

Dra. Quesada García, Belén

- Residente de Cirugía Ortopédica y Traumatología en el Hospital Nuestra Señora del Prado, Talavera de la Reina
- Grado en Medicina por la Universidad Autónoma de Madrid
- Curso básico de Patología Traumática de Mano y Codo
- Curso de Iniciación a la Especialidad de COT (SECOT)

Dra. Rodríguez del Real, María Teresa

- Licenciatura en Medicina por la Universidad Autónoma de Madrid
- Residente de Cirugía Ortopédica y Traumatología en Hospital Universitario Severo Ochoa (Leganés)

Dra. Rojas Díaz, Libardo Enrique

- Médico y Cirujano de la Universidad Industrial de Santander
- Médico Interno. Hospital Universitario de Santander

Dra. Rojo Santamaría, Rita

- Licenciatura en Medicina y Cirugía. Universidad Complutense de Madrid
- Especialidad en Cirugía Ortopédica y Traumatología

Dra. Ron Marqués, Alejandra

- Graduada en Medicina y Cirugía. Universidad Complutense de Madrid
- Especialista Cirugía Ortopédica y Traumatología
- FEA en Unidad de Ortopedia y Traumatología Infantil en Hospital Universitario de Getafe



Dra. Salcedo Montejo, María

- Médico Especialista en Cirugía Ortopédica y Traumatología
- Miembro de la Unidad Multidisciplinaria de Displasias Esqueléticas del Hospital La Paz
- Servicio de Cirugía Ortopédica y Traumatología, Unidad de Ortopedia Infantil. Hospital Universitario La Paz (Madrid)

Dra. Salom Taverner, Marta

- Licenciada en Medicina y Cirugía en la Universidad de Valencia
- Especialista en Cirugía Ortopédica y Traumatología. Hospital Universitario La Fe de Valencia
- Médico adjunto en el Hospital Universitario La FE como facultativo especialista

Dr. Sanpera Trigueros, Ignacio

- Jefe de Servicio de cirugía Ortopédica y Traumatología Infantil en el Hospital universitario son espases
- Profesor y responsable del Departamento de Patología médico-quirúrgica-Aparato Locomotor. Profesor asociado de Anatomía Humana. Facultad de Medicina. Universitat de les Illes Balears
- Doctor en Medicina
- Licenciado en Medicina por la Universidad Autónoma de Barcelona
- Vicepresidente de la Sociedad Europea de Ortopedia Infantil (EPOS)

Dr. Soldado Carrera, Francisco

- Jefe de servicio Cirugía Ortopédica y Traumatología Pediátrica. Barcelona Childrens University Hospital HM nens
- Director Unidad Mano, plexo y microcirugía pediátrica. Vall Hebron Barcelona Hospital Campus
- Servicio Cirugía Ortopédica y Traumatología Pediátrica. Vall Hebron Barcelona Hospital Campus

Dr. Sosa González, Guillermo

- Licenciado en Medicina por la Universidad Autónoma de Madrid
- Médico Especialista en Traumatología y Cirugía Ortopédica. Hospital General Universitario Gregorio Marañón. Madrid
- Facultativo Especialista de la Sección de Traumatología y Ortopedia Infantil del Hospital General Universitario Gregorio Marañón. Madrid
- Facultativo Especialista de la Consulta de Oncología Musculoesquelética Infantil del Hospital General Universitario Gregorio Marañón. Madrid

Dra. Vara Patudo, Isabel

- Licenciatura en Medicina en Universidad de Alcalá
- Médico Especialista en Cirugía Ortopédica y Traumatología en Hospital Universitario Príncipe de Asturias, Alcalá de Henares, Madrid
- Médico Adjunto del Servicio de Cirugía Ortopédica y Traumatología de Hospital Infantil Niño Jesús

Dra. Vilalta Vidal, Imma

- Adjunto del Servicio de Cirugía Ortopédica y Traumatología Hospital Sant Joan de Déu. Esplugues de LLobregat. Barcelona
- Médico Adjunto Servicio Cirugía Ortopédica y Traumatología del Hospital Sant Joan de Déu Barcelona
- Licenciada en Medicina y Cirugía por la Universidad Autónoma de Barcelona (UAB)
- Especialidad en Cirugía Ortopédica y Traumatología

Dra. Hernández, Marta

- Grado en Medicina y Cirugía por la Universidad Autónoma de Madrid
- MIR Cirugía Ortopédica y Traumatología Mjadahonda (Madrid)

04

Estructura y contenido

La estructura de los contenidos ha sido diseñada por los mejores profesionales del sector en Ortopedia Infantil, con una amplia trayectoria y reconocido prestigio en la profesión, avalada por el volumen de casos revisados, estudiados y diagnosticados, y con amplio dominio de las nuevas tecnologías aplicadas a la Ortopedia. Una oportunidad única de especializarse con contenido de alta calidad, innovador y actualizado.





Contarás con el programa científico más completo y actualizado del mercado"

Módulo 1. Columna

1.1. Anatomía y abordajes quirúrgicos de la columna vertebral
1.2. Patología columna cervical
  1.2.1. Tortícolis congénita
    1.2.1.1. Tortícolis muscular congénita
    1.2.1.2. Sd Kippel-Feil
  1.2.2. Tortícolis adquirida
    1.2.2.1. Luxación atlantoaxoidea
    1.2.2.2. Otras causas: inflamatorias, infecciosas, síndrome de Sandifer
  1.2.3. Inestabilidad cervical: os odontoideo
1.3. Patología de columna lumbar
  1.3.1. Espondilolistesis
  1.3.2. Hernia discal juvenial
  1.3.3. Escoliosis
  1.3.4. Inicio precoz
  1.3.5. Escoliosis idiopática del adolescente
  1.3.6. Escoliosis congénita
  1.3.7. Escoliosis neuromuscular
  1.3.8. Escoliosis de inicio precoz
  1.3.9. Escoliosis congénita
  1.3.10. Escoliosis neuromuscular
  1.3.11. Deformidad de columna en otros síndromes
1.4. Espondilolistesis
1.5. Alteraciones en al plano sagital: hipercifosis, hiperlordosis
1.6. Dolor de espalda en edad pediátrica
1.7. Tumores raquídeos
1.8. Fracturas de columna principales en el niño





Esta será una capacitación clave para avanzar en tu carrera”

05

Metodología

Este programa de capacitación ofrece una forma diferente de aprender. Nuestra metodología se desarrolla a través de un modo de aprendizaje de forma cíclica: ***el Relearning***.

Este sistema de enseñanza es utilizado, por ejemplo, en las facultades de medicina más prestigiosas del mundo y se ha considerado uno de los más eficaces por publicaciones de gran relevancia como el ***New England Journal of Medicine.***





Descubre el Relearning, un sistema que abandona el aprendizaje lineal convencional para llevarte a través de sistemas cíclicos de enseñanza: una forma de aprender que ha demostrado su enorme eficacia, especialmente en las materias que requieren memorización"

En TECH empleamos el Método del Caso

Ante una determinada situación, ¿qué debería hacer un profesional? A lo largo del programa, los estudiantes se enfrentarán a múltiples casos clínicos simulados, basados en pacientes reales en los que deberán investigar, establecer hipótesis y, finalmente, resolver la situación. Existe abundante evidencia científica sobre la eficacia del método. Los fisioterapeutas/kinesiólogos aprenden mejor, más rápido y de manera más sostenible en el tiempo.

Con TECH podrás experimentar una forma de aprender que está moviendo los cimientos de las universidades tradicionales de todo el mundo.



Según el Dr. Gérvas, el caso clínico es la presentación comentada de un paciente, o grupo de pacientes, que se convierte en «caso», en un ejemplo o modelo que ilustra algún componente clínico peculiar, bien por su poder docente, bien por su singularidad o rareza. Es esencial que el caso se apoye en la vida profesional actual, intentando recrear los condicionantes reales en la práctica profesional de la fisioterapia.

¿Sabías que este método fue desarrollado en 1912, en Harvard, para los estudiantes de Derecho? El método del caso consistía en presentarles situaciones complejas reales para que tomasen decisiones y justificasen cómo resolverlas. En 1924 se estableció como método estándar de enseñanza en Harvard"

La eficacia del método se justifica con cuatro logros fundamentales:

1. Los fisioterapeutas/kinesiólogos que siguen este método no solo consiguen la asimilación de conceptos, sino un desarrollo de su capacidad mental, mediante ejercicios de evaluación de situaciones reales y aplicación de conocimientos.
2. El aprendizaje se concreta de una manera sólida en capacidades prácticas que permiten al fisioterapeuta/kinesiólogo una mejor integración en el mundo real.
3. Se consigue una asimilación más sencilla y eficiente de las ideas y conceptos, gracias al planteamiento de situaciones que han surgido de la realidad.
4. La sensación de eficiencia del esfuerzo invertido se convierte en un estímulo muy importante para el alumnado, que se traduce en un interés mayor en los aprendizajes y un incremento del tiempo dedicado a trabajar en el curso.



Relearning Methodology

TECH aúna de forma eficaz la metodología del Estudio de Caso con un sistema de aprendizaje 100% online basado en la reiteración, que combina 8 elementos didácticos diferentes en cada lección.

Potenciamos el Estudio de Caso con el mejor método de enseñanza 100% online: el Relearning.

El fisioterapeuta/kinesiólogo aprenderá mediante casos reales y resolución de situaciones complejas en entornos simulados de aprendizaje. Estos simulacros están desarrollados a partir de software de última generación que permiten facilitar el aprendizaje inmersivo.



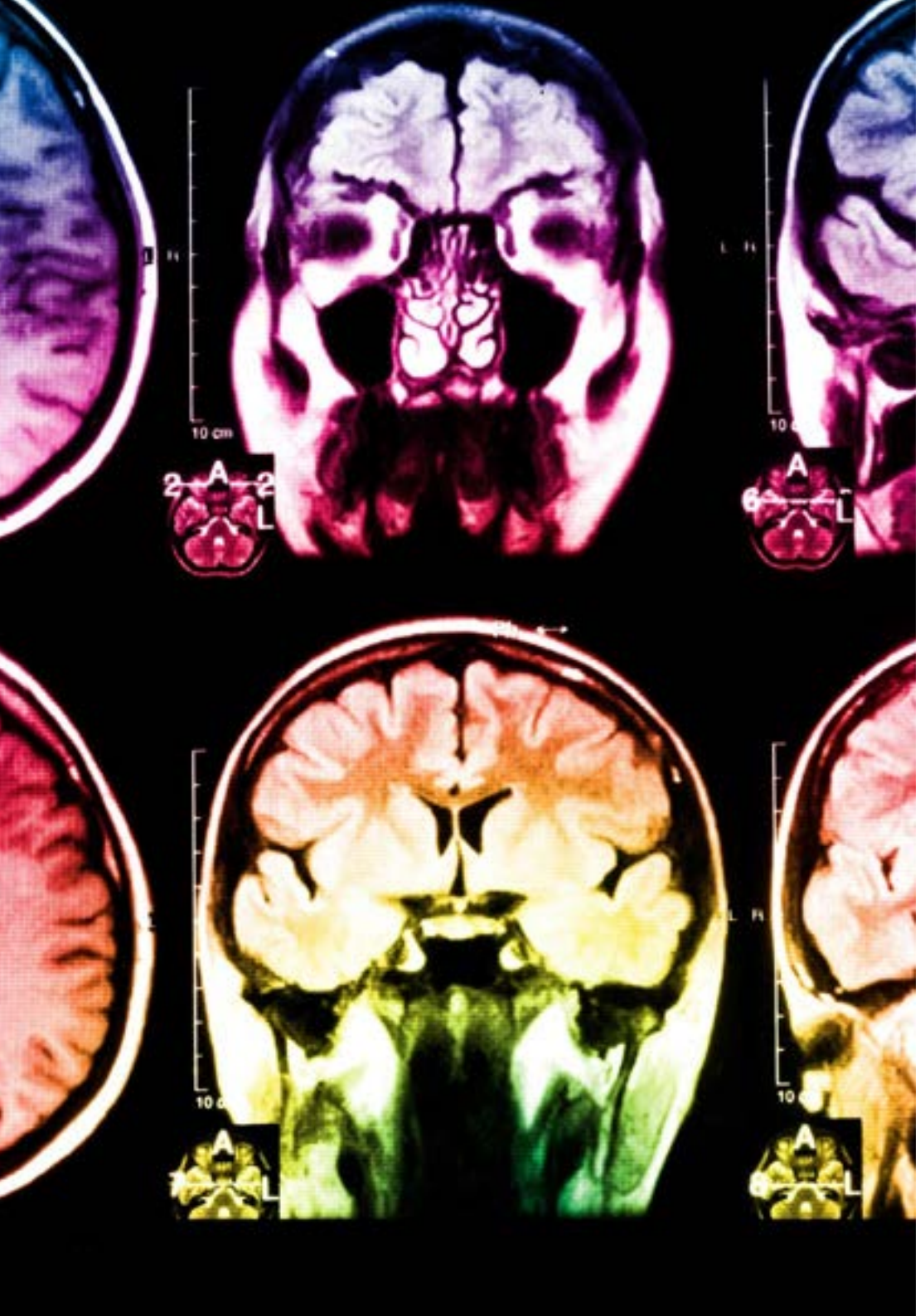

Situado a la vanguardia pedagógica mundial, el método Relearning ha conseguido mejorar los niveles de satisfacción global de los profesionales que finalizan sus estudios, con respecto a los indicadores de calidad de la mejor universidad online en habla hispana (Universidad de Columbia).

Con esta metodología se han capacitado más de 65.000 fisioterapeutas/kinesiólogos con un éxito sin precedentes en todas las especialidades clínicas con independencia de la carga manual/práctica. Nuestra metodología pedagógica está desarrollada en un entorno de máxima exigencia, con un alumnado universitario de un perfil socioeconómico alto y una media de edad de 43,5 años.

El Relearning te permitirá aprender con menos esfuerzo y más rendimiento, implicándote más en tu capacitación, desarrollando el espíritu crítico, la defensa de argumentos y el contraste de opiniones: una ecuación directa al éxito.

En nuestro programa, el aprendizaje no es un proceso lineal, sino que sucede en espiral (aprender, desaprender, olvidar y reaprender). Por eso, se combinan cada uno de estos elementos de forma concéntrica.

La puntuación global que obtiene nuestro sistema de aprendizaje es de 8.01, con arreglo a los más altos estándares internacionales.

Este programa ofrece los mejores materiales educativos, preparados a conciencia para los profesionales:

Material de estudio

Todos los contenidos didácticos son creados por los especialistas que van a impartir el programa universitario, específicamente para él, de manera que el desarrollo didáctico sea realmente específico y concreto.

Estos contenidos son aplicados después al formato audiovisual, para crear el método de trabajo online de TECH. Todo ello, con las técnicas más novedosas que ofrecen piezas de gran calidad en todos y cada uno los materiales que se ponen a disposición del alumno.

Técnicas y procedimientos de fisioterapia en vídeo

TECH acerca al alumno las técnicas más novedosas y los últimos avances educativos, al primer plano de la actualidad en técnicas y procedimientos de fisioterapia/ kinesiología. Todo esto, en primera persona, con el máximo rigor, explicado y detallado para contribuir a la asimilación y comprensión del estudiante. Y lo mejor, puedes verlos las veces que quieras.

Resúmenes interactivos

El equipo de TECH presenta los contenidos de manera atractiva y dinámica en píldoras multimedia que incluyen audios, vídeos, imágenes, esquemas y mapas conceptuales con el fin de afianzar el conocimiento.

Este sistema exclusivo para la presentación de contenidos multimedia fue premiado por Microsoft como "Caso de éxito en Europa".

Lecturas complementarias

Artículos recientes, documentos de consenso y guías internacionales, entre otros. En la biblioteca virtual de TECH el estudiante tendrá acceso a todo lo que necesita para completar su capacitación.

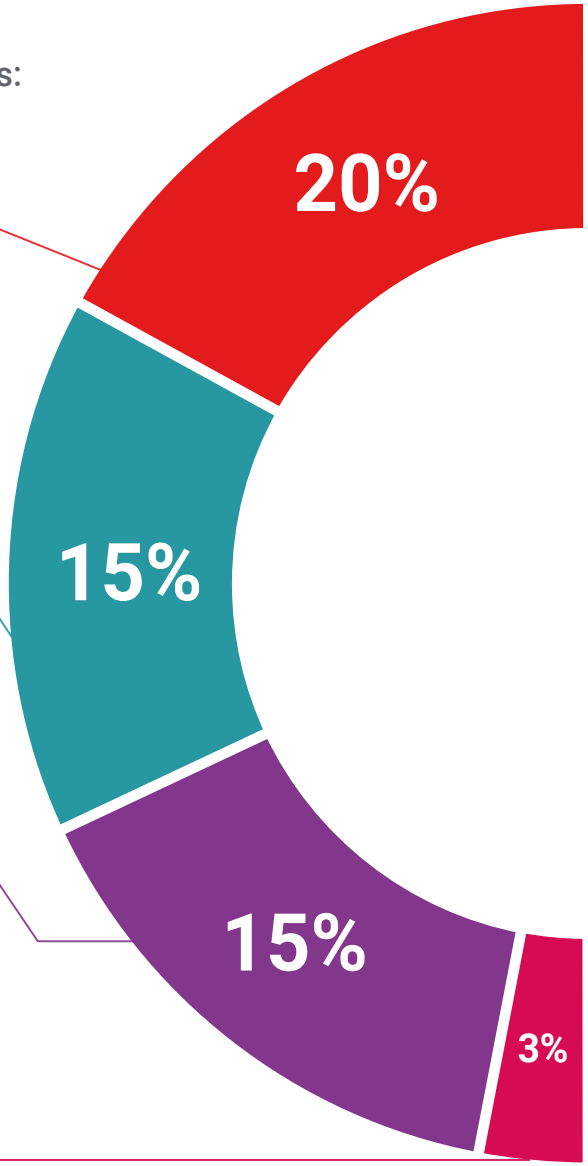

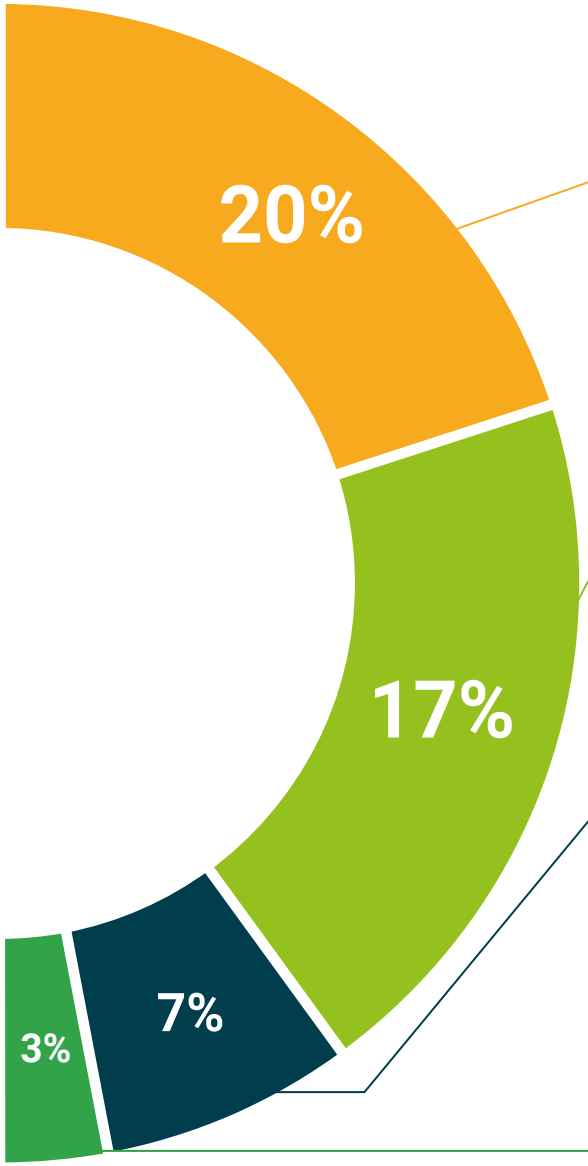

Análisis de casos elaborados y guiados por expertos

El aprendizaje eficaz tiene, necesariamente, que ser contextual. Por eso, TECH presenta los desarrollos de casos reales en los que el experto guiará al alumno a través del desarrollo de la atención y la resolución de las diferentes situaciones: una manera clara y directa de conseguir el grado de comprensión más elevado.

Testing & Retesting

Se evalúan y reevalúan periódicamente los conocimientos del alumno a lo largo del programa, mediante actividades y ejercicios evaluativos y autoevaluativos para que, de esta manera, el estudiante compruebe cómo va consiguiendo sus metas.

Clases magistrales

Existe evidencia científica sobre la utilidad de la observación de terceros expertos. El denominado Learning from an Expert afianza el conocimiento y el recuerdo, y genera seguridad en las futuras decisiones difíciles.

Guías rápidas de actuación

TECH ofrece los contenidos más relevantes del curso en forma de fichas o guías rápidas de actuación. Una manera sintética, práctica y eficaz de ayudar al estudiante a progresar en su aprendizaje.

06

Titulación

El Diplomado en Ortopedia Infantil de Columna Vertebral garantiza, además de la capacitación más rigurosa y actualizada, el acceso a un título de Diplomado expedido por TECH Universidad Tecnológica.





Supera con éxito este programa y recibe una titulación universitaria sin desplazamientos ni farragosos trámites”

Este **Diplomado en Ortopedia Infantil de Columna Vertebral** contiene el programa científico más completo y actualizado del mercado.

Tras la superación de la evaluacion, el alumno recibirá por correo postal* con acuse de recibo su correspondiente título de **Diplomado** emitido por **TECH Universidad Tecnológica.**

El título expedido por **TECH Universidad Tecnológica** expresará la calificación que haya obtenido en el Diplomado, y reunirá los requisitos comúnmente exigidos por las bolsas de trabajo, oposiciones y comités evaluadores de carreras profesionales.

Título: **Diplomado en Ortopedia Infantil de Columna Vertebral**

N.º Horas Oficiales: **150 h.**


tech universidad tecnológica

Otorga la presente

CONSTANCIA

a

C. _____, con documento de identificación nº_____

Por haber superado con éxito y acreditado el programa de

DIPLOMADO

en

Ortopedia Infantil de Columna Vertebral

Se trata de un título propio de esta Universidad con una duración de 150 horas, con fecha de inicio dd/mm/aaaa y fecha de finalización dd/mm/aaaa.

TECH es una Institución Particular de Educación Superior reconocida por la Secretaría de Educación Pública a partir del 28 de junio de 2018.

A 17 de junio de 2020

Mtra.Tere Guevara Navarro
Rectora

*Apostilla de La Haya. En caso de que el alumno solicite que su título en papel recabe la Apostilla de La Haya, TECH EDUCATION realizará las gestiones oportunas para su obtención, con un coste adicional.

tech universidad tecnológica

Diplomado

Ortopedia Infantil de Columna Vertebral

Modalidad: **Online**

Duración: **6 semanas**

Titulación: **TECH Universidad Tecnológica**

Horas lectivas: **150 h.**

Diplomado

Ortopedia Infantil de Columna Vertebral



tech universidad tecnológica