Diplomado

Microbiótica de la Piel para Farmacia



tech universidad tecnológica



tech universidad tecnológica

Diplomado

Microbiótica de la Piel para Farmacia

Modalidad: **Online**

Duración: **6 semanas**

Titulación: **TECH Universidad Tecnológica**

Horas lectivas: **150 h.**

Acceso web: **www.techtitute.com/farmacia/curso-universitario/microbiotica-piel-farmacia**

Índice

01
Presentación
pág. 4

02
Objetivos
pág. 8

03
Dirección del curso
pág. 12

04
Estructura y contenido
pág. 22

05
Metodología
pág. 26

06
Titulación
pág. 34

01

Presentación

La investigación científica en el campo de la Microbiota en las últimas décadas está en auge, dirigida tanto al estudio de sus características propias, como al impacto sobre nuestra salud. En cada una de las diferentes localizaciones de nuestro cuerpo, como la piel, las mucosas, el tracto respiratorio, la vagina o el tracto digestivo, podemos encontrar ecosistemas microbianos complejos y adaptados a las particularidades de cada nicho. De todos ellos, uno de los que requiere un conocimiento más profundo es el que se encuentra en la piel, por eso, los profesionales de TECH han diseñado este título capacitativo que tiene como objetivo ayudar a los Farmacéuticos a conocer todos los aspectos del microbioma de la piel. Así, estos profesionales serán capaces de entender los motivos por los que aparecen ciertas patologías cutáneas, ofreciendo con mayor precisión el tratamiento farmacológico a sus clientes.





El estudio de la Microbiótica de la Piel te abre las puertas a múltiples conocimientos ideales en el ejercicio diario de tu profesión como Farmacéutica"

Numerosas evidencias científicas han demostrado la implicación del microbioma de la Piel en la aparición de diversas patologías cutáneas, originando nuevas estrategias terapéuticas para controlar y regular estos entornos. El estudio de este ecosistema, es un campo de rápido avance científico, aceptando universalmente que para alcanzar un estado de salud adecuado es necesario tener también una Microbiota "sana".

La Microbiota humana experimenta cambios, como consecuencia de la influencia de múltiples factores, dieta, estilo de vida, tratamientos farmacológicos…. generando alteraciones en ese ecosistema bacteriano y la interacción anómala que el organismo podría tener con ella, se relaciona con determinados procesos: alérgicos, enfermedades intestinales agudas y crónicas, obesidad y síndrome metabólico, enfermedades neurológicas, dermatitis y otras alteraciones en la dermis, e incluso algunos tipos de cáncer.

Este Diplomado en Microbiótica de la Piel pone el foco en dotar a los Farmacéuticos de la información necesaria sobre los temas relacionados con la Microbiota cutánea, su Eubiosis y Disbiosis y los problemas relacionados con ellos. Esto le posibilitará al farmaceuta atender a usuarios con problemas de este tipo, ofreciéndoles un tratamiento farmacológico de mejor calidad, teniendo una idea mucho más clara del estado de su salud.

De la misma forma, también se abordará el uso de Probióticos y Prebióticos y la creciente salida al mercado de nuevos productos fármacos con cepas muy específicas para problemas y enfermedades de la piel. Todo este contenido, hará posible que los profesionales de la Farmacia estén preparados para ofrecer soluciones efectivas a los clientes con este tipo de patologías, sabiendo orientarlos para que puedan recuperar y mantener su microbiota cutáneo y, en consecuencia, un buen estado de salud.

Este **Diplomado en Microbiótica de la Piel para Farmacia** contiene el programa científico más completo y actualizado del mercado. Las características más destacadas del programa son:

- Desarrollo de casos prácticos presentados por expertos en Microbiótica de la Piel para Farmacia Sus contenidos gráficos, esquemáticos y eminentemente prácticos con los que están concebidos, recogen una información científica y práctica sobre aquellas disciplinas indispensables para el ejercicio profesional
- Novedades sobre Microbiótica de la Piel para Farmacia
- Contiene ejercicios prácticos donde realizar el proceso de autoevaluación para mejorar el aprendizaje
- Con especial hincapié en metodologías innovadoras en Microbiótica de la Piel para Farmacia
- Todo esto se complementará con lecciones teóricas, preguntas al experto, foros de discusión de temas controvertidos y trabajos de reflexión individual
- Disponibilidad de los contenidos desde cualquier dispositivo fijo o portátil con conexión a internet

TECH pone a tu disposición los conocimientos más novedosos sobre Microbiótica De la Piel para que te conviertas en un Farmacéutico de éxito"

Este Diplomado es la mejor inversión que puedes hacer en la selección de un programa capacitativo, pues te permitirá actualizar tus conocimientos como farmacéutico y elevar tu carrera al siguiente nivel”

Este Diplomado te permite ejercitarte a través de entornos simulados, que proporcionan un aprendizaje inmersivo programado para entrenarse ante situaciones reales.

Este curso 100% online te permitirá compaginar tus estudios con tu labor profesional a la vez que aumentas tus conocimientos en este ámbito.

El programa incluye, en su cuadro docente, a profesionales pertenecientes al ámbito de la Medicina y la Farmacia, que vierten en esta capacitación la experiencia de su trabajo, además de reconocidos especialistas de sociedades de referencia y universidades de prestigio.

Su contenido multimedia, elaborado con la última tecnología educativa, permitirá al profesional un aprendizaje situado y contextual, es decir, un entorno simulado que proporcionará una capacitación inmersiva programada para entrenarse ante situaciones reales.

El diseño de este programa se centra en el Aprendizaje Basado en Problemas, mediante el cual el profesional deberá tratar de resolver las distintas situaciones de práctica profesional que se le planteen a lo largo del programa. Para ello, el profesional contará con la ayuda de un novedoso sistema de vídeo interactivo realizado por reconocidos expertos en nutrición deportiva y con gran experiencia.



02

Objetivos

El principal objetivo que persigue el programa es el desarrollo del aprendizaje teórico-práctico, de forma que el profesional consiga dominar de forma práctica y rigurosa el estudio de la Microbiótica en el ejercicio diario de tu profesión. En este sentido, El Diplomado en Microbiótica de la Piel para Farmacia da respuesta a la continua demanda de los profesionales de una capacitación de calidad en este sentido, que les sirva como vehículo para utilizar la terapia microbiótica como medio sanatorio ante enfermedades cutáneas y como herramienta preventiva en el mantenimiento de la salud de clientes de todas las edades.





Este Diplomado, diseñado con la última tecnología educativa, te permitirá conocer todos los avances en materia de microbiótica cutánea, convirtiéndote en un Farmacéutico de primer nivel"

Objetivo general

- Este programa hace realidad una necesidad de la sociedad actual, una capacitación de calidad y actualizada que permita utilizar la terapia microbiológica como herramienta preventiva o terapéutica para el mantenimiento de la salud
- Ofrecer una visión completa y amplia de la actualidad en el área de la Microbiota Humana, en su sentido más amplio, la importancia del equilibrio de esa Microbiota como efecto directo sobre nuestra salud, con los múltiples factores que influyen en ella positiva y negativamente
- Argumentar con evidencias científicas como en la actualidad se le está dando una posición privilegiada a la Microbiota y a su interacción con muchas patologías no digestivas, de índole autoinmune o a su relación con la disregulación del sistema inmunitario, la prevención de enfermedades y como apoyo a otros tratamientos médicos
- Promover estrategias de trabajo basadas en el abordaje integral del paciente como modelo de referencia no solo centrándose en la sintomatología de la patología en concreto, sino viendo su interacción con la Microbiota y como ésta puede estar influyendo en ella
- Incentivar el estímulo profesional mediante la capacitación continuada, y la investigación





Objetivos específicos

Módulo 1. Microbiota de la Piel

- Conocer la fisiología de la piel y su composición microbiana
- Entender los factores que regulan el tipo de flora bacteriana en la piel: glándulas sudoríparas, glándulas sebáceas, descamación
- Profundizar en los factores que alteran la ecología de la piel y la Microbiota.
- Conocer el sistema inmunitario cutáneo
- Entender los factores que producen una alteración de la Microbiota normal cutánea (Disbiosis) y Alteración de la función barrera
- Conocer las patologías cutáneas desencadenadas: Psoriasis (Streptococcus pyogenes), Acné vulgaris, Dermatitis atópica, Rosácea
- Profundizar en la influencia del uso del Probióticos en la prevención y tratamiento de las diferentes enfermedades de la piel
- Ahondar en las líneas de investigación actuales

03

Dirección del curso

El programa incluye en su cuadro docente especialistas de referencia en Microbiota Humana y otras áreas afines, que vierten en esta capacitación la experiencia de su trabajo. Además, participan, en su diseño y elaboración, otros especialistas de reconocido prestigio que completan el programa de un modo interdisciplinar. Todo ello, con el objetivo de dotar a los Farmacéuticos de la información y los contenidos más completos del panorama educativo para que puedan ejercer su profesión con unas mayores garantías de éxito y atender a usuarios con problemas de la Piel, teniendo un conocimiento más profundo del funcionamiento de su microbiota para poder ofrecerles usa solución más adaptada a su realidad.





Aprende de profesionales de referencia, los últimos avances en tratamientos para problemas de la piel a través del uso de probióticos”

Directores Invitados



Dra. Sánchez Romero, María Isabel

- Especialista de Área en el Servicio de Microbiología del Hospital Universitario Puerta de Hierro Majadahonda
- Doctor en Medicina y Cirugía por la Universidad de Salamanca
- Médico Especialista en Microbiología y Parasitología Clínica
- Miembro de la Sociedad Española de Enfermedades Infecciosas y Microbiología Clínica
- Secretaria Técnica de la Sociedad Madrileña de Microbiología Clínica



Dra. Portero Azorín, María Francisca

- Responsable en Funciones del Servicio de Microbiología en el HU Puerta de Hierro Majadahonda
- Especialista en Microbiología y Parasitología Clínica por el Hospital Universitario Puerta de Hierro
- Doctora en Medicina por la Universidad Autónoma de Madrid
- Postgrado en Gestión Clínica por la Fundación Gaspar Casal
- Estancia investigativa en el Hospital Presbiteriano de Pittsburg por una beca del FISS



Dra. Alarcón Cavero, Teresa

- Bióloga Especialista en Microbiología Hospital Universitario la Princesa
- Bióloga Especialista en Microbiología Hospital Universitario la Princesa
- Jefe del grupo 52 del Instituto de Investigación del Hospital de La Princesa
- Licenciada en Ciencias Biológicas con especialidad en Biología Fundamental por la Universidad Complutense de Madrid
- Máster en Microbiología Médica por la Universidad Complutense de Madrid



Dra. Muñoz Algarra, María

- Responsable de Seguridad del paciente del Servicio de Microbiología en el Hospital Universitario Puerta de Hierro Majadahonda
- Especialista de Área en el Servicio de Microbiología del Hospital Universitario Puerta de Hierro Majadahonda Madrid
- Colaborador Departamento de Medicina Preventiva y Salud Pública y Microbiología Universidad Autónoma de Madrid
- Doctora en Farmacia por la Universidad Complutense de Madrid



Dr. López Dosil, Marcos

- Facultativo Especialista de Área Microbiología y Parasitología en Hospital Clínico Universitario San Carlos
- Facultativo Especialista del Área de Microbiología y Parasitología del Hospital de Móstoles
- Máster en Enfermedades Infecciosas y Tratamiento Antimicrobiano por la Universidad CEU Cardenal Herrera
- Máster en Medicina Tropical y Salud Internacional por la Universidad Autónoma de Madrid
- Experto en Medicina Tropical por la Universidad Autónoma de Madrid



Dr. Anel Pedroche, Jorge

- Facultativo Especialista de Área. Servicio de Microbiología. Hospital Universitario Puerta de Hierro Majadahonda
- Licenciado en Farmacia por la Universidad Complutense de Madrid
- Curso en Sesiones interactivas sobre antibioterapia hospitalaria por MSD
- Curso en Actualización de infección en el paciente hematológico por el Hospital Puerta del Hierro
- Asistencia al XXII Congreso de la Sociedad Española de Enfermedades Infecciosas y Microbiología Clínica

Dirección



Dña. Fernández Montalvo, María Ángeles

- Titular en Naintmed- Nutrición y Medícina Integrativa
- Directora Máster Universitario Microbiota Humana de la Universidad CEU
- Gerente de Parafarmacia, profesional de la Nutrición y de Medicina natural en Parafarmacia Natural Life }
- Licenciada en Bioquímica por la Universidad de Valencia
- Diplomada en Medicina natural y Ortomolecular
- Postgrado en Alimentación, Nutrición y Cáncer: prevención y tratamiento
- Máster en Medicina Integrativa por la Universidad CEU
- Experto universitario en Nutrición, Dietética y dietoterapia
- Experto en Nutrición clínica y deportiva vegetariana
- Experto en el uso actual de Nutricosmética y Nutraceúticos en general

Profesores

Dra. López Martínez, Rocío

- Facultativa Inmunología en el Hospital Vall d'Hebron
- Bióloga Interna en Inmunología en Hospital Universitario Central de Asturias
- Miembro de la Unidad de Inmunoterapia de Hospital Clínic de Barcelona
- Doctora en Biomedicina y Oncología Molecular de la Universidad de Oviedo
- Máster en Bioestadística y Bioinformática de la Universidad Oberta de Catalunya

Dr. Uberos, José

- Jefe de sección en el área de Neonatología del Hospital Clínico San Cecilio de Granada
- Especialista en Pediatría y Puericultura
- Profesor Asociado de Pediatría en la Universidad de Granada
- Comité de investigación vocal de bioética de la provincia de Granada (España)
- Coeditor de Journal Symptoms and Sings
- Premio Profesor Antonio Galdo. Sociedad de Pediatría de Andalucía Oriental
- Editor de la Revista de la Sociedad de Pediatría de Andalucía Oriental (Bol. SPAO)
- Doctor en Medicina y Cirugía
- Licenciado en Medicina por la Universidad de Santiago de Compostela
- Miembro del Consejo de la Sociedad de Pediatría de Andalucía Oriental

Dra. Bueno García, Eva

- Investigadora predoctoral en Inmunosenescencia del Servicio de Inmunología del Hospital Universitario Central de Asturias (HUCA).
- Graduada en Biología por la Universidad de Oviedo
- Máster Universitario en Biomedicina y Oncología Molecular por la Universidad de Oviedo
- Cursos de biología molecular e inmunología

Dra. Verdú López, Patricia

- Médico Especialista en Alergología en el Hospital Beata María Ana de Hermanas Hospitalarias
- Médico especialista en Alergología en el Centro Inmunomet Salud y Bienestar Integral
- Médico investigador en Alergología en el Hospital San Carlos
- Médico especialista en Alergología en el Hospital Universitario Dr. Negrín en Las Palmas de Gran Canaria
- Licenciada en Medicina por la Universidad de Oviedo
- Máster en Medicina Estética y Antienvejecimiento en la Universidad Complutense de Madrid

Dra. Rodríguez Fernández, Carolina

- Investigadora en Adknoma Health Research
- Máster en Monitorización de Ensayos Clínicos por ESAME Pharmaceutical Business School
- Máster en Biotecnología Alimentaria por la Universidad de Oviedo
- Experta Universitaria en Docencia Digital en Medicina y Salud por la Universidad CEU Cardenal Herrera

Dra. Gonzalez Rodríguez, Silvia Pilar

- Subdirectora Médica, Coordinadora de Investigación y Jefa Clínica de la Unidad de Menopausia y Osteoporosis en Gabinete Médico Velázquez
- Especialista en Ginecología y Obstetricia en el HM Gabinete Velázquez
- Experta médica de Bypass Comunicación en Salud, SL
- Key Opinion Leader de varios laboratorios farmacéuticos internacionales
- Doctora en Medicina y Cirugía por la Universidad de Alcalá de Henares con especialidad en Ginecología
- Especialista en Mastología por la Universidad Autónoma de Madrid
- Máster en Orientación y Terapia Sexual de la Sociedad Sexológica de Madrid
- Máster en Climaterio y Menopausia de la International Menopause Society
- Experto Universitario en Epidemiología y Nuevas Tecnologías Aplicadas por la UNED
- Diploma Universitario en Metodología de la Investigación de la Fundación para la
- Formación de la Organización Médica Colegial y la Escuela Nacional de Sanidad del
- Instituto de Salud Carlos III

Dra. Rioseras de Bustos, Beatriz

- Microbióloga y reputada investigadora
- Miembro del Grupo de Investigación Biotecnología de Nutracéuticos y Compuestos Bioactivos (Bionuc) de la Universidad de Oviedo
- Miembro del Área de Microbiología del Departamento de Biología Funcional
- Colaboradora de la Universidad Southern Denmark
- Doctora en Microbiología por la Universidad de Oviedo
- Máster Universitario en Investigación en Neurociencias por la Universidad de Oviedo

Dr. Lombó Burgos, Felipe

- Doctor en Biología y responsable del grupo de Investigación BIONUC Universidad de Oviedo
- Responsable del grupo de Investigación BIONUC Universidad de Oviedo
- Exdirector de área de Apoyo a la Investigación del Proyecto AEI
- Miembro del Área de Microbiología de la Universidad de Oviedo
- Coautor de la investigación 'Membranas nanoporosas biocidas con actividad inhibidora de la formación de biofilms en puntos críticos de proceso de producción de la industria láctea
- Jefe del estudio "Jamón de bellota 100% natural frente a las enfermedades inflamatorias intestinales
- Ponente III Congreso de Microbiología Industrial y Biotecnología Microbiana

Dra. Alonso Arias, Rebeca

- Directora grupo de investigación en Inmunosenescencia del servicio de Inmunología del HUCA
- Directora del grupo de investigación en Inmunosenescencia del servicio de Inmunología del HUCA
- Facultativo Especialista de Inmunología en el Hospital Universitario Central de Asturias
- Numerosas publicaciones en revistas científicas internacionales
- Trabajos de Investigación sobre la asociación entre la microbiota y el sistema inmune
- 1er Premio Nacional de Investigación en Medicina del Deporte, en 2 ocasiones.

Dra. Álvarez García, Verónica

- Médico Adjunto del Área Digestiva en el Hospital Universitario Río Hortega
- Médico especialista en Aparato Digestivo en el Hospital Central de Asturias
- Ponente del XLVII Congreso SCLECARTO
- Licenciada en Medicina y Cirugía
- Especialista en Aparato Digestivo

Dr. Gabaldon Estevani, Toni

- Senior group leader del IRB y del BSC
- Cofundador y asesor científico (CSO) de Microomics SL
- Profesor de investigación de ICREA y líder del grupo del laboratorio de Genómica Comparativa
- Doctor en Ciencias Médicas por la Radbout University Nijmegen
- Miembro correspondiente de la Real Academia Nacional de Farmacia de España
- Miembro de la Academia Joven Española

Dr. Fernández Madera, Juan

- Médico Alergólogo en el HUCA
- Ex Jefe de la Unidad de Alergología Hospital Monte Naranco de Oviedo
- Servicio de Alergología, del Hospital Universitario Central de Asturias
- Miembro de: Junta Directiva Alergonorte, Comité Científico de Rinoconjuntivitis de la SEAIC, Comité consultor de Medicinatv.com

Dra. Méndez García, Celia

- Investigadora Biomédica en Laboratorios Novartis Boston
- Investigadora Biomédica en Laboratorios Novartis en Boston, Estados Unidos
- Doctora en Microbiología por la Universidad de Oviedo
- Miembro de la Sociedad Norteamericana para la Microbiología

Dr. Narbona López, Eduardo

- Especialista en la Unidad Neonatal del Hospital Universitario San Cecilio
- Asesor del Departamento de Pediatría de la Universidad de Granada
- Miembro de: Sociedad de Pediatría de Andalucía Occidental y Extremadura, Asociación Andaluza de Pediatría de Atención Primaria

Dr. López Vázquez, Antonio

- Inmunólogo en el Hospital Universitario Central de Asturias
- Facultativo Especialista de Área en Inmunología de Hospital Universitario Central de Asturias
- Colaborador del Instituto de Salud Carlos III
- Asesor de Aspen Medical
- Doctor en Medicina por la Universidad de Oviedo

Dr. Losa Domínguez, Fernando

- Ginecólogo de cabecera de la Clínica Sagrada Familia de HM Hospitales
- Médico en consulta privada en Obstetricia y Ginecología de Barcelona
- Experto en Ginecoestética por la Universidad Autónoma de Barcelona
- Miembro de: Asociación Española para el Estudio de la Menopausia, Sociedad Española de Ginecología Fitoterápica, Sociedad Española de Obstetricia y Ginecología, Junta de la Sección de Menopausia de la Sociedad Catalana de Obstetricia y Ginecología





Dra. López López, Aranzazu

- Especialista en Ciencias Biológicas e Investigadora
- Investigadora de la Fundación Fisabio
- Investigadora asistente en Universidad de Islas Baleares
- Doctora en Ciencias Biológicas por la Universidad de Islas Baleares

Dra. Suárez Rodríguez, Marta

- Ginecóloga especialista en Senología y Patología Mamaria
- Investigadora y Profesora universitaria
- Doctorada en Medicina y Cirugía por la Universidad Complutense de Madrid
- Licenciada en Medicina y Cirugía por la Universidad Complutense de Madrid
- Máster en Senología y Patología Mamaria por la Universidad Autónoma de Barcelona

Da el paso para ponerte al día en las últimas novedades en Microbiota Humana"

04

Estructura y contenido

La estructura de los contenidos ha sido diseñada por un equipo de profesionales de los mejores centros hospitalarios y universidades del territorio nacional, conscientes de la relevancia de la actualidad de la capacitación para poder prevenir, detectar e intervenir en aquellas patologías relacionadas con las alteraciones del microbiota de la Piel, y comprometidos con la enseñanza de calidad mediante las nuevas tecnologías educativas. Todo esto, con el objetivo de capacitar Farmacéuticos mucho más competentes y preparados para expender tratamientos que ayuden y favorezcan el microbioma cutáneo de los usuarios.





Una experiencia de capacitación única, clave y decisiva para impulsar tu desarrollo profesional"

Módulo 1. Microbiótica de la Piel para Farmacia

1.1 Fisiología de la piel. Composición microbiana de la piel

1.2 Factores que regulan el tipo de flora bacteriana en la piel: glándulas sudoríparas, glándulas sebáceas, descamación

1.3 Factores que alteran la ecología de la piel y la Microbiota

1.4 Sistema inmunitario cutáneo. Epidermis elemento esencial de nuestras defensas

- 1.4.1 Elementos del sistema inmunitario cutáneo: citosinas, Queratinocitos, Células dendríticas, Linfocitos, Péptidos antimicrobianos
- 1.4.2 Influencia de la Microbiota cutánea en el sistema inmunitario de la piel. Staphylococcus epidermidis, Staphylococcus aureus

1.5 Alteración de la Microbiota normal cutánea (Disbiosis) y Alteración de la función barrera

1.6 Patologías cutáneas desencadenadas: Psoriasis (streptococcus pyogenes), Acné vulgaris, Dermatitis atópica, Rosácea

1.7 Influencia del uso del Probioticos en la prevención y tratamiento de las diferentes enfermedades de la piel

1.8 Líneas de investigación actuales

Los mejores contenidos están en la mejor Universidad. No pierdas la oportunidad de capacitate en Microbiótica de la Piel con unas mayores garantías de éxito”



05

Metodología

Este programa de capacitación ofrece una forma diferente de aprender. Nuestra metodología se desarrolla a través de un modo de aprendizaje de forma cíclica: ***el Relearning***.

Este sistema de enseñanza es utilizado, por ejemplo, en las facultades de medicina más prestigiosas del mundo y se ha considerado uno de los más eficaces por publicaciones de gran relevancia como el ***New England Journal of Medicine.***





Descubre el Relearning, un sistema que abandona el aprendizaje lineal convencional para llevarte a través de sistemas cíclicos de enseñanza: una forma de aprender que ha demostrado su enorme eficacia, especialmente en las materias que requieren memorización"

En TECH empleamos el Método del Caso

Ante una determinada situación, ¿qué debería hacer un profesional? A lo largo del programa, los estudiantes se enfrentarán a múltiples casos clínicos simulados, basados en pacientes reales en los que deberá investigar, establecer hipótesis y, finalmente, resolver la situación. Existe abundante evidencia científica sobre la eficacia del método. Los farmacéuticos aprenden mejor, más rápido y de manera más sostenible en el tiempo.

Con TECH podrás experimentar una forma de aprender que está moviendo los cimientos de las universidades tradicionales de todo el mundo.



Según el Dr. Gérvas, el caso clínico es la presentación comentada de un paciente, o grupo de pacientes, que se convierte en «caso», en un ejemplo o modelo que ilustra algún componente clínico peculiar, bien por su poder docente, bien por su singularidad o rareza. Es esencial que el caso se apoye en la vida profesional actual, intentando recrear los condicionantes reales en la práctica profesional del farmacéutico.

¿Sabías que este método fue desarrollado en 1912, en Harvard, para los estudiantes de Derecho? El método del caso consistía en presentarles situaciones complejas reales para que tomasen decisiones y justificasen cómo resolverlas. En 1924 se estableció como método estándar de enseñanza en Harvard"

La eficacia del método se justifica con cuatro logros fundamentales:

1. Los farmacéuticos que siguen este método no solo consiguen la asimilación de conceptos, sino un desarrollo de su capacidad mental, mediante ejercicios de evaluación de situaciones reales y aplicación de conocimientos.
2. El aprendizaje se concreta de una manera sólida en capacidades prácticas que permiten al alumno una mejor integración en el mundo real.
3. Se consigue una asimilación más sencilla y eficiente de las ideas y conceptos, gracias al planteamiento de situaciones que han surgido de la realidad.
4. La sensación de eficiencia del esfuerzo invertido se convierte en un estímulo muy importante para el alumnado, que se traduce en un interés mayor en los aprendizajes y un incremento del tiempo dedicado a trabajar en el curso.



Relearning Methodology

TECH aúna de forma eficaz la metodología del Estudio de Caso con un sistema de aprendizaje 100% online basado en la reiteración, que combina 8 elementos didácticos diferentes en cada lección.

Potenciamos el Estudio de Caso con el mejor método de enseñanza 100% online: el Relearning.

El farmacéutico aprenderá mediante casos reales y resolución de situaciones complejas en entornos simulados de aprendizaje. Estos simulacros están desarrollados a partir de software de última generación que permiten facilitar el aprendizaje inmersivo.



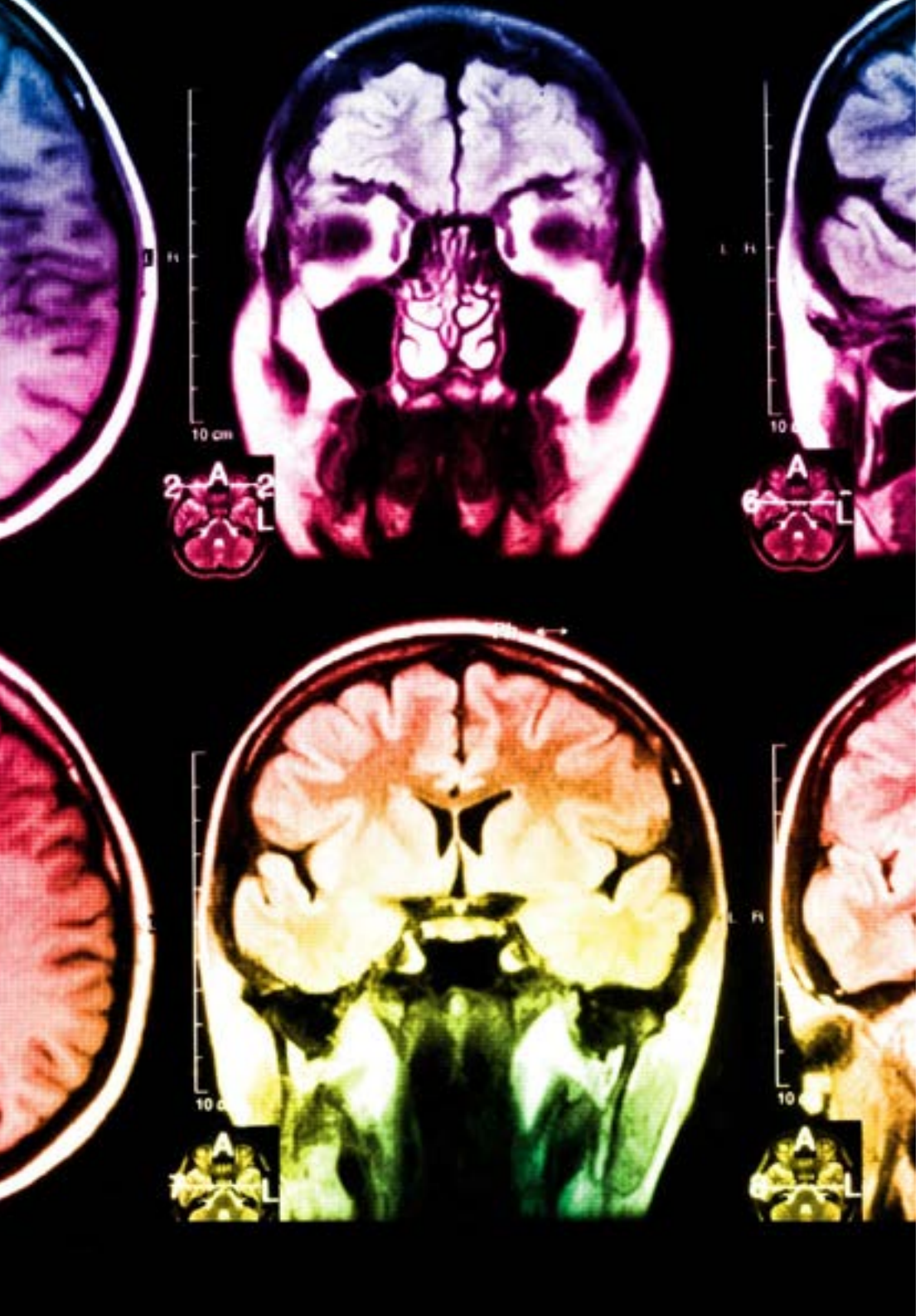

Situado a la vanguardia pedagógica mundial, el método Relearning ha conseguido mejorar los niveles de satisfacción global de los profesionales que finalizan sus estudios, con respecto a los indicadores de calidad de la mejor universidad online en habla hispana (Universidad de Columbia).

Con esta metodología, se han capacitado más de 115.000 farmacéuticos con un éxito sin precedentes en todas las especialidades clínicas con independencia de la carga en cirugía. Esta metodología pedagógica está desarrollada en un entorno de máxima exigencia, con un alumnado universitario de un perfil socioeconómico alto y una media de edad de 43,5 años.

El Relearning te permitirá aprender con menos esfuerzo y más rendimiento, implicándote más en tu especialización, desarrollando el espíritu crítico, la defensa de argumentos y el contraste de opiniones: una ecuación directa al éxito.

En nuestro programa, el aprendizaje no es un proceso lineal, sino que sucede en espiral (aprender, desaprender, olvidar y reaprender). Por eso, se combinan cada uno de estos elementos de forma concéntrica.

La puntuación global que obtiene el sistema de aprendizaje de TECH es de 8.01, con arreglo a los más altos estándares internacionales.

Este programa ofrece los mejores materiales educativos, preparados a conciencia para los profesionales:

Material de estudio

Todos los contenidos didácticos son creados por los farmacéuticos especialistas que van a impartir el curso, específicamente para él, de manera que el desarrollo didáctico sea realmente específico y concreto.

Estos contenidos son aplicados después al formato audiovisual, para crear el método de trabajo online de TECH. Todo ello, con las técnicas más novedosas que ofrecen piezas de gran calidad en todos y cada uno los materiales que se ponen a disposición del alumno.

Técnicas y procedimientos en vídeo

TECH acerca al alumno las técnicas más novedosas, a los últimos avances educativos, al primer plano de la actualidad en procedimientos de atención farmacéutica. Todo esto, en primera persona, con el máximo rigor, explicado y detallado para contribuir a la asimilación y comprensión. Y lo mejor, puedes verlos las veces que quieras.

Resúmenes interactivos

El equipo de TECH presenta los contenidos de manera atractiva y dinámica en píldoras multimedia que incluyen audios, vídeos, imágenes, esquemas y mapas conceptuales con el fin de afianzar el conocimiento.

Este sistema educativo exclusivo para la presentación de contenidos multimedia fue premiado por Microsoft como "Caso de éxito en Europa".

Lecturas complementarias

Artículos recientes, documentos de consenso y guías internacionales, entre otros. En la biblioteca virtual de TECH el estudiante tendrá acceso a todo lo que necesita para completar su capacitación.

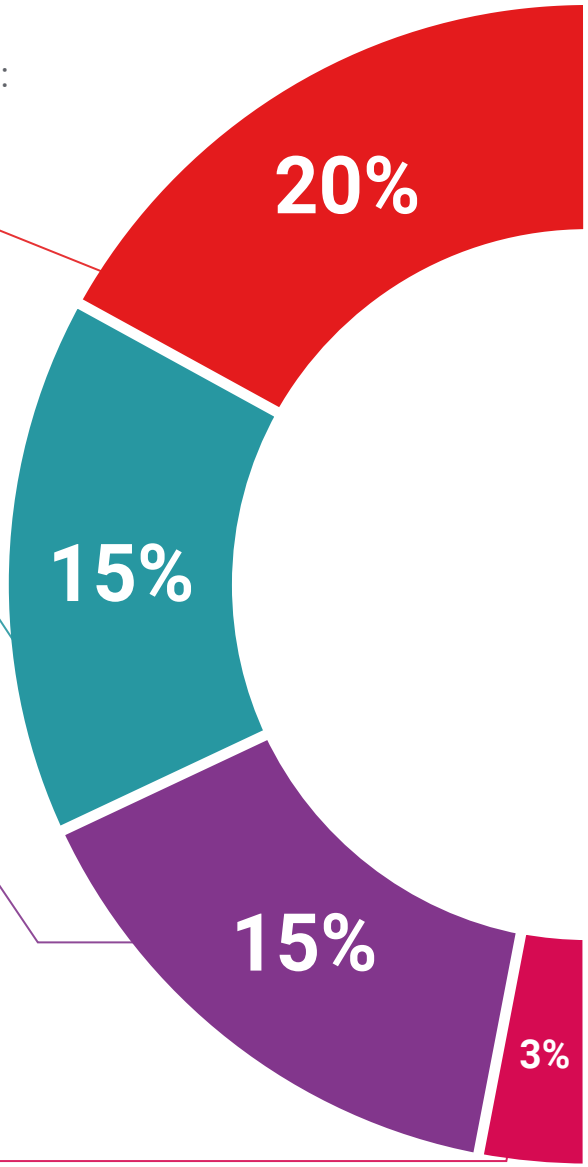

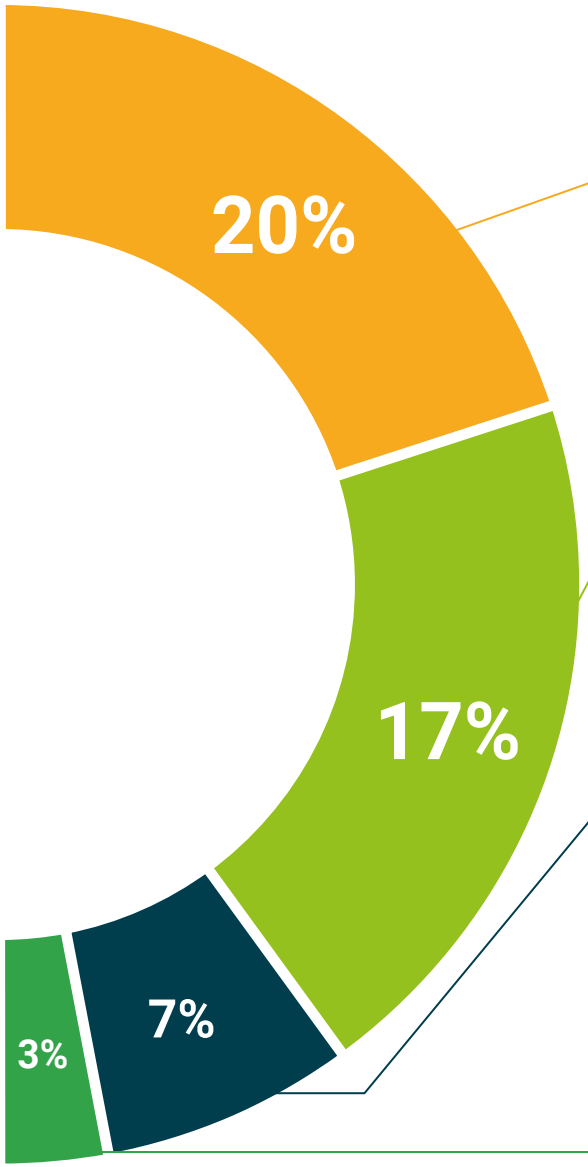

Análisis de casos elaborados y guiados por expertos

El aprendizaje eficaz tiene, necesariamente, que ser contextual. Por eso, TECH presenta los desarrollos de casos reales en los que el experto te guiará a través del desarrollo de la atención y la resolución de las diferentes situaciones: una manera clara y directa de conseguir el grado de comprensión más elevado.

Testing & Retesting

Se evalúan y reevalúan periódicamente los conocimientos del alumno a lo largo del programa, mediante actividades y ejercicios evaluativos y autoevaluativos para que, de esta manera, el estudiante compruebe cómo va consiguiendo sus metas.

Clases magistrales

Existe evidencia científica sobre la utilidad de la observación de terceros expertos. El denominado Learning from an Expert afianza el conocimiento y el recuerdo, y genera seguridad en las futuras decisiones difíciles.

Guías rápidas de actuación

TECH ofrece los contenidos más relevantes del curso en forma de fichas o guías rápidas de actuación. Una manera sintética, práctica y eficaz de ayudar al estudiante a progresar en su aprendizaje.

06

Titulación

El Diplomado en Microbiótica de la Piel para Farmacia garantiza, además de la capacitación más rigurosa y actualizada, el acceso a un título de Diplomado expedido por TECH Universidad Tecnológica.





Supera con éxito esta capacitación y recibe tu diploma sin desplazamientos ni farragosos trámites”

Este **Diplomado en Microbiótica de la Piel para Farmacia** contiene el programa más completo y actualizado del mercado.

Tras la superación de la evaluación, el alumno recibirá por correo postal* con acuse de recibo su correspondiente título de **Diplomado** emitido por **TECH Universidad Tecnológica.**

El título expedido por **TECH Universidad Tecnológica** expresará la calificación que haya obtenido en el **Diplomado**, y reunirá los requisitos comúnmente exigidos por las bolsas de trabajo, oposiciones y comités evaluadores de carreras profesionales.

Título: **Diplomado en Microbiótica de la Piel para Farmacia**

Nº Horas oficiales: **150**


tech universidad tecnológica

Otorga la presente

CONSTANCIA

a

C. _____, con documento de identificación nº_____

Por haber superado con éxito y acreditado el programa de

DIPLOMADO

en

Microbiótica de la Piel

Se trata de un título propio de esta Universidad con una duración de 150 horas, con fecha de inicio dd/mm/aaaa y fecha de finalización dd/mm/aaaa.

TECH es una Institución Particular de Educación Superior reconocida por la Secretaría de Educación Pública a partir del 28 de junio de 2018.

A 17 de junio de 2020

Mtra.Tere Guevara Navarro
Rectora

código único TECH: AFWOR23S techtitute.com/titulos

*Apostilla de La Haya. En caso de que el alumno solicite que su título en papel recabe la Apostilla de La Haya, TECH EDUCATION realizará las gestiones oportunas para su obtención, con un coste adicional.



tech universidad tecnológica

Diplomado

Microbiótica de la Piel para Farmacia

Modalidad: **Online**

Duración: **6 semanas**

Titulación: **TECH Universidad Tecnológica**

Horas lectivas: **150 h.**

Diplomado

Microbiótica de la Piel para Farmacia



tech universidad tecnológica