Diplomado

Micobacteriosis e Infecciones por Anaerobios y Parasitosis



tech universidad tecnológica



tech universidad tecnológica

Diplomado

Micobacteriosis e Infecciones por Anaerobios y Parasitosis

Modalidad: **Online**
Duración: **6 semanas**
Titulación: **TECH Universidad Tecnológica**
Horas lectivas: **125 h.**
Acceso web: **www.techtitute.com/farmacia/diplomado/microbacteriosis-infecciones-anaerobios-parasitosiss**

Índice

01 Presentación — pág. 4

02 Objetivos — pág. 8

03 Dirección del curso — pág. 12

04 Estructura y contenido — pág. 16

05 Metodología — pág. 20

06 Titulación — pág. 28

01

Presentación

La cura de las enfermedades infecciosas se ha convertido en una prioridad para los profesionales sanitarios nivel mundial, debido al gran número de personas a las que afectan. Eso hace preciso que los expertos en la materia continúen con su capacitación durante toda su carrera, por lo que programas como el que TECH presenta en este caso, que se centra en las micobacteriosis y las infecciones por anaerobios, ayudarán al farmacéuticos a especializarse para avanzar en las investigaciones sobre esta materia y conseguir tratamientos más efectivos que ayuden a mitigar este tipo de infecciones de forma más efectiva y precisa.



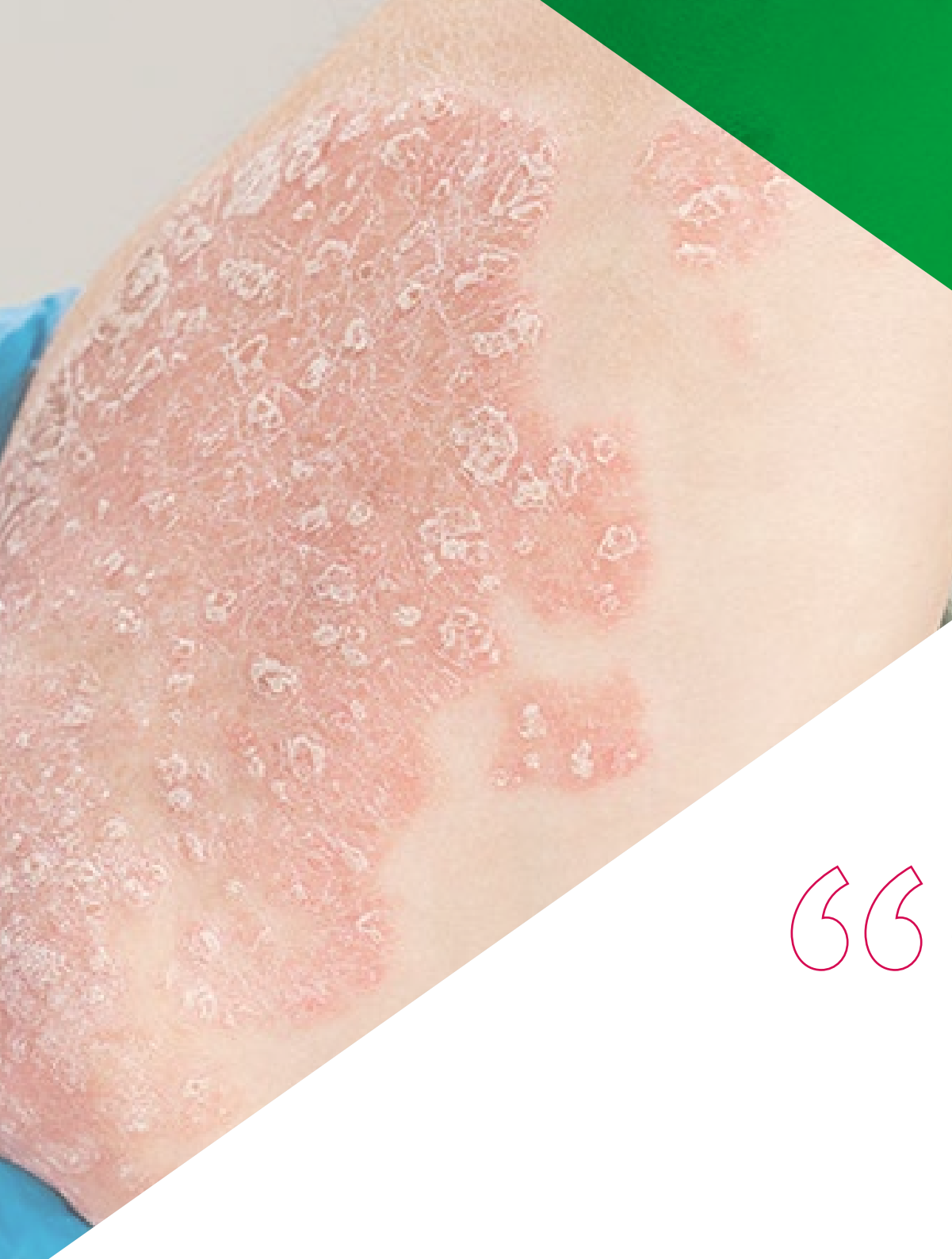

Si estás buscando una programación didáctica con la que actualizar tus conocimientos farmacéuticos, no dudes en realizar este Diplomado"

Las enfermedades infecciosas están resurgiendo como una de las principales prioridades en todo el mundo y para cumplir con las necesidades del siglo XXI, los profesionales de la farmacia deben contar con conocimientos sólidos en la materia. Además, al reto de combatir las enfermedades tradicionalmente conocidas entre la población, se está uniendo un nuevo desafío, el surgimiento en los últimos años de varias enfermedades nuevas de elevada morbilidad, lo que obliga a un nivel importante de actualización.

En este caso, el profesional de la farmacia se adentrará en el conocimiento de la micobacteriosis y las infecciones por anaerobios. Entre las patologías más conocidas se encuentran la lepra o el tétanos, pero existen otras afecciones provocadas por estos microorganismos que afectan a personas en todo el mundo.

A pesar de los avances científicos en las ciencias farmacéuticas, el desarrollo de la salud pública y la industria farmacéutica y biotecnológica, existen enfermedades infecciosas que continúan con tasas elevadas de morbimortalidad, lo que hace necesario que no se pare nunca de trabajar e investigar en estas materias.

Para aprender a combatir o reducir los efectos de las infecciones, los expertos en infectología han creado este Diplomado, que se centra en el tratamiento de las micobacteriosis y las infecciones por anaerobios. Una capacitación que pretende dar al profesional de la sanidad las herramientas necesarias para convertirse en un especialista en el diagnóstico y tratamiento de este tipo de infecciones que, hoy en día, pueden darse en cualquier parte del mundo.

El farmacéutico tiene ante él una gran oportunidad de capacitarse y convertirse en un profesional de prestigio en la materia”

Este **Diplomado** refrenda los últimos avances en micobacteriosis e infecciones por anaerobios con un didáctico programa docente que lo posiciona como un producto educativo del más alto rigor científico a nivel internacional. Además, este programa permite una capacitación y superación profesional en diferentes áreas:

- Clínica, para poder abordar el proceso salud-enfermedad infecciosa en una persona en particular a través del estudio de las enfermedades infecciosas más prevalentes y mortales y, a su vez, en Epidemiología, para estudiar el comportamiento del mismo fenómeno en una población
- Indicación, realización e interpretación de las principales pruebas diagnósticas de última generación que permite complementar las habilidades clínicas en el proceso de diagnóstico. Enfatizando en las pruebas microbiológicas más actuales para el diagnóstico rápido de los gérmenes y el estudio de la resistencia a los antimicrobianos
- Las complejas y determinantes relaciones fisiopatológicas entre la respuesta inmunológica y los agentes infecciosos
- Los gérmenes relacionados con las neoplasias y las enfermedades crónicas no transmisibles
- El desarrollo y producción de vacunas para el control de la morbimortalidad por enfermedades infecciosas
- La terapéutica antimicrobiana, brindando la mejor información disponible sobre el desarrollo y producción de antibióticos nuevos

Actualiza tus conocimientos en el manejo de las infecciones y mejora tu valoración profesional como farmacéutico

Aquí te presentamos el mejor Diplomado que podrás realizar en micobacteriosis e infecciones por anaerobios.

Su claustro docente lo integran prestigiosos y reconocidos profesionales cubanos, con una larga trayectoria asistencial, docente e investigativa, que han trabajado en números países, de varios continentes, desarrollando una experiencia profesional y profesoral que entregan de manera extraordinaria en este Diplomado.

En el diseño metodológico de este Diplomado, elaborado por un equipo multidisciplinario de expertos en e-learning, se integran los últimos avances en tecnología educativa para la creación de numerosas herramientas educativas multimedia que le permiten al profesional, basado fundamentalmente en el método problémico, enfrentarse a la solución de problemas reales de su práctica clínica habitual, lo que le permitirá avanzar en la adquisición de los conocimientos y el desarrollo de habilidades que impactarán en su labor profesional futura.

Destaca en este Diplomado que cada uno de los contenidos generados, así como los vídeos, autoexámenes, casos clínicos y exámenes modulares, han sido minuciosamente revisados, actualizados e integrados, por los profesores y el equipo de expertos que componen el grupo de trabajo, para facilitar de manera escalonada y didáctica el proceso de aprendizaje que permitan alcanzar los objetivos del programa docente.

Siente cómo mejoras en tu trabajo tras realizar esta capacitación.



02

Objetivos

El objetivo principal que tiene el Diplomado es la superación de los profesionales de la farmacia, basado en la adquisición de los conocimientos científicos más actualizados y novedosos en el campo de las enfermedades infecciosas y su tratamiento que le permitan desarrollar las habilidades, que conviertan su práctica clínica diaria en un baluarte de los estándares de la mejor evidencia científica disponible, con un sentido crítico, innovador, multidisciplinario e integrador.





Este programa generará una sensación de seguridad en el desempeño de la praxis farmacéutica, que te ayudará a crecer personal y profesionalmente

Objetivo general

- Garantizar la superación profesional, a través de la actualidad y profundidad de la mejor evidencia científica, para la prevención, diagnóstico y tratamiento de las enfermedades infecciosas con un enfoque multidisciplinario e integrador que facilite el control de estas patologías

Si quieres avanzar en tu profesión, aprovecha la oportunidad y realiza este Diplomado con nosotros"





Objetivos específicos

- Brindar a los participantes una información avanzada, profunda, actualizada y multidisciplinaria que permita enfocar integralmente el proceso salud-enfermedad infecciosa
- Proporcionar una capacitación y superación teórica práctica que permita ejecutar un trabajo clínico de certeza apoyada en la utilización eficiente de los métodos diagnóstico para indicar una efectiva terapéutica integral
- Valorar e interpretar las características y condiciones epidemiológicas de los continentes que favorecen la aparición y desarrollo de las enfermedades infecciosas
- Explicar las micosis de mayor morbimortalidad

03

Dirección del curso

En el programa docente participan prestigiosos y reconocidos farmacéuticos y médicos especialistas, máster, con numerosas publicaciones, trayectoria docente y experiencia profesional en numerosos países, donde muchas de las enfermedades estudiadas tienen una alta morbimortalidad. El equipo de profesores está formado por un claustro multidisciplinar de varias especialidades médicas, como medicina interna, pediatría, cirugía general, ginecología y obstetricia, microbiología, anatomía patológica, farmacología, entre otras.





Amplía tus conocimientos en micobacteriosis de la mano de los principales expertos en la materia”

Dirección



Dra. Díaz Pollán, Beatriz

- Especialista del Área de Enfermedades Infecciosas en el Hospital Universitario La Paz
- Máster en Enfermedades Infecciosas y Tratamiento Antimicrobiano por el CEU Cardenal Herrera
- Experto Universitario en infecciones comunitarias y nosocomiales por el CEU Cardenal Herrera
- Experto Universitario en diagnóstico microbiológico, tratamiento antimicrobiano e investigación en la patología infecciosa por el CEU Cardenal Herrera
- Experto Universitario en patologías infecciosas crónicas e infecciones importadas por el CEU Cardenal Herrera
- Licenciada en Medicina y Cirugía por la Universidad Autónoma de Madrid

Profesores

Dra. Rico, Alicia

- Facultativo especialista en Microbiología y Parasitología en el Hospital Universitario de la Paz, Madrid
- Licenciada en Medicina por la Universidad Complutense de Madrid
- Cursos de Doctorado en la Universidad Complutense de Madrid
- Adjunta y cofundadora de la Unidad de Enfermedades Infecciosas y Microbiología Clínica, Hospital Universitario La Paz, Madrid
- Clínico colaborador docente, Departamento de Medicina de la UAM

Dr. Ramos, Juan Carlos

- Médico en el Hospital Universitario La Paz, Madrid
- Programa Oficial de Doctorado en Medicina, Universidad de Alcalá
- Licenciado en Medicina y Cirugía, Universidad Complutense de Madrid
- Máster propio de Enfermedades Infecciosas en Cuidados Intensivos, Fundación Universidad-Empresa Valencia
- Autor de diferentes publicaciones y Comunitaria

Dra. Loeches Yagüe, María Belén

- Consultora en el Departamento de Enfermedades Infecciosas en el Hospital General Universitario La Paz, Madrid.
- Doctora en Medicina, Universidad Autónoma de Madrid
- Licenciada en Medicina, Universidad Complutense de Madrid
- Máster en Aprendizaje Teórico y Práctico en Enfermedades Infecciosas. Universidad Complutense de Madrid
- Capacitación Especializada en Microbiología y Enfermedades Infecciosas. Hospital General Universitario Gregorio Marañón
- Profesora de Enfermedades Infecciosas en el Hospital Universitario Infanta Sofía de Madrid, Universidad Europea de Madrid

Dr. Arribas López, José Ramón

- Jefe de Sección de la Unidad de Enfermedades Infecciosas y Microbiología Clínica de Medicina Interna en Hospital Universitario La Paz.
- Doctor en Medicina, Universidad Autónoma de Madrid.
- Licenciado en Medicina y Cirugía, Universidad Complutense de Madrid.
- Coordinador de la Unidad de Aislamiento de Alto Nivel, Hospital La Paz – Carlos III
- Miembro Comité interministerial para la gestión de la crisis del Ébola
- Director del grupo de investigación de SIDA y Enfermedades Infecciosas de IdiPAZ

Dra. Mora Rillo, Marta

- Facultativo especialista del área de Enfermedades Infecciosas en el Hospital Universitario La Paz
- Doctora en Medicina, Universidad Autónoma de Madrid
- Licenciada en Medicina y Cirugía, Universidad de Zaragoza
- Máster Propio de Enfermedades Infecciosas en Cuidados Intensivos, Universidad de Valencia
- Máster Online en Enfermedades Infecciosas y tratamiento antimicrobiano, Universidad CEU Cardenal Herrera
- Máster en Medicina Tropical y Salud Internacional, Universidad Autónoma de Madrid
- Experto en Patología por Virus Emergentes y de Alto Riesgo, Universidad Autónoma de Madrid
- Experto en Medicina Tropical, Universidad Autónoma de Madrid

04

Estructura y contenido

El programa docente ha sido creado para dar al profesional de la farmacia las herramientas necesarias para su práctica diaria en el tratamiento de las micobacteriosis e infecciones por anaerobios. Así, el contenido de este Diplomado está compuesto por el temario más actualizado del mercado, que ha sido desarrollado por los principales expertos en la materia a nivel internacional, con el objetivo de que los especialistas sean más precisos en el diagnóstico y tratamiento de este tipo de infecciones.





Aumenta tu capacitación con este Diplomado en el que te adentrarás en el conocimiento de la micobacteriosis e infecciones por anaerobios"

Módulo 1. Micobacteriosis e infecciones por anaerobios

1.1. Generalidades de las micobacteriosis
- 1.1.1. Características microbiológicas de las micobacterias
- 1.1.2. Respuesta inmunológica a la infección micobacteriana
- 1.1.3. Epidemiología de las principales infecciones por micobacterias no tuberculosas

1.2. Métodos microbiológicos para el diagnóstico de las micobacteriosis
- 1.2.1. Métodos directos
- 1.2.2. Métodos indirectos

1.3. Infección por Micobacterium avium intracelular
- 1.3.1. Epidemiología
- 1.3.2. Agente infeccioso
- 1.3.3. Patobiología
- 1.3.4. Cuadro clínico
- 1.3.5. Diagnóstico
- 1.3.6. Tratamiento

1.4. Infección por Micobacterium kansaii
- 1.4.1. Epidemiología
- 1.4.2. Agente infeccioso
- 1.4.3. Patobiología
- 1.4.4. Cuadro clínico
- 1.4.5. Diagnóstico
- 1.4.6. Tratamiento

1.5. Lepra
- 1.5.1. Epidemiología
- 1.5.2. Agente infeccioso
- 1.5.3. Patobiología
- 1.5.4. Cuadro clínico
- 1.5.5. Diagnóstico
- 1.5.6. Tratamiento

1.6. Otras micobacteriosis
- 1.6.1. Definición de otras micobacteriosis



1.7. Antimicobacterianos
- 1.7.1. Características farmacológicas
- 1.7.2. Uso clínico

1.8. Características microbiológicas de los gérmenes anaerobios
- 1.8.1. Características generales de los principales gérmenes anaerobios
- 1.8.2. Estudios microbiológicos

1.9. Absceso pulmonar
- 1.9.1. Definición
- 1.9.2. Etiología
- 1.9.3. Cuadro clínico
- 1.9.4. Diagnóstico
- 1.9.5. Tratamiento

1.10. Abscesos intraabdominales y tuboovárico
- 1.10.1. Definición
- 1.10.2. Etiología
- 1.10.3. Cuadro clínico
- 1.10.4. Diagnóstico
- 1.10.5. Tratamiento

1.11. Absceso intracerebral
- 1.11.1. Definición
- 1.11.2. Etiología
- 1.11.3. Cuadro clínico
- 1.11.4. Diagnóstico
- 1.11.5. Tratamiento

1.12. Tétanos y Gangrena
- 1.12.1. Tétanos: neonatal y del adulto
- 1.12.2. Gangrena: definición, etiología, cuadro clínico, diagnóstico, tratamiento

1.13. Principales antimicrobianos contra los gérmenes anaerobios
- 1.13.1. Mecanismo de acción
- 1.13.2. Farmacocinética
- 1.13.3. Dosis
- 1.13.4. Presentación
- 1.13.5. Efectos adversos

Centra tus estudios en las infecciones del sistema nervioso central gracias a este Diplomado, el de más calidad del mercado”

05

Metodología

Este programa de capacitación ofrece una forma diferente de aprender. Nuestra metodología se desarrolla a través de un modo de aprendizaje de forma cíclica: ***el Relearning***.

Este sistema de enseñanza es utilizado, por ejemplo, en las facultades de medicina más prestigiosas del mundo y se ha considerado uno de los más eficaces por publicaciones de gran relevancia como el ***New England Journal of Medicine.***





Descubre el Relearning, un sistema que abandona el aprendizaje lineal convencional para llevarte a través de sistemas cíclicos de enseñanza: una forma de aprender que ha demostrado su enorme eficacia, especialmente en las materias que requieren memorización"

En TECH empleamos el Método del Caso

Ante una determinada situación, ¿qué debería hacer un profesional? A lo largo del programa, los estudiantes se enfrentarán a múltiples casos clínicos simulados, basados en pacientes reales en los que deberá investigar, establecer hipótesis y, finalmente, resolver la situación. Existe abundante evidencia científica sobre la eficacia del método. Los farmacéuticos aprenden mejor, más rápido y de manera más sostenible en el tiempo.

Con TECH podrás experimentar una forma de aprender que está moviendo los cimientos de las universidades tradicionales de todo el mundo.



Según el Dr. Gérvas, el caso clínico es la presentación comentada de un paciente, o grupo de pacientes, que se convierte en «caso», en un ejemplo o modelo que ilustra algún componente clínico peculiar, bien por su poder docente, bien por su singularidad o rareza. Es esencial que el caso se apoye en la vida profesional actual, intentando recrear los condicionantes reales en la práctica profesional del farmacéutico.

¿Sabías que este método fue desarrollado en 1912, en Harvard, para los estudiantes de Derecho? El método del caso consistía en presentarles situaciones complejas reales para que tomasen decisiones y justificasen cómo resolverlas. En 1924 se estableció como método estándar de enseñanza en Harvard"

La eficacia del método se justifica con cuatro logros fundamentales:

1. Los farmacéuticos que siguen este método no solo consiguen la asimilación de conceptos, sino un desarrollo de su capacidad mental, mediante ejercicios de evaluación de situaciones reales y aplicación de conocimientos.
2. El aprendizaje se concreta de una manera sólida en capacidades prácticas que permiten al alumno una mejor integración en el mundo real.
3. Se consigue una asimilación más sencilla y eficiente de las ideas y conceptos, gracias al planteamiento de situaciones que han surgido de la realidad.
4. La sensación de eficiencia del esfuerzo invertido se convierte en un estímulo muy importante para el alumnado, que se traduce en un interés mayor en los aprendizajes y un incremento del tiempo dedicado a trabajar en el curso.



Relearning Methodology

TECH potencia el uso del método del caso de Harvard con la mejor metodología de enseñanza 100% online del momento: el Relearning.

Nuestra Universidad es la primera en el mundo que combina el estudio de casos clínicos con un sistema de aprendizaje 100% online basado en la reiteración, que combina un mínimo de 8 elementos diferentes en cada lección, y que suponen una auténtica revolución con respecto al simple estudio y análisis de casos.

El farmacéutico aprenderá mediante casos reales y resolución de situaciones complejas en entornos simulados de aprendizaje. Estos simulacros están desarrollados a partir de software de última generación que permiten facilitar el aprendizaje inmersivo.



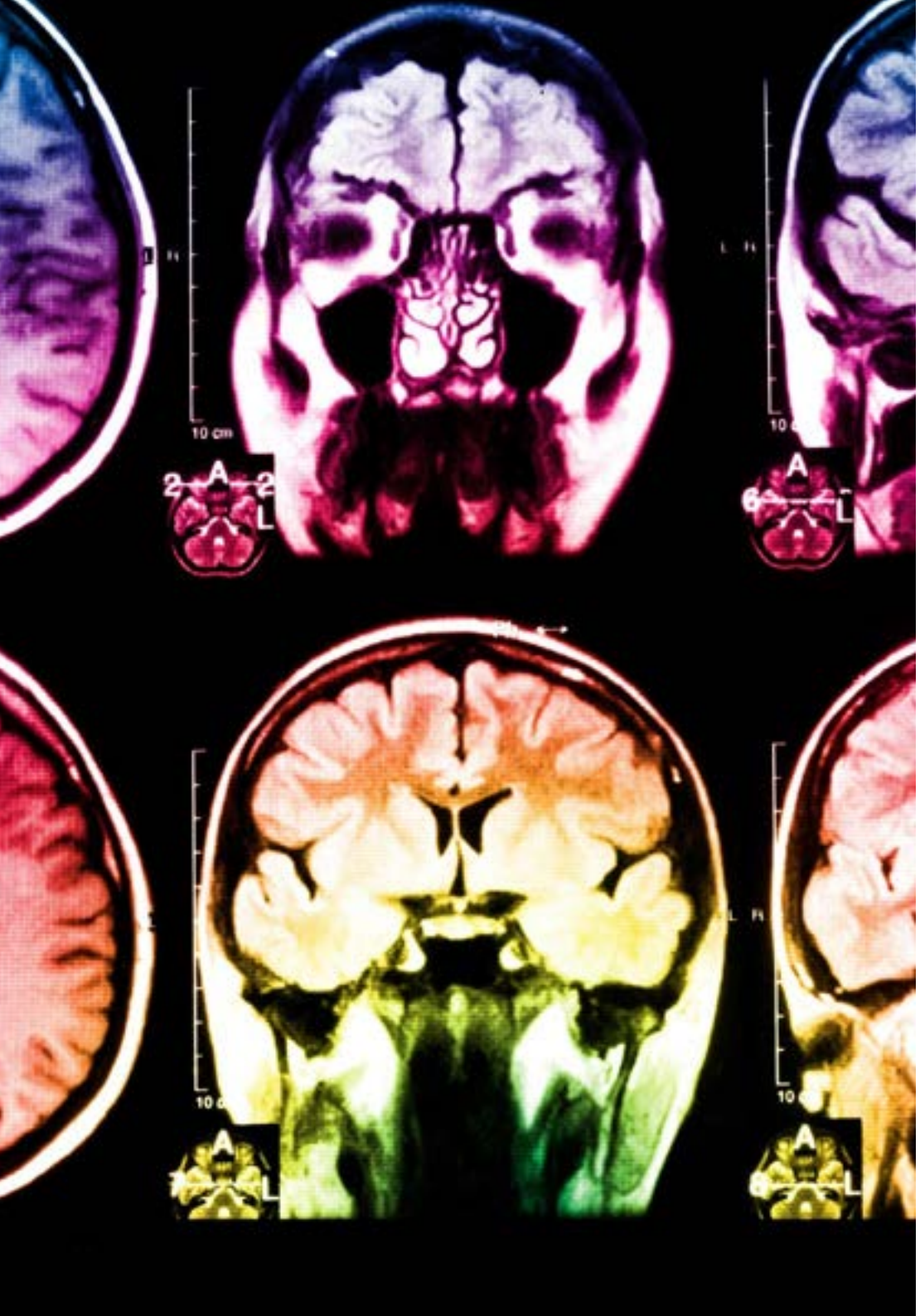

Situado a la vanguardia pedagógica mundial, el método Relearning ha conseguido mejorar los niveles de satisfacción global de los profesionales que finalizan sus estudios, con respecto a los indicadores de calidad de la mejor universidad online en habla hispana (Universidad de Columbia).

Con esta metodología, se han capacitado más de 115.000 farmacéuticos con un éxito sin precedentes en todas las especialidades clínicas con independencia de la carga en cirugía. Esta metodología pedagógica está desarrollada en un entorno de máxima exigencia, con un alumnado universitario de un perfil socioeconómico alto y una media de edad de 43,5 años.

El Relearning te permitirá aprender con menos esfuerzo y más rendimiento, implicándote más en tu especialización, desarrollando el espíritu crítico, la defensa de argumentos y el contraste de opiniones: una ecuación directa al éxito.

En nuestro programa, el aprendizaje no es un proceso lineal, sino que sucede en espiral (aprender, desaprender, olvidar y reaprender). Por eso, se combinan cada uno de estos elementos de forma concéntrica.

La puntuación global que obtiene el sistema de aprendizaje de TECH es de 8.01, con arreglo a los más altos estándares internacionales.

Este programa ofrece los mejores materiales educativos, preparados a conciencia para los profesionales:

Material de estudio

Todos los contenidos didácticos son creados por los farmacéuticos especialistas que van a impartir el curso, específicamente para él, de manera que el desarrollo didáctico sea realmente específico y concreto.

Estos contenidos son aplicados después al formato audiovisual, para crear el método de trabajo online de TECH. Todo ello, con las técnicas más novedosas que ofrecen piezas de gran calidad en todos y cada uno los materiales que se ponen a disposición del alumno.

Técnicas y procedimientos en vídeo

TECH acerca al alumno las técnicas más novedosas, a los últimos avances educativos, al primer plano de la actualidad en procedimientos de atención farmacéutica. Todo esto, en primera persona, con el máximo rigor, explicado y detallado para contribuir a la asimilación y comprensión. Y lo mejor, puedes verlos las veces que quieras.

Resúmenes interactivos

El equipo de TECH presenta los contenidos de manera atractiva y dinámica en píldoras multimedia que incluyen audios, vídeos, imágenes, esquemas y mapas conceptuales con el fin de afianzar el conocimiento.

Este sistema educativo exclusivo para la presentación de contenidos multimedia fue premiado por Microsoft como "Caso de éxito en Europa".

Lecturas complementarias

Artículos recientes, documentos de consenso y guías internacionales, entre otros. En la biblioteca virtual de TECH el estudiante tendrá acceso a todo lo que necesita para completar su capacitación.

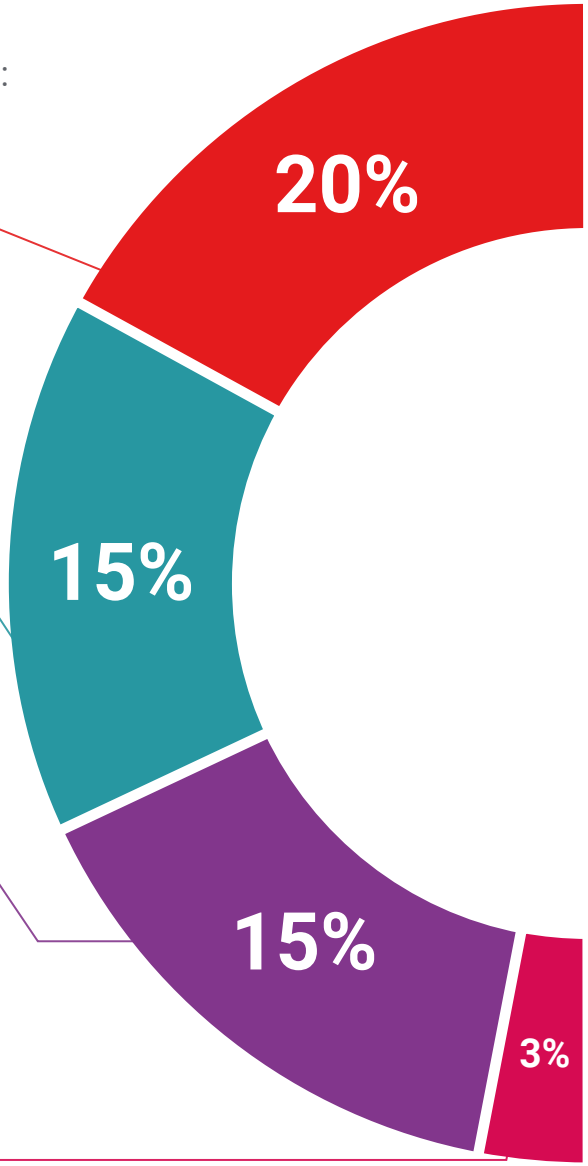

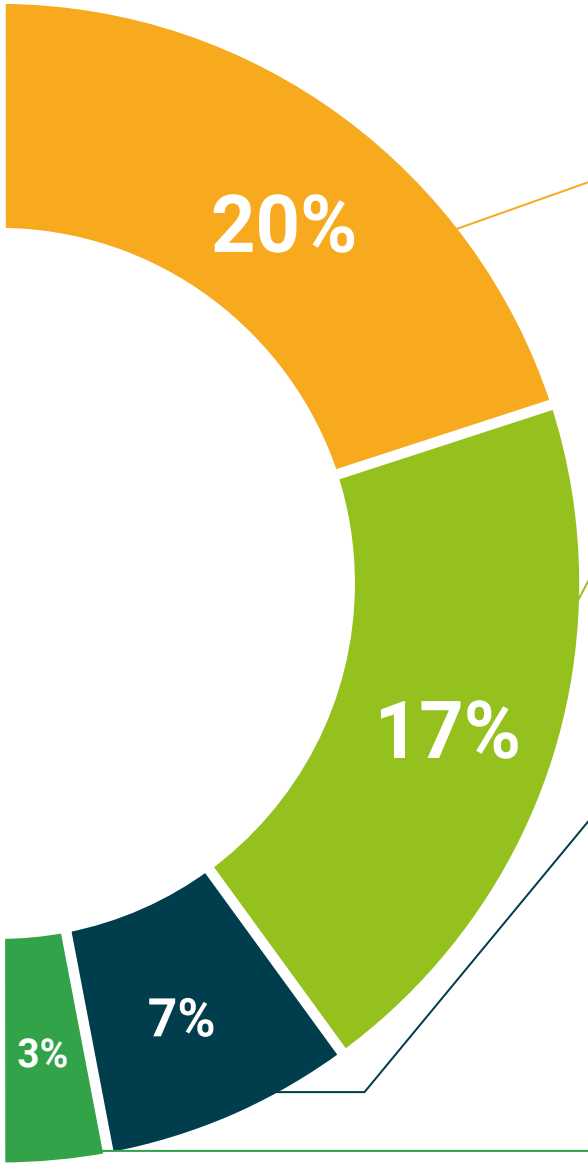

Análisis de casos elaborados y guiados por expertos

El aprendizaje eficaz tiene, necesariamente, que ser contextual. Por eso, TECH presenta los desarrollos de casos reales en los que el experto te guiará a través del desarrollo de la atención y la resolución de las diferentes situaciones: una manera clara y directa de conseguir el grado de comprensión más elevado.

Testing & Retesting

Se evalúan y reevalúan periódicamente los conocimientos del alumno a lo largo del programa, mediante actividades y ejercicios evaluativos y autoevaluativos para que, de esta manera, el estudiante compruebe cómo va consiguiendo sus metas.

Clases magistrales

Existe evidencia científica sobre la utilidad de la observación de terceros expertos. El denominado Learning from an Expert afianza el conocimiento y el recuerdo, y genera seguridad en las futuras decisiones difíciles.

Guías rápidas de actuación

TECH ofrece los contenidos más relevantes del curso en forma de fichas o guías rápidas de actuación. Una manera sintética, práctica y eficaz de ayudar al estudiante a progresar en su aprendizaje.

06

Titulación

El Diplomado en Micobacteriosis e Infecciones por Anaerobios y Parasitosis garantiza, además de la capacitación más rigurosa y actualizada, el acceso a un título de Diplomado expedido por TECH Universidad Tecnológica.





Supera con éxito este programa y recibe tu titulación universitaria sin desplazamientos ni farragosos trámites”

Este **Diplomado en Micobacteriosis e Infecciones por Anaerobios y Parasitosis** contiene el programa científico más completo y actualizado del mercado.

Tras la superación de las evaluación, el alumno recibirá por correo postal* con acuse de recibo su correspondiente título de **Diplomado** emitido por **TECH Universidad Tecnológica.**

El título expedido por **TECH Universidad Tecnológica** expresará la calificación que haya obtenido en el Diplomado, y reúne los requisitos comúnmente exigidos por las bolsas de trabajo, oposiciones y comités evaluadores de carreras profesionales.

Título: **Diplomado en Micobacteriosis e Infecciones por Anaerobios y Parasitosis**

N.º Horas Oficiales: **125 h.**


tech universidad tecnológica

Otorga la presente

CONSTANCIA

a

C. _____, con documento de identificación nº_____

Por haber superado con éxito y acreditado el programa de

DIPLOMADO

en

Micobacteriosis e Infecciones por Anaerobios y Parasitosis

Se trata de un título propio de esta Universidad con una duración de 125 horas, con fecha de inicio dd/mm/aaaa y fecha de finalización dd/mm/aaaa.

TECH es una Institución Particular de Educación Superior reconocida por la Secretaría de Educación Pública a partir del 28 de junio de 2018.

A 17 de junio de 2020

Mtra.Tere Guevara Navarro
Rectora

Este título propio se deberá acompañar siempre del título universitario habilitante expedido por la autoridad competente para ejercer profesionalmente en cada país. código único TECH: AFWOR23S techtitute.com/titulos

*Apostilla de la haya. En caso de que el alumno solicite que su título en papel recabe la Apostilla de la Haya, TECH EDUCATION realizará las gestiones oportunas para su obtención, con un coste adicional.



tech universidad tecnológica

Diplomado

Micobacteriosis e Infecciones por Anaerobios y Parasitosis

Modalidad: **Online**
Duración: **6 semanas**
Titulación: **TECH Universidad Tecnológica**
Horas lectivas: **125 h.**

Diplomado

Micobacteriosis e Infecciones por Anaerobios y Parasitosis



tech universidad tecnológica