

Diplomado

Relleno Dérmico con Ácido Hialurónico en Tercio Inferior Facial para Odontólogos





Diplomado

Relleno Dérmico con Ácido Hialurónico en Tercio Inferior Facial para Odontólogos

Modalidad: Online

Duración: 6 semanas

Titulación: TECH Universidad Tecnológica

Horas lectivas: 150 h.

Acceso web: www.techtute.com/odontologia/curso-universitario/relleno-dermico-acido-hialuronico-tercio-inferior-facial-odontologos

Índice

01

Presentación

pág. 4

02

Objetivos

pág. 8

03

Dirección del curso

pág. 12

04

Estructura y contenido

pág. 16

05

Metodología

pág. 20

06

Titulación

pág. 28

01

Presentación

El Ácido Hialurónico se está convirtiendo en el rey de la Medicina Estética. Esta sustancia, que se encuentra de forma natural en el organismo, tiene propiedades antiinflamatorias y reparadoras que favorecen el rejuvenecimiento de la piel y ayudan a la cicatrización de los tejidos y articulaciones. Por eso, son cada vez más las personas que demandan odontólogos capaces de usar este compuesto para reducir imperfecciones, rellenar zonas o mitigar arrugas concretamente en el tercio inferior facial. Este programa ofrece al profesional los últimos avances en el uso del Ácido Hialurónico para este fin. Así, los especialistas tienen a su alcance una puesta al día exhaustiva, en un cómodo formato 100% online que permite compaginar el aprendizaje con las responsabilidades más exigentes.





“

Ya sea para un aumento de labios, corrección del arco mandibular o reducción del mentón, el ácido hialurónico ofrece numerosas utilidades en el tercio inferior facial. Con este Diplomado aprenderás a hacer uso de él de un modo seguro y 100% efectivo”

El Ácido Hialurónico ofrece unos resultados increíbles a la hora de corregir problemas estéticos en el tercio inferior facial. Esta sustancia, que se encuentra en el cuerpo de forma natural, tiene propiedades antiinflamatorias y reparadoras que favorecen el rejuvenecimiento de la piel y ayudan a la cicatrización de los tejidos y articulaciones. Por eso, son cada vez más los odontólogos que desean aprender a utilizarla en su consulta, haciendo no solo más completo su perfil profesional, sino también más segura su práctica clínica.

Este Diplomado permitirá al alumno una actualización completa en el uso del relleno con Ácido Hialurónico del Tercio Inferior Facial Para llevar a cabo tratamientos rejuvenecedores en el tercio inferior del rostro, se debe conocer muy bien los patrones faciales, diferenciando entre hombres y mujeres. Así como recordar las principales estructuras anatómicas de interés para un correcto análisis facial.

Por tanto, durante el programa se explicarán las distintas técnicas infiltrativas del tercio inferior facial. Esto conforma el relleno de labios (con todas sus distintas técnicas), la zona perioral que está comprendida por el surco nasogeniano, el código de barras y las líneas de marioneta y, por último, las Técnicas Infiltrativas de Ácido Hialurónico para cuerpo mandibular, el ángulo mandibular y el mentón.

Todo ello, en tan solo 6 semanas de estudio online e intensivo que sentarán las bases para una práctica profesional de calidad y que permitirán al odontólogo ejercer en este apasionante campo con total acierto.

Este **Diplomado en Relleno Dérmico con Ácido Hialurónico en Tercio Inferior Facial para Odontólogos** contiene el programa científico más completo y actualizado del mercado. Sus características más destacadas son:

- El desarrollo de casos prácticos presentados por expertos en medicina estética aplicada a la odontología
- Los contenidos gráficos, esquemáticos y eminentemente prácticos con los que está concebido recogen una información científica y práctica sobre aquellas disciplinas indispensables para el ejercicio profesional
- Los ejercicios prácticos donde realizar el proceso de autoevaluación para mejorar el aprendizaje
- Su especial hincapié en metodologías innovadoras para el uso de tratamientos estéticos en odontología
- Las lecciones teóricas, preguntas al experto, foros de discusión de temas controvertidos y trabajos de reflexión individual
- La disponibilidad de acceso a los contenidos desde cualquier dispositivo fijo o portátil con conexión a internet



Este programa expone los últimos postulados científicos para realizar una de las técnicas más demandadas actualmente: el relleno de labios con Ácido Hialurónico”

“

Este Diplomado te permitirá conocer no solo la forma correcta de llevar a cabo Rellenos con Ácido Hialurónico del Tercio Inferior Facial, sino también los riesgos y complicaciones inherentes a este tipo de tratamientos”

El programa incluye, en su cuadro docente, a profesionales del sector que vierten en esta capacitación la experiencia de su trabajo, además de reconocidos especialistas de sociedades de referencia y universidades de prestigio.

Su contenido multimedia, elaborado con la última tecnología educativa, permitirá al profesional un aprendizaje situado y contextual, es decir, un entorno simulado que proporcionará una capacitación inmersiva programada para entrenarse ante situaciones reales.

El diseño de este programa se centra en el Aprendizaje Basado en Problemas, mediante el cual el profesional deberá tratar de resolver las distintas situaciones de práctica profesional que se le planteen a lo largo del curso académico. Para ello, contará con la ayuda de un novedoso sistema de vídeo interactivo realizado por reconocidos expertos.

En modalidad online y con el acceso a los contenidos desde cualquier lugar y momento, podrás ponerte al día para ofrecer en tu consulta dental nuevos y altamente demandados tratamientos.

Estudiarás a partir de la experiencia de los mejores profesionales del sector y harás de tu perfil profesional un activo altamente demandado.



02

Objetivos

Los rellenos con Ácido Hialurónico en el Tercio Inferior Facial se han convertido sin duda en un *must* en la Medicina Estética. Por eso, y debido a su alta demanda y a su estrecha relación con la zona oral, es crucial que los odontólogos sepan no solo cómo aplicarlos de forma segura, sino también los últimos postulados científicos inherentes a estos tratamientos. Este programa persigue este objetivo, y, a través de un contenido teórico con un enfoque eminentemente práctico, enseñará a los odontólogos todo lo relacionado con los rellenos con Ácido Hialurónico en el Tercio Inferior Facial.





“

Profundizarás en los descubrimientos más recientes sobre rellenos dérmicos y técnicas de rejuvenecimiento en la zona perioral”



Objetivos generales

- Profundizar en la anatomía de cabeza y cuello para reducir las complicaciones y la consolidar el correcto manejo del paciente que busca en la medicina estética la armonización de los tejidos
- Conocer los tratamientos de medicina estética aplicables a la clínica odontológica, pudiendo ampliar la cartera de servicios y adquirir una especialidad cuya demanda está en auge
- Recomendar a cada paciente el tratamiento idóneo y personalizado en cada casuística
- Inculcar en el alumno la importancia vital de un resultado lo más natural posible en cada tratamiento, para lo cual se estudiarán los materiales y técnicas más vanguardistas





Objetivos específicos

- ♦ Aprender a analizar y entender los distintos Patrones Faciales
- ♦ Aprender a tomar decisiones previas al tratamiento de Rellenos Dérmicos en función del sexo del paciente
- ♦ Conocer el Tercio Inferior Facial y aprender a tratarlo con Ácido Hialurónico
- ♦ Aprender todas las Técnicas Infiltrativas de Ácido Hialurónico en los labios, Rejuvenecimiento Perioral y Masculinización
- ♦ Conocer las Indicaciones y Contraindicaciones asociadas al Ácido Hialurónico en el Tercio Inferior Facial



Conocerás los últimos hallazgos sobre la Anatomía del Tercio Inferior Facial y aprenderás las técnicas más efectivas en la Infiltración de Ácido Hialurónico en esta zona”

03

Dirección del curso

Para este Diplomado, TECH ha reunido un grupo docente del mayor nivel. Profesionales con experiencia en la Dirección y Gestión Superior de Cirugía Oral y Estética Facial que han elaborado este programa han aportado una visión única al mismo. El temario combina tanto los estudios científicos de mayor vigencia como la realidad clínica más actual, dando un enfoque teórico-práctico que sirve de gran utilidad al especialista, pues puede comenzar a actualizar su práctica diaria incluso antes de terminar la titulación.





“

Podrás contar con la experiencia y prestigio de profesionales de alto nivel quienes pondrán todos sus conocimientos a tu servicio para ofrecerte la mejor especialización del mercado”

Dirección



Dña. González Rodríguez, Paloma

- ♦ Propietaria de Chamberí Dental. Cirugía Oral, Implantología y Odontología general. Medicina Estética Facial y Dental. Madrid
- ♦ Cirujana Oral en Clínica Vivanta. Sevilla
- ♦ Cirujana Oral y Odontóloga Integral en Clínica Dental Dra. Montero. Sevilla
- ♦ Odontóloga Generalista y Prostodoncista en ADESLAS SEGURCAIXA. Cádiz
- ♦ Odontóloga Endodoncista en exclusiva en ADESLAS DENTAL. Cádiz
- ♦ Grado en Odontología. Universidad CEU San Pablo, Madrid
- ♦ Máster Cirugía Oral, Implantología y Periodoncia UMA, Universidad de Málaga
- ♦ Especialista en Estética Dental y Facial. Armónico, Dra. Sandra Duque



Profesores

Dña. Calderón Cabello, María

- ◆ Directora de Cirugía Oral, así como Responsable de la Parte Estética Facial y Dental de la Clínica Dental y Estética 28. Sevilla
- ◆ Cirujana Oral en Clínicas Dental Center
- ◆ Estética Dental y Cirugía Oral en Clínica Maxilodental Acero. Dr. Javier Acero. Sevilla
- ◆ Grado en Odontología. Universidad CEU San Pablo, Madrid
- ◆ Máster en Cirugía Oral, Implantología y Periodoncia. Universidad de Málaga
- ◆ Curso de Medicina Estética, Ácido Hialurónico, hilos tensores y Botox. Madrid
- ◆ Curso en Uso del Ácido Hialurónico en Área Perioral para Odontólogos. Sevilla
- ◆ Curso de Anatomía Oral Aplicada a la Implantología e Implantoprótesis. Universidad de Sevilla

04

Estructura y contenido

Para garantizar la máxima rentabilidad y eficiencia de este programa, TECH ha adaptado todos sus contenidos al *Relearning*, metodología pedagógica en la que es pionera. Gracias a la reiteración de los conceptos más importantes y la profundidad concisa del material didáctico, el especialista encontrará una documentación de consulta tremendamente útil. Así, el temario abarca desde los avances generales más recientes en torno al Ácido Hialurónico a las aplicaciones más específicas en el tercio inferior facial.



“

Con un enfoque práctico orientado a la aplicación profesional, este plan de estudios se posiciona como la opción más completa y efectiva del panorama docente actual en la Infiltración de Ácido Hialurónico para el Tercio Inferior Facial”

Módulo 1. Relleno Dérmico con Ácido Hialurónico con Tercio Inferior Facial

- 1.1. Análisis facial
 - 1.1.1. Patrones faciales
 - 1.1.2. Diferencias entre sexos para llevar a cabo un correcto análisis facial
- 1.2. Anatomía y proporciones estéticas zona perioral
 - 1.2.1. Anatomía labial
 - 1.2.2. Anatomía de la zona geniana
 - 1.2.3. Envejecimiento de la zona perioral
 - 1.2.4. Zonas de riesgo anatómicas a tener en cuenta a la hora de realizar el tratamiento
- 1.3. Anatomía y Proporciones Estéticas Mandibulares
 - 1.3.1. Mentón
 - 1.3.2. Cuerpo mandibular
 - 1.3.3. Ángulo de la mandíbula
 - 1.3.4. Descolgamiento y envejecimiento del tercio inferior
 - 1.3.5. Zonas de riesgo anatómicas a tener en cuenta a la hora de realizar el tratamiento
- 1.4. Materiales y protocolos de actuación
 - 1.4.1. Material necesario
 - 1.4.2. Tipos de agujas
 - 1.4.3. Selección del tipo de Ácido Hialurónico según área a tratar
 - 1.4.4. Actuación previa y posterior al tratamiento
 - 1.4.5. Recomendaciones posteriores para el paciente
- 1.5. Técnicas de infiltración de Ácido Hialurónico en labios
 - 1.5.1. Hidratación de labios
 - 1.5.2. Perfilado
 - 1.5.3. Relleno de labios
 - 1.5.4. Volumen ruso
- 1.6. Técnicas de Rejuvenecimiento Perioral
 - 1.6.1. Infiltración de surco nasogeniano
 - 1.6.2. Infiltración de código de barras
 - 1.6.3. Infiltración de surco labiogeniano inferior





- 1.7. Técnicas de Infiltración de Ácido Hialurónico mandibular
 - 1.7.1. Infiltración cuerpo Mandibular
 - 1.7.2. Infiltración ángulo Mandibular
- 1.8. Técnicas de Infiltración de Mentón
 - 1.8.1. Infiltración de Mentón
 - 1.8.2. Borla del mentón
 - 1.8.3. Masculinización
- 1.9. Complicaciones y efectos adversos
 - 1.9.1. Labios
 - 1.9.2. Perioral
 - 1.9.3. Cuerpo y ángulo mandibular
 - 1.9.4. Mentón
- 1.10. Aspectos legales
 - 1.10.1. Consentimiento informado
 - 1.10.2. Fotografías
 - 1.10.3. Historia Clínica

“ Este temario te permitirá conocer los últimos avances en la infiltración efectiva y segura de Ácido Hialurónico en el Tercio Inferior Facial. No dejes escapar esta oportunidad y matricúlate ya”

05

Metodología

Este programa de capacitación ofrece una forma diferente de aprender. Nuestra metodología se desarrolla a través de un modo de aprendizaje de forma cíclica: **el Relearning**.

Este sistema de enseñanza es utilizado, por ejemplo, en las facultades de medicina más prestigiosas del mundo y se ha considerado uno de los más eficaces por publicaciones de gran relevancia como el ***New England Journal of Medicine***.





“

Descubre el Relearning, un sistema que abandona el aprendizaje lineal convencional para llevarte a través de sistemas cíclicos de enseñanza: una forma de aprender que ha demostrado su enorme eficacia, especialmente en las materias que requieren memorización”

En TECH empleamos el Método del Caso

Ante una determinada situación clínica, ¿qué debería hacer un profesional? A lo largo del programa, los estudiantes se enfrentarán a múltiples casos clínicos simulados, basados en pacientes reales en los que deberán investigar, establecer hipótesis y, finalmente, resolver la situación. Existe abundante evidencia científica sobre la eficacia del método. Los especialistas aprenden mejor, más rápido y de manera más sostenible en el tiempo.

Con TECH podrás experimentar una forma de aprender que está moviendo los cimientos de las universidades tradicionales de todo el mundo.



Según el Dr. Gérvas, el caso clínico es la presentación comentada de un paciente, o grupo de pacientes, que se convierte en «caso», en un ejemplo o modelo que ilustra algún componente clínico peculiar, bien por su poder docente, bien por su singularidad o rareza. Es esencial que el caso se apoye en la vida profesional actual, intentando recrear los condicionantes reales en la práctica profesional del odontólogo.

“

¿Sabías que este método fue desarrollado en 1912, en Harvard, para los estudiantes de Derecho? El método del caso consistía en presentarles situaciones complejas reales para que tomaran decisiones y justificasen cómo resolverlas. En 1924 se estableció como método estándar de enseñanza en Harvard”

La eficacia del método se justifica con cuatro logros fundamentales:

1. Los odontólogos que siguen este método no solo consiguen la asimilación de conceptos, sino un desarrollo de su capacidad mental, mediante ejercicios de evaluación de situaciones reales y aplicación de conocimientos.
2. El aprendizaje se concreta de una manera sólida en capacidades prácticas que permiten al alumno una mejor integración en el mundo real.
3. Se consigue una asimilación más sencilla y eficiente de las ideas y conceptos, gracias al planteamiento de situaciones que han surgido de la realidad.
4. La sensación de eficiencia del esfuerzo invertido se convierte en un estímulo muy importante para el alumnado, que se traduce en un interés mayor en los aprendizajes y un incremento del tiempo dedicado a trabajar en el curso.

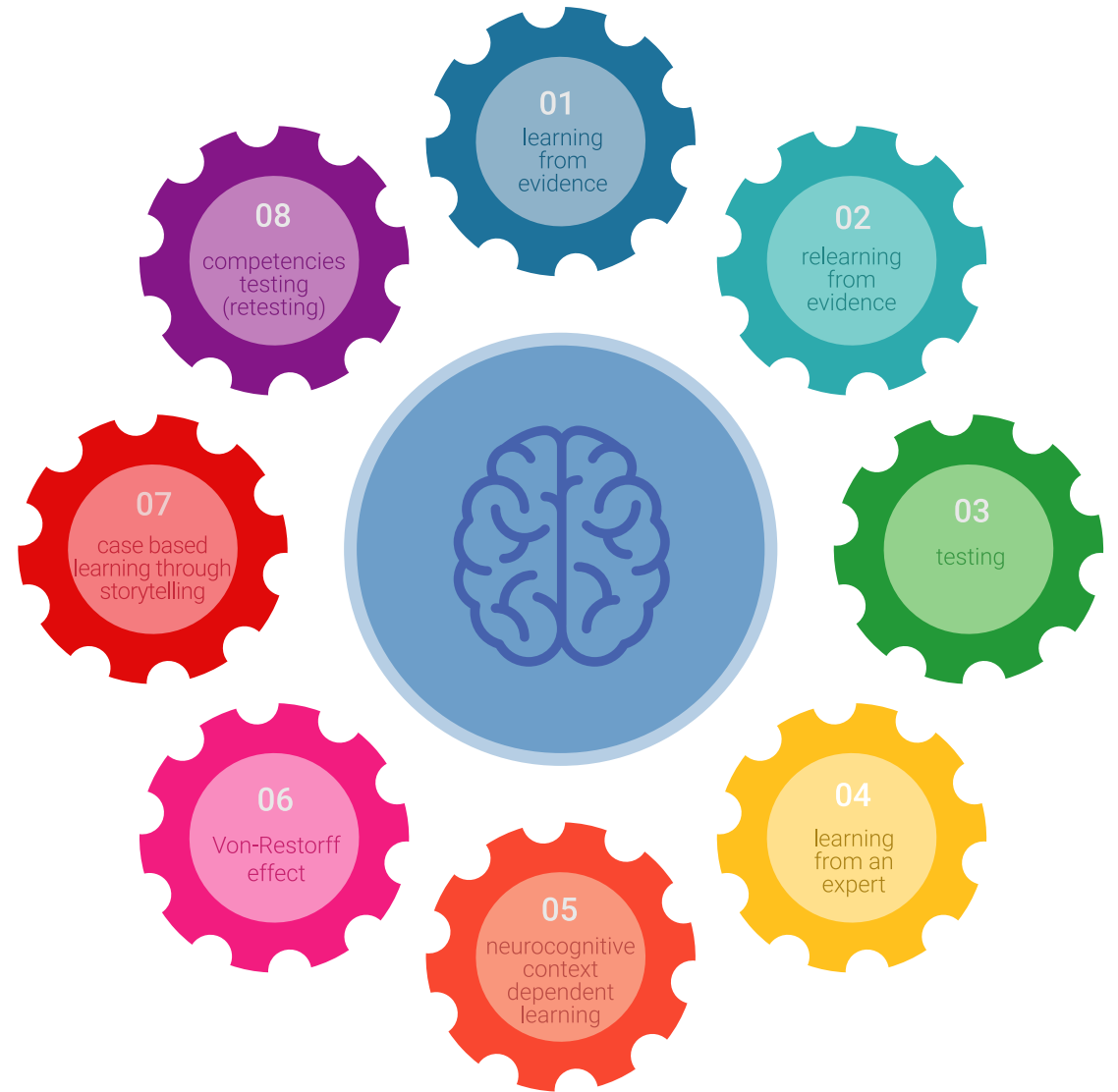


Relearning Methodology

En TECH potenciamos el método del caso de Harvard con la mejor metodología de enseñanza 100% online del momento: el Relearning.

Esta universidad es la primera en el mundo que combina el estudio de casos clínicos con un sistema de aprendizaje 100% online basado en la reiteración, que combina un mínimo de 8 elementos diferentes en cada lección, y que suponen una auténtica revolución con respecto al simple estudio y análisis de casos.

El odontólogo aprenderá mediante casos reales y resolución de situaciones complejas en entornos simulados de aprendizaje. Estos simulacros están desarrollados a partir de softwares de última generación que permiten facilitar el aprendizaje inmersivo.



Situado a la vanguardia pedagógica mundial, el método Relearning ha conseguido mejorar los niveles de satisfacción global de los profesionales que finalizan sus estudios, con respecto a los indicadores de calidad de la mejor universidad online en habla hispana (Universidad de Columbia).

Con esta metodología, se han capacitado más de 115.000 odontólogos con un éxito sin precedentes en todas las especialidades clínicas con independencia de la carga en cirugía. Nuestra metodología pedagógica está desarrollada en un entorno de máxima exigencia, con un alumnado universitario de un perfil socioeconómico alto y una media de edad de 43,5 años.

El Relearning te permitirá aprender con menos esfuerzo y más rendimiento, implicándote más en tu capacitación, desarrollando el espíritu crítico, la defensa de argumentos y el contraste de opiniones: una ecuación directa al éxito.

En nuestro programa, el aprendizaje no es un proceso lineal, sino que sucede en espiral (aprender, desaprender, olvidar y reaprender). Por eso, combinan cada uno de estos elementos de forma concéntrica.

La puntuación global que obtiene el sistema de aprendizaje de TECH es de 8.01, con arreglo a los más altos estándares internacionales.



Este programa ofrece los mejores materiales educativos, preparados a conciencia para los profesionales:



Material de estudio

Todos los contenidos didácticos son creados por los especialistas que van a impartir el curso, específicamente para él, de manera que el desarrollo didáctico sea realmente específico y concreto.

Estos contenidos son aplicados después al formato audiovisual, para crear el método de trabajo online de TECH. Todo ello, con las técnicas más novedosas que ofrecen piezas de gran calidad en todos y cada uno los materiales que se ponen a disposición del alumno.



Técnicas y procedimientos en video

TECH acerca al alumno las técnicas más novedosas, los últimos avances educativos y al primer plano de la actualidad en técnicas odontológicas. Todo esto, en primera persona, con el máximo rigor, explicado y detallado para contribuir a la asimilación y comprensión del estudiante. Y lo mejor de todo, pudiéndolo ver las veces que quiera.



Resúmenes interactivos

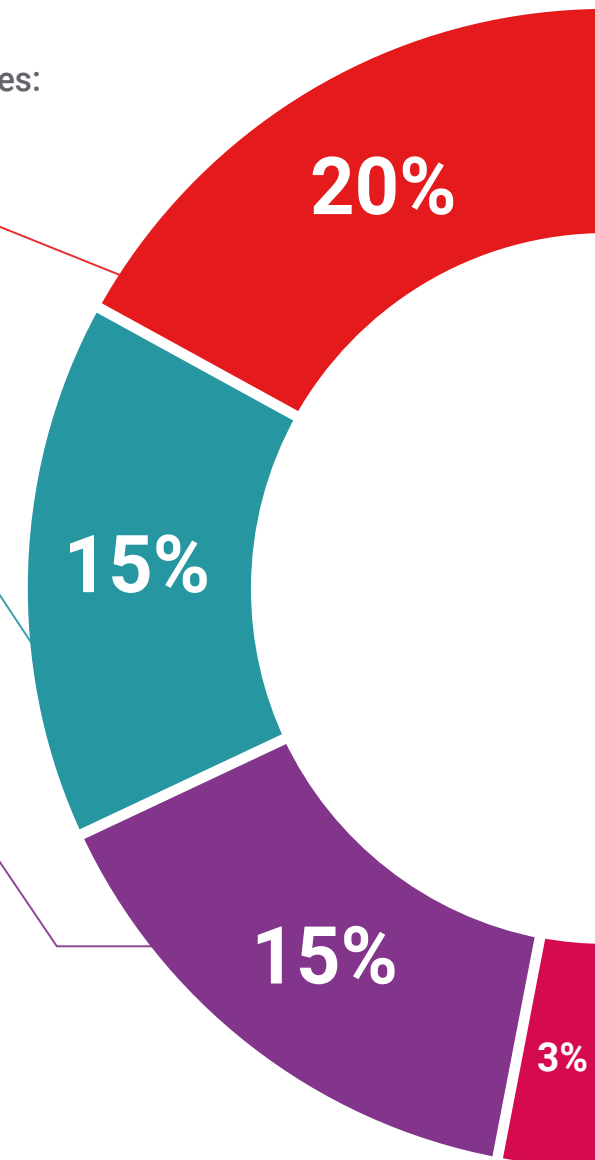
El equipo de TECH presenta los contenidos de manera atractiva y dinámica en píldoras multimedia que incluyen audios, vídeos, imágenes, esquemas y mapas conceptuales con el fin de afianzar el conocimiento.

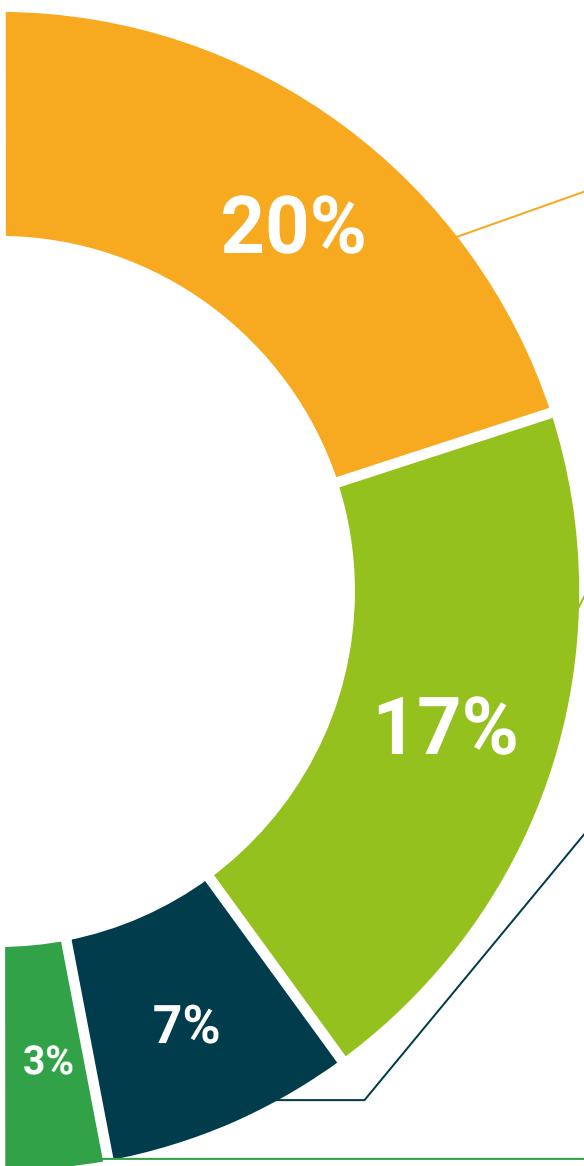
Este sistema exclusivo de capacitación para la presentación de contenidos multimedia fue premiado por Microsoft como "Caso de éxito en Europa".



Lecturas complementarias

Artículos recientes, documentos de consenso y guías internacionales, entre otros. En la biblioteca virtual de TECH el estudiante tendrá acceso a todo lo que necesita para completar su capacitación.





Análisis de casos elaborados y guiados por expertos

El aprendizaje eficaz tiene, necesariamente, que ser contextual. Por eso, TECH presenta los desarrollos de casos reales en los que el experto guiará al alumno a través del desarrollo de la atención y la resolución de las diferentes situaciones: una manera clara y directa de conseguir el grado de comprensión más elevado.



Testing & Retesting

Se evalúan y reevalúan periódicamente los conocimientos del alumno a lo largo del programa, mediante actividades y ejercicios evaluativos y autoevaluativos para que, de esta manera, el estudiante compruebe cómo va consiguiendo sus metas.



Clases magistrales

Existe evidencia científica sobre la utilidad de la observación de terceros expertos. El denominado Learning from an Expert afianza el conocimiento y el recuerdo, y genera seguridad en las futuras decisiones difíciles.



Guías rápidas de actuación

TECH ofrece los contenidos más relevantes del curso en forma de fichas o guías rápidas de actuación. Una manera sintética, práctica y eficaz de ayudar al estudiante a progresar en su aprendizaje.



06

Titulación

El Diplomado en Relleno Dérmico con Ácido Hialurónico en Tercio Inferior Facial para Odontólogos garantiza, además de la capacitación más rigurosa y actualizada, el acceso a un título de Diplomado expedido por TECH Universidad Tecnológica.



“

Supera con éxito este programa y recibe tu titulación universitaria sin desplazamientos ni farragosos trámites”

Este **Diplomado en Relleno Dérmico con Ácido Hialurónico en Tercio Inferior Facial para Odontólogos** contiene el programa científico más completo y actualizado del mercado.

Tras la superación de la evaluación, el alumno recibirá por correo postal* con acuse de recibo su correspondiente título de **Diplomado** de **TECH Universidad Tecnológica**.

El título expedido por **TECH Universidad Tecnológica** expresará la calificación que haya obtenido en el Diplomado, y reunirá los requisitos comúnmente exigidos por las bolsas de trabajo, oposiciones y comités evaluadores de carreras profesionales.

Título: **Diplomado en Relleno Dérmico con Ácido Hialurónico en Tercio Inferior Facial para Odontólogos**

N.º Horas Oficiales: **150 h.**



*Apostilla de La Haya. En caso de que el alumno solicite que su título en papel recabe la Apostilla de La Haya, TECH EDUCATION realizará las gestiones oportunas para su obtención, con un coste adicional.



Diplomado

Relleno Dérmico con
Ácido Hialurónico en
Tercio Inferior Facial
para Odontólogos

Modalidad: **Online**

Duración: **6 semanas**

Titulación: **TECH Universidad Tecnológica**

Horas lectivas: **150 h.**

Diplomado

Relleno Dérmico con Ácido
Hialurónico en Tercio Inferior
Facial para Odontólogos

