Diplomado

Gestante con Patología Hematológica y Cardiaca para Enfermería



tech universidad tecnológica



tech universidad tecnológica

Diplomado
Gestante con Patología Hematológica y Cardiaca para Enfermería

Modalidad: **Online**
Duración: **6 semanas**
Titulación: TECH- **Universidad Tecnológica**
Horas lectivas: **150 h.**
Acceso web: www.techtitute.com/enfermeria/curso-universitario/gestante-patologia-hematologica-cardiaca-enfermeria

Índice

01
Presentación
pág. 4

02
Objetivos
pág. 8

03
Dirección del curso
pág. 12

04
Estructura y contenido
pág. 16

05
Metodología
pág. 24

06
Titulación
pág. 32

01

Presentación

La patología del embarazo es uno de los pilares básicos de la obstetricia y la investigación. Numerosos protocolos han cambiado radicalmente en los últimos años debido a los avances tecnológicos y a los nuevos resultados de los estudios, por lo que el alumno podrá incorporar los conocimientos más actualizados y con mejores resultados a su labor asistencial.





La formación más completa en Gestante con Patología Hematológica y Cardiaca para Enfermería, de todo el mercado docente: un Curso amplio y completo, único en su especialidad”

A lo largo de este completo curso, el alumno se formará en profundidad en temas relacionados con la patología hematológica y cardíaca en la gestación.

A lo largo de la formación podrás acceder, como punto fuerte, a temas como la anemia gestacional, que afecta a un porcentaje considerable de mujeres.

También incluye otras como toda la patología cardiaca en el embarazo que. pese a no ser tan frecuente en las unidades de paritorio, por su complejidad merece especial atención y un estudio exhaustivo por parte de los profesionales que son susceptibles de trabajar con este tipo de pacientes.

Este módulo incluye una extensa revisión bibliográfica con literatura nacional e internacional, donde se incluye la clasificación para determinar la severidad de la insuficiencia cardiaca de la NYHA (new york heart association).

Conviértete en un profesional de alta cualificación con este Curso único en Gestante con Patología Hematológica y Cardiaca para Enfermería"

Este **Diplomado en Gestante con Patología Hematológica y Cardiaca para Enfermería** te ofrece las características de un curso de alto nivel científico, docente y tecnológico. Estas son algunas de sus características más destacadas:

- Última tecnología en software de enseñanza online.
- Sistema docente intensamente visual, apoyado en contenidos gráficos y esquemáticos de fácil asimilación y comprensión.
- Desarrollo de casos prácticos presentados por expertos en activo.
- Sistemas de vídeo interactivo de última generación.
- Enseñanza apoyada en la telepráctica.
- Sistemas de actualización y reciclaje permanente.
- Aprendizaje autoregulable: total compatibilidad con otras ocupaciones.
- Ejercicios prácticos de autoevaluación y constatación de aprendizaje.
- Grupos de apoyo y sinergias educativas: preguntas al experto, foros de discusión y conocimiento.
- Comunicación con el docente y trabajos de reflexión individual.
- Disponibilidad de los contenidos desde cualquier dispositivo fijo o portátil con conexión a internet.
- Bancos de documentación complementaria disponible permanentemente, incluso después del curso.

Consigue una completa y adecuada habilitación en Curso en Gestante con Patología Hematológica y Cardiaca para Enfermería, con este experto de alta eficacia formativa y abre nuevos caminos a tu progreso profesional"

Nuestro personal docente está integrado por profesionales de diferentes ámbitos relacionados con esta especialidad. De esta manera nos aseguramos de ofrecerte el objetivo de actualización formativa que pretendemos. Un cuadro multidisciplinar de profesionales formados y experimentados en diferentes entornos, que desarrollarán los conocimientos teóricos, de manera eficiente, pero, sobre todo, pondrán al servicio del curso los conocimientos prácticos derivados de su propia experiencia: una de las cualidades diferenciales de esta formación.

Este dominio de la materia se complementa con la eficacia del diseño metodológico de este Curso en Gestante con Patología Hematológica y Cardiaca para Enfermería, Elaborado por un equipo multidisciplinario de expertos en e-learning integra los últimos avances en tecnología educativa. De esta manera, podrás estudiar con un elenco de herramientas multimedia cómodas y versátiles que te darán la operatividad que necesitas en tu formación.

El diseño de este programa está basado en el Aprendizaje Basado en Problemas: un planteamiento que concibe el aprendizaje como un proceso eminentemente práctico. Para conseguirlo de forma remota, usaremos la telepráctica: con la ayuda de un novedoso sistema de vídeo interactivo, y el learning from an expert podrás adquirir los conocimientos como si estuvieses enfrentándote al supuesto que estás aprendiendo en ese momento. Un concepto que te permitirá integrar y fijar el aprendizaje de una manera más realista y permanente.

Un Curso que te capacitará enfrentarte a las situaciones más complejas con la solvencia de un profesional de alto nivel.

Con la experiencia de profesionales expertos que aportarán al curso su experiencia en esta área de actuación, haciendo de esta formación una ocasión única de crecimiento profesional.



02

Objetivos

Nuestro objetivo es formar profesionales altamente cualificados para la experiencia laboral. Un objetivo que se complementa, además, de manera global, con el impulso de un desarrollo humano que siente las bases de una sociedad mejor. Este objetivo se materializa en conseguir ayudar a los profesionales de la medicina a acceder a un nivel de competencia y control mucho mayor. Una meta que, en tan sólo seis meses, podrás dar por adquirida, con un curso de alta intensidad y precisión.





Si tu objetivo es reorientar tu capacidad hacia nuevos caminos de éxito y desarrollo, este es tu Curso: una formación que aspira a la excelencia"

Objetivos generales

- Actualizar los conocimientos en materia hematológica y cardíaca, así como sus principales particularidades en la gestación.
- Integrar las diferentes transmisiones genéticas de las enfermedades hematológicas.
- Actualizarse sobre los diferentes tratamientos profilácticos de las pacientes cardiológicas en el embarazo.

Una vía de formación y crecimiento profesional que te prorporcionará, además, una mayor competitividad en el mercado laboral"





Objetivos específicos

- Aprender el manejo de las principales patologías hematológicas que acontecen durante la gestación de manera frecuente, como la anemia gestacional y las trombopenias. Es de vital importancia conocer los valores analíticos para poder ofrecer así métodos de analgesia adecuados durante el parto.
- Profundizar de manera exhaustiva en la enfermedad hemolítica perinatal, la cual era causa de muerte hasta hace pocos años por su desconocimiento. Para evitar dichas consecuencias es importante que las matronas se formen en su prevención y tratamiento.
- Discutir sobre las principales controversias de las patologías cardiacas en la gestación, ya que algunas de ellas pueden contraindicar el embarazo. Por eso es fundamental una formación completa en este tipo de patologías y pacientes de alta complejidad.

03

Dirección del curso

Dentro del concepto de calidad total de nuestro curso, tenemos el orgullo de poner a tu disposición un cuadro docente de altísimo nivel, escogido por su contrastada experiencia. Profesionales de diferentes áreas y competencias que componen un elenco multidisciplinar completo. Una oportunidad única de aprender de los mejores.





Nuestro innovador concepto de telepráctica te dará la oportunidad de aprender mediante una experiencia inmersiva, que te proporcionará una integración más rápida y una visión mucho más realista de los contenidos: "learning from an expert"

Dirección



Hernando Orejudo, Isabel

- Matrona en Hospital Universitario Clínico San Carlos en Unidades de Urgencias Obstétricas, Paritorio, Alto Riesgo obstétrico, fisiopatología fetal y lactancia materna.
- EIR en Enfermería Obstétrico-Ginecológica Unidad docente de matronas de Madrid, Hospital Clínico San Carlos.
- Enfermera en Consultas Externas en Hospital Universitario la Paz.
- Diplomado Universitario Enfermería (DUE) Escuela Universitaria de Enfermería Puerta de Hierro. Universidad Autónoma de Madrid.
- Impulsora de Lactancia Materna en Hospital Clínico San Carlos desde 2016.
- Colaboradora en implantación de Guía del dolor en Obstetricia en Hospital Clínico San Carlos desde 2019.
- Autora de Protocolo de Atención al parto normal en Hospital Clínico San Carlos.

Profesores

Hernández Lachehab, Sonia

- Matrona. Actualmente enfermera en SAR Meco

Márquez Espinar, Gumersindo

- Matrón y podólogo. Actualmente matrón en hospital Clínico San Carlos

De Miguel González, María José

- Matrona. Actualmente matrona en Hospital Clínico San Carlos

De la Torre Arandilla, Ana

- Matrona. Actualmente matrona en Hospital Universitario Puerta de Hierro y Hospital la Milagrosa



Un impresionante cuadro de docentes, formado por profesionales en activo, será el encargado de acompañarte durante toda tu formación: una ocasión única que no te puedes perder”

04

Estructura y contenido

Los contenidos de este Curso han sido desarrollados por los diferentes expertos de este curso con una finalidad clara: conseguir que nuestro alumnado adquiera todas y cada una de las habilidades necesarias para convertirse en verdaderos expertos en esta materia.

Un programa completísimo y muy bien estructurado que te llevará hacia los más elevados estándares de calidad y éxito.





Un completísimo programa docente, estructurado en unidades didácticas muy bien desarrolladas, orientadas a un aprendizaje compatible con tu vida personal y profesional"

Módulo 1. Gestante Con Problemas Hematológicos Y Cardíacos

1.1. Anemia gestacional:
- 1.1.1. Concepto
- 1.1.2. Etiopatogenia y repercusión fetal
- 1.1.3. Tipos de anemias:
  - 1.1.3.1. Anemia microcítica
  - 1.1.3.2. Anemia normocítica
  - 1.1.3.3. Anemia macrocítica
- 1.1.4. Tratamiento y profilaxis
- 1.1.5. Otras formas de anemia
  - 1.1.5.1. Anemia faciforme o drepanocítica
  - 1.1.5.2. Talasemia

1.2. Trombocitopenias:
- 1.2.1. Trombopenia esencial del embarazo
  - 1.2.1.1. Causas e incidencia
  - 1.2.1.2. Diagnóstico
  - 1.2.1.3. Conducta obstétrica
- 1.2.2. Púrpura trombocitopénica idiopática
  - 1.2.2.1. Causas e incidencia
  - 1.2.2.2. Diagnóstico
  - 1.2.2.3. Conducta obstétrica
- 1.2.3. Trombopenia neonatal aloinmunitaria
  - 1.2.3.1. Causas e incidencia
  - 1.2.3.2. Diagnóstico
  - 1.2.3.3. Conducta obstétrica
- 1.2.4. Trombopenia asociada a estados hipertensivos del embarazo
- 1.2.5. Manejo terapéutico de las trombopenias en la gestación
- 1.2.6. Manejo terapéutico del recién nacido de madre con trombopenia

1.3. Problemas de coagulación:
- 1.3.1. Enfermedad de Von Willebrand
  - 1.3.1.1. Definición y epidemiología
  - 1.3.1.2. Consideraciones en el parto



1.3.2. Hemofilias
1.3.2.1. Definición y epidemiología
1.3.2.2. Tipos
1.3.2.2.1. Hemofilia A
1.3.2.2.2. Hemofilia B
1.3.2.3. Patrones de herencia cromosómica de la hemofilia
1.3.2.4. Consideraciones en el parto

1.4. Síndrome varicoso:
1.4.1. Cocepto y fisiopatología
1.4.2. Clínica
1.4.3. Diagnóstico
1.4.4. Hemorroides
1.4.5. Varices vulvares

1.5. Enfermedad hemolítica perinatal.
1.5.1. Concepto
1.5.2. Fisiopatología
1.5.3. Isoinmunización Rh
1.5.4. Isoinmunicación ABO

1.6. Enfermedad tromboembólica en el embarazo y puerperio: Trombosis venosa profunda y tromboembolismo pulmonar.
1.6.1. Etiopatogenia y factores de riesgo
1.6.2. Tratamiento

1.7. Gestante con cardiopatías. Exploración cardíaca en el embarazo
1.7.1. Modificaciones cardíacas en el embarazo
1.7.2. Epidemiológia de la patología cardíaca en la gestación
1.7.3. Clasificación del riesgo de las cardiópatias en la gestación
1.7.4. Consejo preconcepcional a la gestante cardiópata
1.7.5. Situaciones que contraincican la gestación
1.7.6. Manejo y elección de la vía del parto

1.8. La gestante con valvulopatías
1.8.1. Estenosis mitral
1.8.2. Estenosis aórtica
1.8.3. Insuficiencia mitral
1.8.4. Insuficiencia aórtica
1.8.5. Insuficiencia tricuspidea
1.8.6. Prótesis valvulares

1.9. Arritmias en el embarazo
1.9.1. Taquicardia supraventricular paroxística
1.9.2. Fibrilación auricular
1.9.3. Arritmias ventriculares
1.9.4. Bradiarritmias

1.10. La gestante con patología cardíaca congénita:
1.10.1. Tetralogía de Fallot
1.10.2. Coartación de aorta
1.10.3. Síndrome de Marfan
1.10.4. Ventrículo único
1.10.5. Fontan
1.10.6. La gestante con transplante cardíaco

Una experiencia de formación única, clave y decisiva para impulsar tu desarrollo profesional"

05

Metodología

Esta capacitación te ofrece una forma diferente de aprender. Nuestra metodología se desarrolla a través de un modo de aprendizaje de forma cíclica: ***el Relearning***.
Este sistema de enseñanza es utilizado en las facultades de medicina más prestigiosas del mundo y se ha considerado uno de los más eficaces por publicaciones de gran relevancia como el ***New England Journal of Medicine.***





Descubre el Relearning, un sistema que abandona el aprendizaje lineal convencional, para llevarte a través de sistemas cíclicos de enseñanza: una forma de aprender que ha demostrado su enorme eficacia, especialmente en las materias que requieren memorización"

En TECH Nursing School empleamos el Método del caso

Ante una determinada situación clínica, ¿qué haría usted? A lo largo del programa, usted se enfrentará a múltiples casos clínicos simulados, basados en pacientes reales en los que deberá investigar, establecer hipótesis y, finalmente, resolver la situación. Existe abundante evidencia científica sobre la eficacia del método. Las enfermeras aprenden mejor, más rápido y de manera más sostenible en el tiempo.

Con TECH el enfermero experimenta una forma de aprender que está moviendo los cimientos de las Universidades tradicionales de todo el mundo.



Según el Dr. Gérvas, el caso clínico es la presentación comentada de un paciente, o grupo de pacientes, que se convierte en «caso», en un ejemplo o modelo que ilustra algún componente clínico peculiar, bien por su poder docente, bien por su singularidad o rareza. Es esencial que el caso se apoye en la vida profesional actual, intentando recrear los condicionantes reales en la práctica profesional de la enfermería.

¿Sabías qué este método fue desarrollado en 1912 en Harvard para los estudiantes de Derecho? El método del caso consistía en presentarles situaciones complejas reales para que tomasen decisiones y justificasen cómo resolverlas. En 1924 se estableció como método estándar de enseñanza en Harvard"

La eficacia del método se justifica con cuatro logros fundamentales:

1. Los enfermeros que siguen este método no solo consiguen la asimilación de conceptos, sino un desarrollo de su capacidad mental mediante ejercicios de evaluación de situaciones reales y aplicación de conocimientos.
2. El aprendizaje se concreta de una manera sólida, en capacidades prácticas, que permiten al profesional de la enfermería una mejor integración del conocimiento en el ámbito hospitalario o de atención primaria.
3. Se consigue una asimilación más sencilla y eficiente de las ideas y conceptos, gracias al planteamiento de situaciones que han surgido de la realidad.
4. La sensación de eficiencia del esfuerzo invertido se convierte en un estímulo muy importante para el alumnado, que se traduce en un interés mayor en los aprendizajes y un incremento del tiempo dedicado a trabajar en el programa universitario.



Relearning Methodology

En TECH potenciamos el método del caso de Harvard con la mejor metodología de enseñanza 100 % online del momento: el Relearning.

Nuestra Universidad es la primera en el mundo que combina el estudio de casos clínicos con un sistema de aprendizaje 100% online basado en la reiteración, que combina un mínimo de 8 elementos diferentes en cada lección, y que suponen una auténtica revolución con respecto al simple estudio y análisis de casos.

El enfermero aprenderá mediante casos reales y resolución de situaciones complejas en entornos simulados de aprendizaje. Estos simulacros están desarrollados a partir de software de última generación que permiten facilitar el aprendizaje inmersivo.



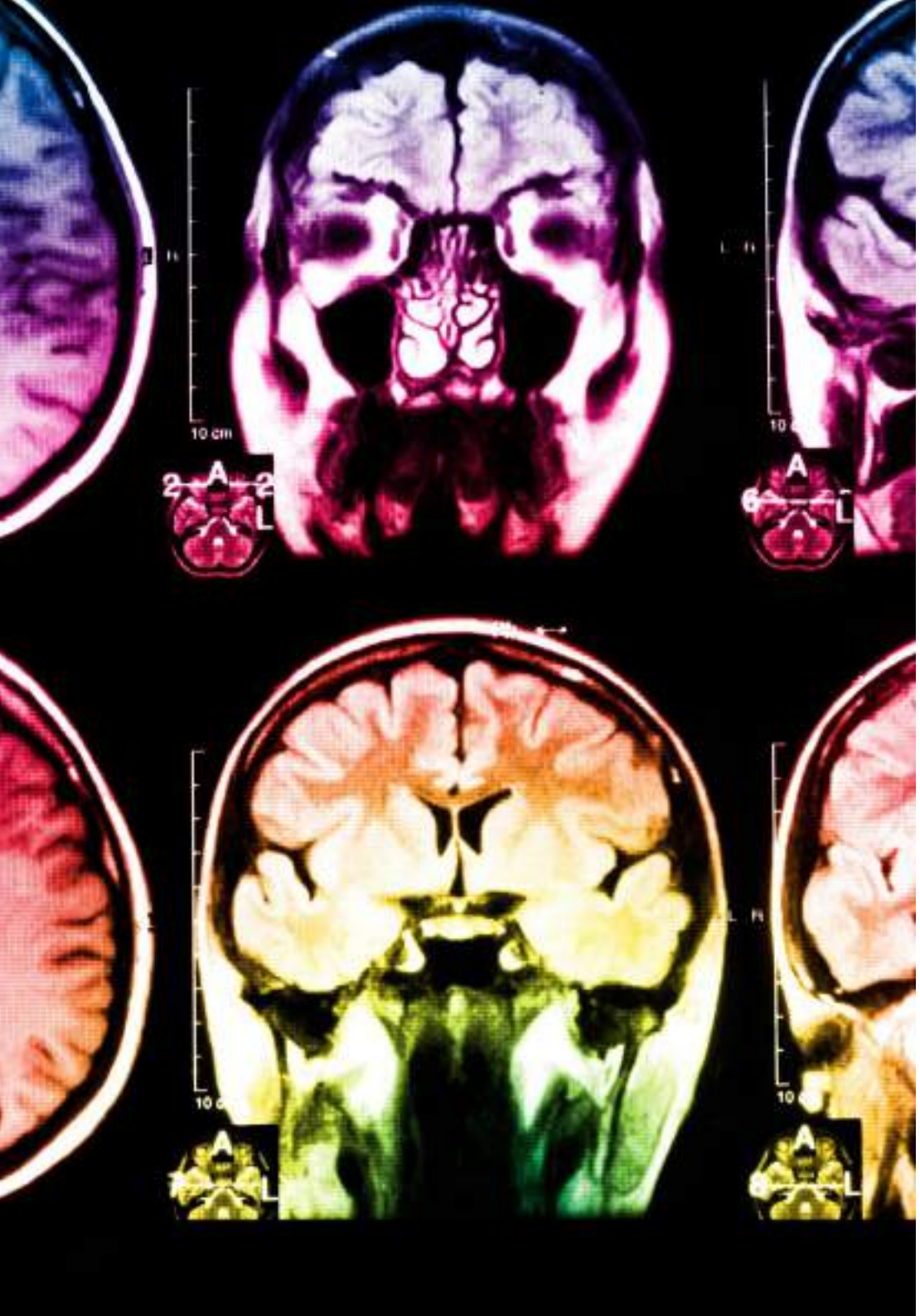

Situado a la vanguardia pedagógica mundial, el método Relearning ha conseguido mejorar los niveles de satisfacción global de los profesionales que finalizan sus estudios, con respecto a los indicadores de calidad de la mejor universidad online en habla hispana (Universidad de Columbia).

Con esta metodología hemos capacitado a más de 175.000 enfermeros con un éxito sin precedentes, en todas las especialidades con independencia de la carga práctica. Nuestra metodología pedagógica está desarrollada en entorno de máxima exigencia, con un alumnado universitario de un perfil socioeconómico alto y una media de edad de 43,5 años.

El relearning te permitirá aprender con menos esfuerzo y más rendimiento, implicándote más en tu especialización, desarrollando el espíritu crítico, la defensa de argumentos y el contraste de opiniones: una ecuación directa al éxito.

En nuestro programa, el aprendizaje no es un proceso lineal, sino que sucede en espiral (aprendemos, desaprendemos, olvidamos y reaprendemos). Por eso, combinamos cada uno de estos elementos de forma concéntrica.

La puntuación global que obtiene nuestro sistema de aprendizaje es de 8.01, con arreglo a los más altos estándares internacionales.

En este programa tendrás acceso a los mejores materiales educativos, preparados a conciencia para ti:

Material de estudio

Todos los contenidos didácticos son creados por los especialistas que van a impartir el programa universitario, específicamente para él, de manera que el desarrollo didáctico sea realmente específico y concreto.

Estos contenidos son aplicados después al formato audiovisual que creará nuestra manera de trabajo online, con las técnicas más novedosas que nos permiten ofrecerte una gran calidad, en cada una de las piezas que pondremos a tu servicio.

Técnicas y procedimientos de enfermería en vídeo

Te acercamos a las técnicas más novedosas,los últimos avances educativos, al primer plano de la actualidad en técnicas y procedimientos de enfermería. Todo esto, en primera persona, con el máximo rigor, explicado y detallado para tu asimilación y comprensión. Y lo mejor, puedes verlos las veces que quieras.

Resúmenes interactivos

Presentamos los contenidos de manera atractiva y dinámica en píldoras multimedia que incluyen audio, vídeos, imágenes, esquemas y mapas conceptuales con el fin de afianzar el conocimiento.

Este sistema educativo exclusivo para la presentación de contenidos multimedia fue premiado por Microsoft como "Caso de éxito en Europa".

Lecturas complementarias

Artículos recientes, documentos de consenso, guías internacionales..., en nuestra biblioteca virtual tendrás acceso a todo lo que necesitas para completar tu capacitación.

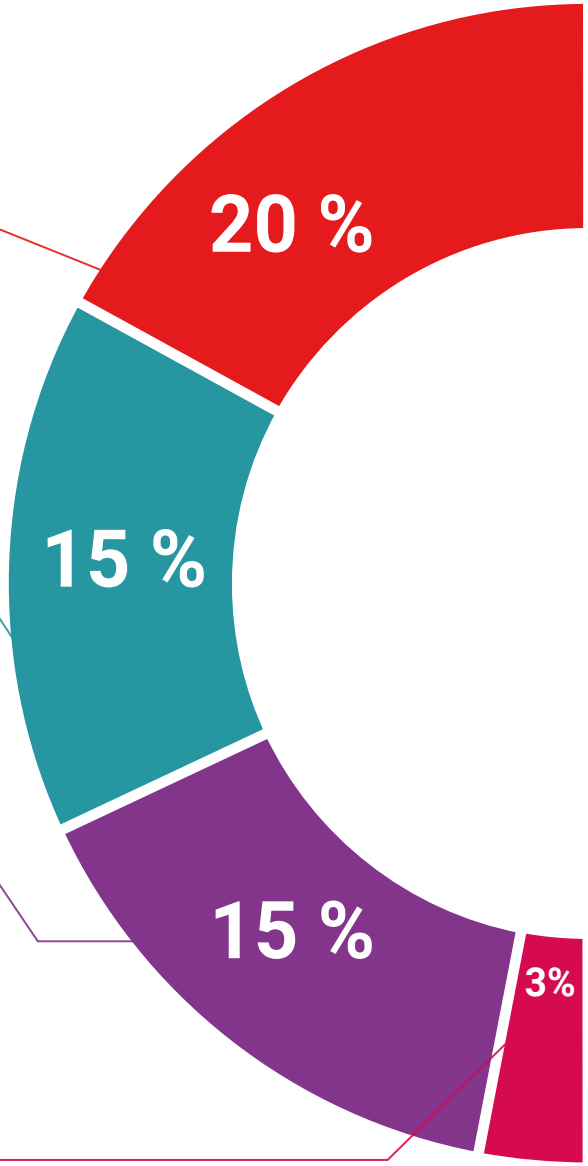

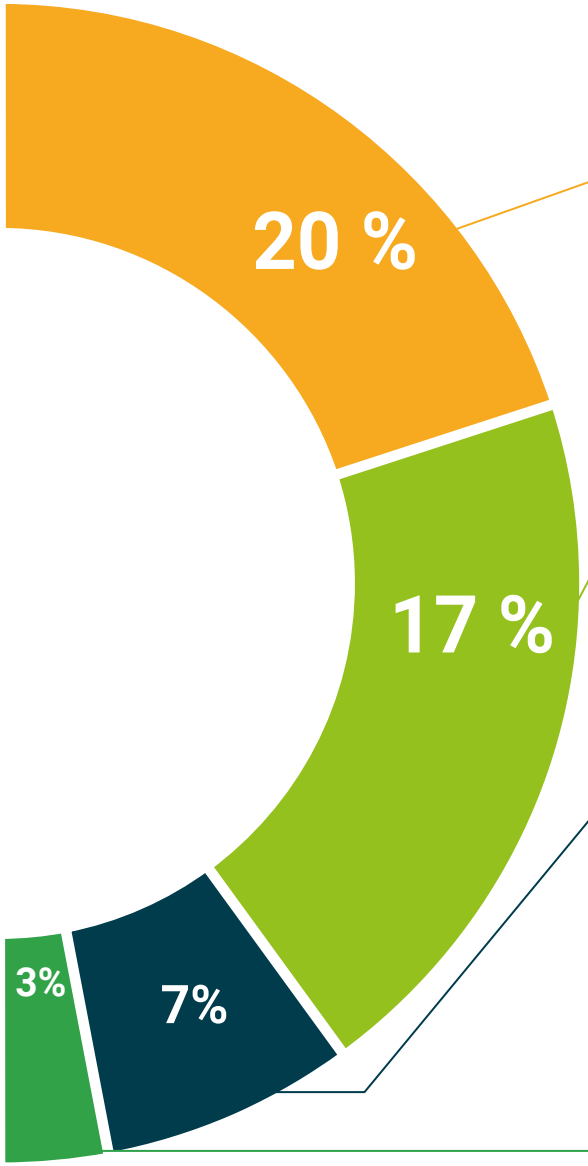

Análisis de casos elaborados y guiados por expertos

El aprendizaje eficaz tiene, necesariamente, que ser contextual. Por eso, te presentaremos los desarrollos de casos reales en los que el experto te guiará a través del desarrollo de la atención y la resolución de las diferentes situaciones: una manera clara y directa de conseguir el grado de comprensión más elevado.

Testing & Retesting

Evaluamos y reevaluamos periódicamente tu conocimiento a lo largo del programa, mediante actividades y ejercicios evaluativos y autoevaluativos: para que compruebes cómo vas consiguiendo tus metas.

Clases magistrales

Existe evidencia científica sobre la utilidad de la observación de terceros expertos.

El denominado Learning from an expert afianza el conocimiento y el recuerdo, y genera seguridad en nuestras futuras decisiones difíciles.

Guías rápidas de actuación

Te ofrecemos los contenidos más relevantes del curso en forma de fichas o guías rápidas de actuación. Una manera sintética, práctica y eficaz de ayudarte a progresar en tu aprendizaje.

06

Titulación

A través de una experiencia de aprendizaje diferente y estimulante, podrás conseguir las competencias necesarias para dar un gran paso en tu formación. Una oportunidad de progresar, con el apoyo y el seguimiento de una universidad moderna y especializada, que te proyectará a otro nivel profesional.





Incluye en tu formación un título de Curso en Gestante con Patología Hematológica y Cardiaca para Enfermería: un valor añadido de alta cualificación para cualquier profesional de esta área"

Este **Diplomado en Gestante con Patología Hematológica y Cardiaca para Enfermería** contiene el programa científico más completo y actualizado del mercado.

Tras la superación de las evaluaciones por parte del alumno, éste recibirá por correo postal con acuse de recibo su correspondiente Título de Diplomado emitido por la TECH - Universidad Tecnológica.

El título expedido por la TECH - Universidad Tecnológica expresará la calificación que haya obtenido en el Curso, y reúne los requisitos comúnmente exigidos por las bolsas de trabajo, oposiciones y comités evaluadores carreras profesionales**.**

Título: **Diplomado en Gestante con Patología Hematológica y Cardiaca para Enfermería**

Nº Horas Oficiales: 150 h.


tech universidad tecnológica

Otorga el presente

DIPLOMA

a

D/Dña _____, con documento de identificación nº_____

Por haber superado con éxito y acreditado el programa de

CURSO UNIVERSITARIO

en

Gestante con Patología Hematológica y Cardiaca para Enfermería

Se trata de un título propio de esta Universidad homologado por 6 ECTS y equivalente a 150 horas, con fecha de inicio dd/mm/aaaa y fecha de finalización dd/mm/aaaa.

TECH es una Institución Particular de Educación Superior reconocida por la Secretaría de Educación Pública a partir del 28 de junio de 2018.

A 17 de junio de 2020

Mtra.Tere Guevara Navarro
Rectora

Este título propio se deberá acompañar siempre del título universitario habilitante expedido por la autoridad competente para ejercer profesionalmente en cada país. código único TECH: AFWOR23S techtitute.com/titulos

*Apostilla de La Haya. En caso de que el alumno solicite que su titulo en papel recabe la Apostilla de La Haya, TECH EDUCATION realizará las gestiones oportunas para su obtención con un coste añadido de 140€ más gastos de envío del título apostillado.

tech universidad tecnológica

Diplomado

Gestante con Patología Hematológica y Cardiaca para Enfermería

Modalidad: **Online**

Duración: **6 semanas**

Titulación: TECH- **Universidad Tecnológica**

Horas lectivas: **150 h.**

Diplomado

Gestante con Patología Hematológica y Cardiaca para Enfermería



tech universidad tecnológica