Diplomado

Periodoncia y Endodoncia



tech universidad tecnológica



tech universidad tecnológica

Diplomado

Periodoncia y Endodoncia

Modalidad: **Online**
Duración: **8 semanas**
Avalado por: **TECH - Universidad Tecnológica**
Horas: **275 h.**
Acceso web: www.techtitute.com/odontologia/curso-universitario/periodoncia-endodoncia

Índice

01 Presentación — pág. 4

02 Objetivos — pág. 8

03 Dirección del curso — pág. 12

04 Estructura y contenido — pág. 18

05 Metodología — pág. 22

06 Titulación — pág. 30

01

Presentación

La periodoncia y endodoncia tienen una relación muy estrecha, sobre todo cuando las afecciones de una u otra etiología progresan sin diagnóstico ni terapéutica a lo largo del tiempo. Si existe una enfermedad periodontal que no ha sido convenientemente tratada, la pulpa puede sufrir alteraciones de carácter degenerativo, como una reabsorción interna o un infarto pulpar, y al revés. Este diplomado facilita la actualización de un modo práctico.



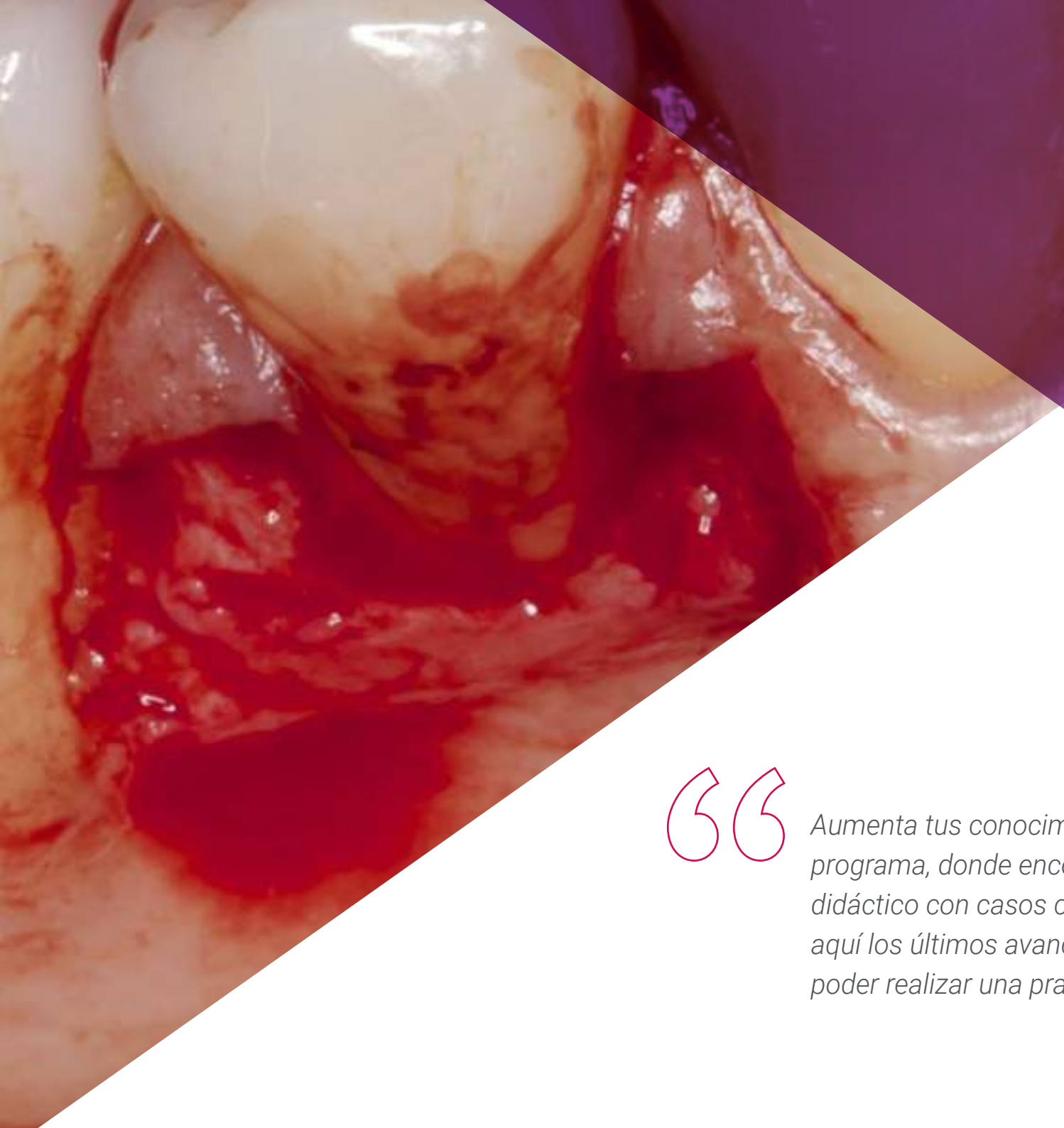

Aumenta tus conocimientos a través de este programa, donde encontrarás el mejor material didáctico con casos clínicos reales. Conoce aquí los últimos avances en la especialidad para poder realizar una praxis odontóloga de calidad"

Cada vez son más los pacientes que acuden a las clínicas dentales buscando tratamientos que restablezcan, no sólo desde un punto de vista funcional sino también desde un punto de vista estético, las condiciones óptimas de salud bucal.

En ocasiones las enfermedades periodontales pueden causar una patología endodóntica y al revés: la enfermedad pulpar puede originar una afección periodontal. Además, ambas patologías dentales pueden coexistir siendo independiente la una de la otra. A estas situaciones se las conoce como lesiones endoperiodontales, para cuyo diagnóstico y tratamiento es esencial determinar el origen de la lesión.

Ello se debe a que existe una clara relación entre la pulpa de un diente y el tejido periodontal que lo rodea, ya que éste no sólo sostiene el diente, sino que además a través suyo se nutren las raíces. Además, existe una comunicación entre el periodonto y la pulpa a través de los túmulos dentinarios y otros conductos que se encuentran en la dentina y las raíces de una pieza dental.

En estos casos es importante utilizar todos los recursos diagnósticos disponibles para precisar la etiología de la lesión y para determinar cuál es el tratamiento más adecuado que puede ser únicamente una periodoncia o una endodoncia, o una combinación de ambas técnicas.

Este programa está orientado a actualizar, de un modo práctico, los últimos avances en terapéutica endoperiodontal para el odontólogo, 100% online y adaptado a sus necesidades.

Este **Diplomado en Periodoncia y Endodoncia** contiene el programa científico más completo y actualizado del mercado. Las características más destacadas del diplomado son:

- Desarrollo de casos clínicos presentados por expertos en cirugía mucogingival
- Sus contenidos gráficos, esquemáticos y eminentemente prácticos con los que están concebidos, recogen una información científica y asistencial sobre aquellas disciplinas médicas indispensables para el ejercicio profesional
- Novedades diagnóstico-terapéuticas en terapéutica endoperiodontal
- Sistema interactivo de aprendizaje basado en algoritmos para la toma de decisiones sobre las situaciones clínicas planteadas
- Con un especial hincapié en la medicina basada en pruebas y las metodologías de la investigación en terapéutica endoperiodontal
- Todo esto se complementará con lecciones teóricas, preguntas al experto, foros de discusión de temas controvertidos y trabajos de reflexión individual
- Disponibilidad de los contenidos desde cualquier dispositivo fijo o portátil con conexión a internet

Actualiza tus conocimientos a través del Diplomado de Periodoncia y Endodoncia, de un modo práctico y adaptado a tus necesidades”

Este diplomado puede ser la mejor inversión que puedes hacer en la selección de un programa de actualización por dos motivos: además de poner al día tus conocimientos en terapéutica endoperiodontal, obtendrás una constancia por TECH - Universidad Tecnológica"

El diplomado permite ejercitarse en entornos simulados, que proporcionan un aprendizaje inmersivo programado para entrenarse ante situaciones reales.

Incluye casos clínicos para acercar al máximo el desarrollo del programa a la realidad de la atención en odontología.

Incluye en su cuadro docente profesionales de la salud pertenecientes al ámbito de odontología, que vierten en esta capacitación la experiencia de su trabajo, además de reconocidos especialistas pertenecientes a sociedades científicas de referencia.

Gracias a su contenido multimedia elaborado con la última tecnología educativa, permitirán al profesional un aprendizaje situado y contextual, es decir, un entorno simulado que proporcionará un aprendizaje inmersivo programado para entrenarse ante situaciones reales.

El diseño de este programa está basado en el Aprendizaje Basado en Problemas, mediante el cual el odontólogo deberá tratar de resolver las distintas situaciones de práctica profesional que se le planteen a lo largo del diplomado. Para ello, contará con la ayuda de un novedoso sistema de vídeo interactivo realizado por reconocidos expertos en el campo de odontología y con gran experiencia docente.



02

Objetivos

El principal objetivo que persigue el programa es el desarrollo del aprendizaje teórico-práctico, de forma que el odontólogo consiga dominar de forma práctica y rigurosa la terapéutica endoperiodontal.



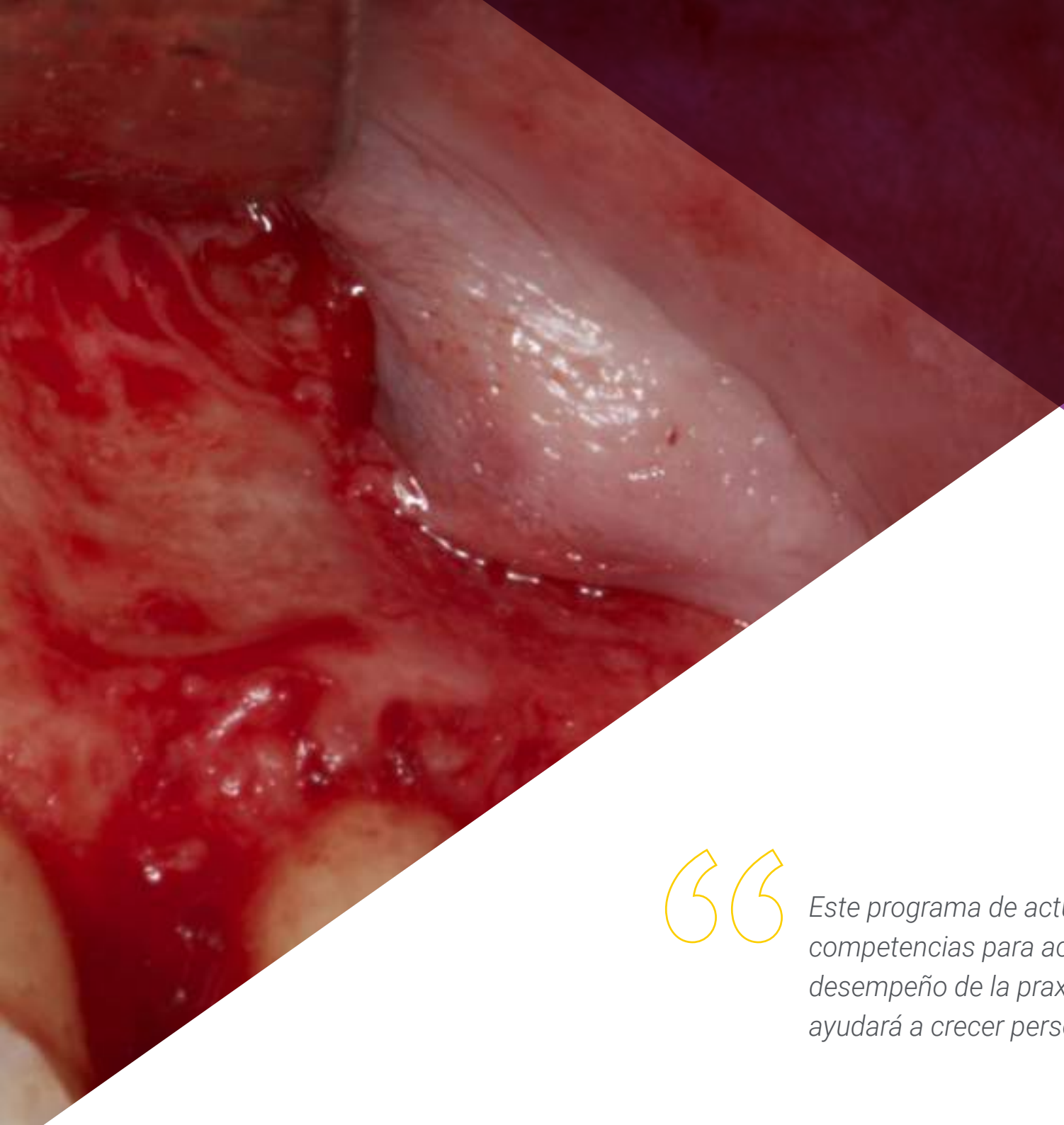

Este programa de actualización te brindará las competencias para actuar con seguridad en el desempeño de la praxis del odontólogo que te ayudará a crecer personal y profesionalmente”

Objetivos generales

- Actualizar los conocimientos teórico-prácticos del odontólogo en las distintas áreas de la periodoncia y la implantología, a través de la odontología basada en la evidencia
- Promover estrategias de trabajo basadas en el abordaje multidisciplinar del paciente candidato a terapia periodontal o implantológica
- Favorecer la adquisición de habilidades y destrezas técnicas, mediante un sistema audiovisual potente, y posibilidad de desarrollo a través de talleres online de simulación y/o capacitación específica
- Incentivar el estímulo profesional mediante la capacitación continuada, y la investigación

Aprovecha la oportunidad y da el paso para ponerte al día en las últimas novedades en periodoncia y endodoncia"

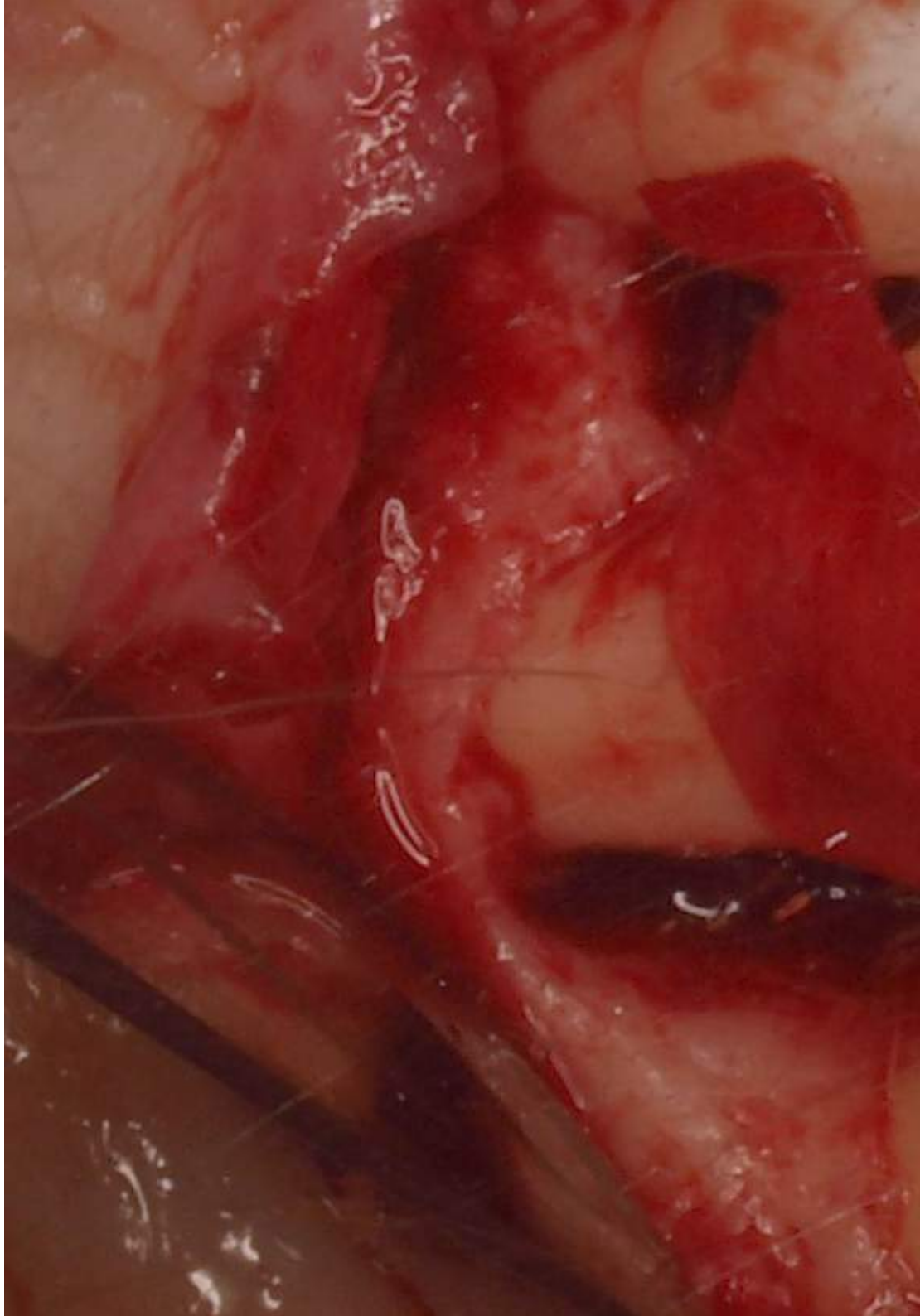

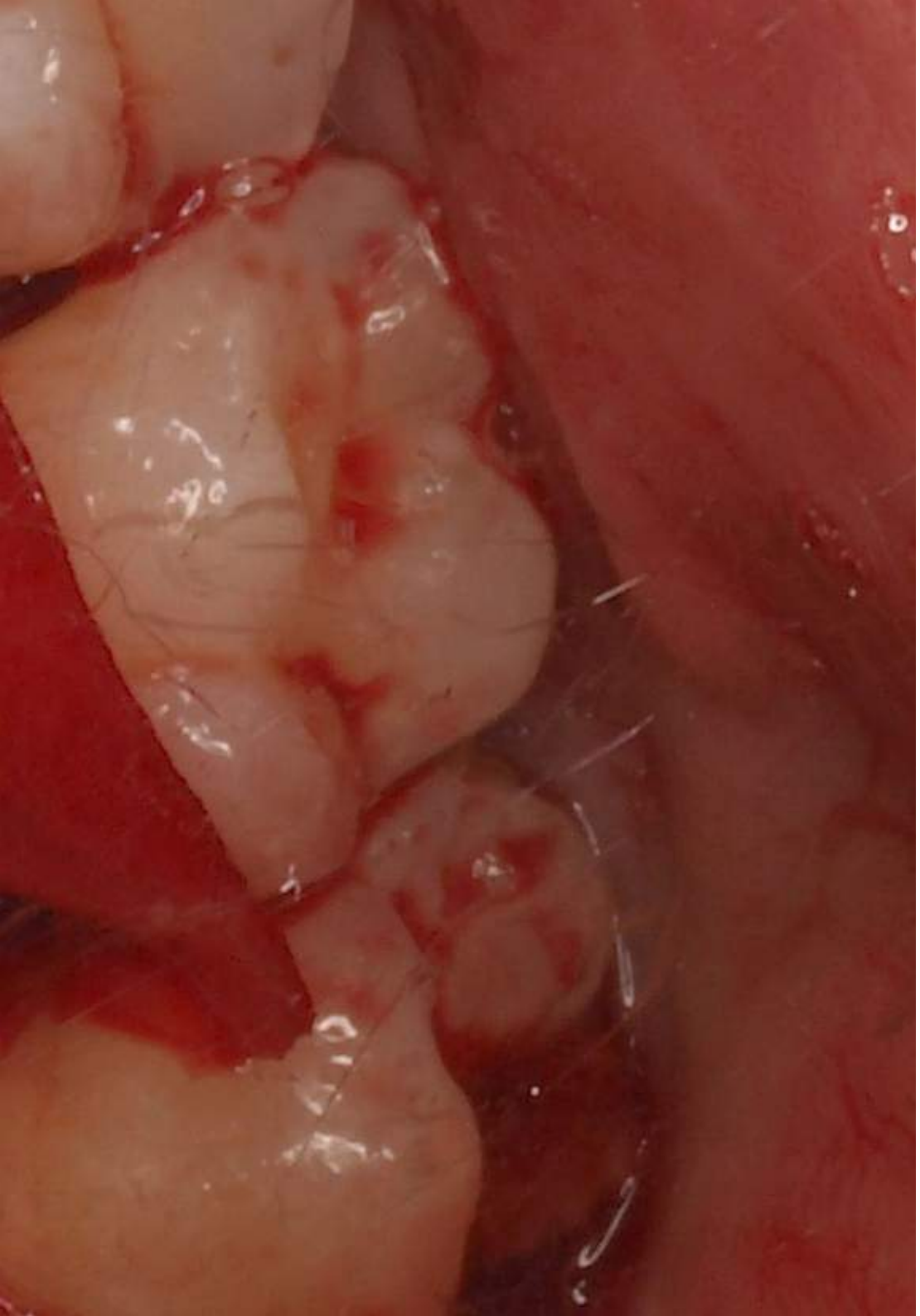

Objetivos especificos por módulos

- Conocer la anatomía macroscópica y microscópica del periodonto, de los maxilares y los tejidos anejos y saber aplicar estos conocimientos en el diagnóstico y tratamientos periodontales e implantológicos
- Conocer la biología de la osteointegración y ser capaz de establecer las diferencias biológicas entre los tejidos periodontales y periimplantarios
- Explicar cada una de las patologías y alteraciones que pueden afectar al periodonto, así como los medios disponibles para su diagnóstico
- Describir los procedimientos quirúrgicos básicos: Incisiones, tipos de colgajos, suturas
- Conocer cada una de las patologías y alteraciones que pueden afectar al periodonto, así como los medios disponibles para su diagnóstico
- Definir cada uno de los medios diagnósticos para el estudio del paciente susceptible de ser rehabilitado con implantes
- Explicar los procedimientos quirúrgicos en una y dos fases y preparar el campo quirúrgico y dominar los protocolos de esterilización
- Saber realizar una exploración periodontal y de los tejidos anejos completas
- Saber realizar e interpretar una serie periapical completa con técnica de paralelismo
- Dominar las técnicas de instrumentación periodontal
- Establecer en cada paciente un pronóstico general de la enfermedad periodontal e individual de cada uno de los dientes afectados
- Explicar las técnicas de mantenimiento, así como las alteraciones periimplantarias y sus tratamientos
- Describir las técnicas diferentes de manejo de tejidos blandos para su utilización durante las cirugías implantológica así como regenerativas

03

Dirección del curso

Este programa incluye en su cuadro docente profesionales de la salud de reconocido prestigio, que pertenecen al ámbito de la odontología, y que vierten en esta capacitación la experiencia de su trabajo. Además participan, en su diseño y elaboración, reconocidos especialistas miembros de sociedades científicas nacionales e internacionales de gran prestigio.





Aprende de profesionales de referencia, los últimos avances en periodoncia y endodoncia"

Dirección y Coordinación



Dr. Bellver Fernández, Ricardo

- Licenciado en Odontología Universidad Cardenal Herrera
- Máster oficial en Implantología y Cirugía Oral Universidad Cardenal Herrera
- Máster en Ciencias Odontológicas Universidad de Valencia
- Máster en Periodoncia Integral C.G. Formación Continuada
- Profesor Colaborador Master en Periodoncia Integral C.G. Formación. Prof. Dr. Raúl Caffesse
- Profesor Colaborador Master en Implantología Oral por la Universidad Cardenal Herrera
- Formación quirúrgica Servicio Maxilofacial Hospital Universitario La Fe, unidad de Servicio Maxilofacial y Estomatológico consultas externas y quirófanos, unidad infantil y adultos. A cargo de la Dra. MC Baquero de la Hermosa
- Miembro SEPA
- Fellowship en regeneración ósea Dr. Carlo Tinti. Brescia, Italia
- Formación en Cirugía Mucogingival Dr. Giovani Zucchelli en la Universidad de Bologna. Italia
- Formación en Regeneración Ósea Dr. Istvan Urban. Budapest, Hungría
- Distintas publicaciones en pubmed, ponente nacional e internacional
- Práctica Privada dedicada a la Periodoncia, Implantes y Rehabilitación Oral de Alta Complejidad

Dirección y Coordinación



Dra. Martínez Gómez, Berta

- Licenciada en Odontología por la Universidat de Barcelona
- Máster en Periodoncia Integral C.G. Formación Continuada con el Prof. Raúl G. Caffesse
- Máster en Implantología y Prostodoncia CIDESID
- Postgrado en Endodoncia Dr. Hipólito Fabra
- Diplomatura en endodoncia CIDESID
- Curso avanzado Multidisciplinar. Dr. Iñaki Gamborena, San Sebastián, España
- Curso de Prostodoncia y Estética Dental CIDESID
- Curso de estratificación en dientes posteriores y anteriores por el CIDESID
- Corso teorico-pratico di chirurgia Parodontale: La ricostruzione dei tessuti Parodontali e Peri-implantari. Prof. Massimo de Sanctis - Dott. Fabio Vignoletti. Società Italiana di Aggiornamento Odontoiatrico. Forli, Italia
- Profesora Colaboradora Master en Periodoncia Integral C.G. Formación. Prof. Dr. Raúl Caffesse
- Práctica privada dedicada a la Periodoncia y Odontología Conservadora
- Comunicaciones a nivel nacional e internacional
- Miembro Sepa y Fellowship en Regeneración Osea .Dr. Carlo Tinti. Brescia. Italia

Profesores

Dr. Abdi Galán, Barán

- Licenciado en Odontología. Universidad Rey Juan Carlos. Madrid, España
- Dentista Especialista en Periodoncia y Osteointegración del Consejo General de Odontólogos y Estomatólogos de España
- Master en Periodoncia Integral C.G. Formación Continuada. Prof. Raúl G. Caffesse
- Master Modular en Endodoncia Clínica. Dr. C. Stambolsky. Ateneo de Postgrado Odontológico. Madrid, España
- Especialista en Implantoprótesis. Universidad Rey Juan Carlos. Madrid, España
- Experto en Gestión Clínica Dental. Udima
- Miembro de SEPA, Sociedad Española de Periodoncia y Osteointegración
- Miembro de SEPES, Sociedad Española de Prótesis Estomatológica

Dr. Contreras Coy, Lluís

- Licenciado en Odontología. Universitat Internacional de Catalunya. Catalunya, España
- Master in Soft tissue management around teeth and implants. Università di Bologna. Italia
- Master en Endodoncia. Universitat Internacional de Catalunya. Catalunya, España
- Master en Periodoncia Integral C.G. Formación Continuada. Prof. Raúl G. Caffesse
- Postgrado en Estética Dental Avanzada por la SCOE
- Presentación de comunicaciones en congresos nacionales e internacionales
- Mención Honorífica por el jurado de la SEI 2012 por la comunicación: "ROG al colocar implantes en rebordes con fenestraciones alveolares"
- Profesor colaborador en el Máster de Periodoncia Integral. CG Formación Continuada. Elche (Alicante), España
- Miembro de SEPA y la SCOE
- Práctica privada en Periodoncia, Endodoncia y Estética Dental

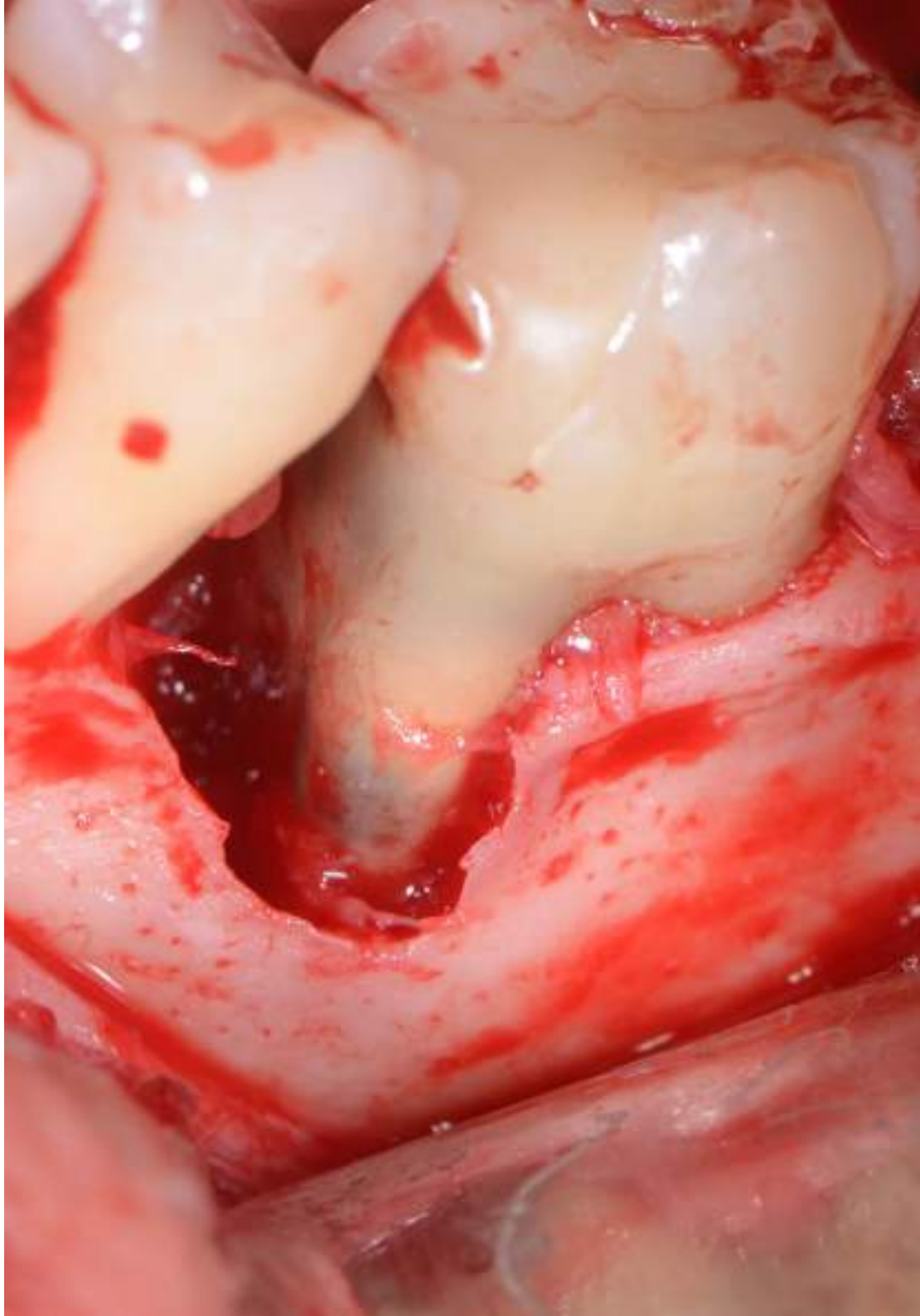



Dra. Ruíz-Oriol, Carlota

- Licenciada en Odontología por la Universidad de Barcelona
- Posgrado en Prótesis dental. Dr. Mallat. Sociedad Catalana de Odontoestomatología de la Academia de Ciencias Médicas
- Posgrado en Estética Dental avanzada. Dr. Padrós. Sociedad Catalana de Odontoestomatología de la Academia de Ciencias Médicas
- Máster en Periodoncia C.G. Formación Continuada. Dr. Raúl G.Caffesse
- Máster en Clínica en Implantología y prótesis oral. Universidad de Barcelona
- Profesora colaboradora del Máster en Periodoncia Integral C.G. Formación Continuada desde el 2012 y del Máster en Clínica en Implantología y prótesis oral. Universidad de Barcelona desde enero 2016

04

Estructura y contenido

La estructura de los contenidos ha sido diseñada por un equipo de profesionales conocedor de las implicaciones de la capacitación en la praxis médica diaria, conscientes de la relevancia de la actualidad de la capacitación para poder implementar adecuadamente la terapéutica endoperiodontal y comprometidos con la enseñanza de calidad mediante las nuevas tecnologías educativas.





Este Diplomado de Periodoncia y Endodoncia, contiene el programa científico más completo y actualizado del mercado"

Módulo 1. Periodoncia básica

1.1. Anatomía del periodonto
- 1.1.1. Encía: queratinizada, libre, insertada, interdental
- 1.1.2. Mucosa alveolar
- 1.1.3. Ligamento periodontal
- 1.1.4. Cemento radicular
- 1.1.5. Hueso alveolar
- 1.1.6. Sistema sanguíneo, linfático y nervioso del periodonto
- 1.1.7. Biotipos periodontales
- 1.1.8. Espacio biológico

1.2. Epidemiología de la enfermedad periodontal
- 1.2.1. Prevalencia de las enfermedades periodontales
- 1.2.2. Factores de riesgo de periodontitis
- 1.2.3. Enfermedades periodontales y su relación con las enfermedades sistémicas

1.3. Microbiología de la enfermedad periodontal
- 1.3.1. Biopelícula y cálculo dental. Aspectos microbiológicos y clínicos
- 1.3.2. Infecciones periodontales
- 1.3.3. Patógenos periodontales
- 1.3.4. Placa bacteriana y biopelícula. Inicio y progresión de la enfermedad

1.4. Interacción huésped-parásito
- 1.4.1. Inicio y progresión de la enfermedad
- 1.4.2. Patogenia de la periodontitis
- 1.4.3. Interacción huésped-parásito

1.5. Factores asociados a la enfermedad periodontal
- 1.5.1. Diabetes mellitus
- 1.5.2. Pubertad, embarazo, menopausia
- 1.5.3. Tabaquismo

Módulo 2. Examen, diagnóstico y plan de tratamiento

2.1. Anamnesis del paciente con enfermedad periodontal
- 2.1.1. Antecedentes dentales, sociales, familiares, tabaquismos, hábitos de higiene.
- 2.1.2. Estado de higiene bucal
- 2.1.3. Signos y síntomas de la enfermedad periodontal: encía, ligamento periodontal y hueso alveolar

2.2. Exploración intraoral y radiográfica
- 2.2.1. Exploración intraoral: periodontograma
- 2.2.2. Exploración radiográfica: serie radiográfica periapical
- 2.2.3. Pruebas de detección de enfermedad periodontal

2.3. Diagnóstico
- 2.3.1. Diagnóstico de las lesiones periodontales
- 2.3.2. Gingivitis
- 2.3.3. Periodontitis leve
- 2.3.4. Periodontitis moderada o avanzada

2.4. Plan de tratamiento
- 2.4.1. Plan de tratamiento inicial
- 2.4.2. Pronóstico preterapéutico
- 2.4.3. Reevaluación
- 2.4.4. Terapia correctora o reconstructiva
- 2.4.5. Terapia de mantenimiento

Módulo 3. Tratamiento periodontal básico no quirúrgico. Fase inicial

3.1. Control mecánico de la placa supergingival
- 3.1.1. Control de placa: cepillado y limpieza interdental. Técnicas
- 3.1.2. Instrucción y motivación en el control de placa

3.2. Control químico de la placa supragingival. Uso de antisépticos en periodoncia
- 3.2.1. Control químico. Concepto, agentes, mecanismos de acción y vehículos
- 3.2.2. Clasificación agentes para control químico de la placa
- 3.2.3. Clorhexidina: toxicidad, pigmentación, mecanismo de acción, uso clínico

3.3. Tratamiento no quirúrgico de la enfermedad periodontal
- 3.3.1. Detección y eliminación del cálculo
- 3.3.2. Técnicas de desbridamiento. Mecánico y manual
- 3.3.3. Cuidados postoperatorios y control de la sensibilidad dental

3.4. Tratamiento farmacológico. Uso de antibióticos en periodoncia
- 3.4.1. Principios de la terapia antibiótica. Características específicas, y limitaciones
- 3.4.2. Evaluación de antimicrobianos para la terapia periodontal

3.5. Reevaluación
- 3.5.1. Interpretación de los resultados. Evaluación del tratamiento

3.6. Mantenimiento periodontal
- 3.6.1. Evaluación del riesgo: paciente, diente, progresión
- 3.6.2. Objetivos del mantenimiento en gingivitis y periodontitis
- 3.6.3. Examen y reevaluación continua
- 3.6.4. Motivación

Módulo 4. Periodoncia y endodoncia

4.1. Interacciones entre la enfermedad pulpar y la enfermedad periodontal

4.2. Consideraciones anatómicas
- 4.2.1. Túbulos dentinarios
- 4.2.2. Foramen apical
- 4.2.3. Periodonto
- 4.2.4. Interacciones de la enfermedad

4.3. Etiología
- 4.3.1. Bacterias
- 4.3.2. Hongos
- 4.3.3. Virus
- 4.3.4. Otros patógenos: intrínsecos y extrínsecos

4.4. Factores contribuyentes
- 4.4.1. Tratamiento endodóntico incorrecto
- 4.4.2. Restauraciones incorrectas
- 4.4.3. Trauma
  - 4.4.3.1. Fractura del esmalte
  - 4.4.3.2. Fractura coronal sin exposición pulpar
  - 4.4.3.3. Fractura coronal con exposición pulpar
  - 4.4.3.4. Fractura coronoradicular
  - 4.4.3.5. Fractura radicular
  - 4.4.3.6. Luxación
  - 4.4.3.7. Avulsión
- 4.4.4. Perforación
- 4.4.5. Malformación dental

4.5. Diagnóstico diferencial
- 4.5.1. Lesiones endodónticas
- 4.5.2. Lesiones periodontales
- 4.5.3. Lesiones combinadas
  - 4.5.3.1. Lesión endodóntica primaria con afectación secundaria periodontal
  - 4.5.3.2. Lesión periodontal primaria con afectación secundaria endodóntica
  - 4.5.3.3. Lesión concomitante: independientes o comunicadas

4.6. Pronóstico

Una experiencia de capacitación única, clave y decisiva para impulsar tu desarrollo profesional”

05

Metodología

Esta capacitación te ofrece una forma diferente de aprender. Nuestra metodología se desarrolla a través de un modo de aprendizaje de forma cíclica: el Relearning.
Este sistema de enseñanza es utilizado en las facultades de medicina más prestigiosas del mundo y se ha considerado uno de los más eficaces por publicaciones de gran relevancia como el New England Journal of Medicine.





Descubre el Relearning, un sistema que abandona el aprendizaje lineal convencional, para llevarte a través de sistemas cíclicos de enseñanza: una forma de aprender que ha demostrado su enorme eficacia, especialmente en las materias que requieren memorización"

En TECH empleamos el Método del caso

Ante una determinada situación clínica, ¿qué harías tú? A lo largo del programa, te enfrentarás a múltiples casos clínicos simulados, basados en pacientes reales en los que deberás investigar, establecer hipótesis y, finalmente, resolver la situación. Existe abundante evidencia científica sobre la eficacia del método. Los odontólogos aprenden mejor, más rápido y de manera más sostenible en el tiempo.

Con TECH podrás experimentar una forma de aprender que está moviendo los cimientos de las Universidades tradicionales de todo el mundo.



Según el Dr Gérvas, el caso clínico es la presentación comentada de un paciente, o grupo de pacientes, que se convierte en «caso», en un ejemplo o modelo que ilustra algún componente clínico peculiar, bien por su poder docente, bien por su singularidad o rareza. Es esencial que el caso se apoye en la vida profesional actual, intentando recrear los condicionantes reales en la práctica profesional del odontólogo.

¿Sabías qué este método fue desarrollado en 1912 en Harvard para los estudiantes de Derecho? El método del caso consistía en presentarles situaciones complejas reales para que tomasen decisiones y justificasen cómo resolverlas. En 1924 se estableció como método estándar de enseñanza en Harvard"

La eficacia del método se justifica con cuatro logros fundamentales:

1. Los odontólogos que siguen este método no solo consiguen la asimilación de conceptos, sino un desarrollo de su capacidad mental mediante ejercicios de evaluación de situaciones reales y aplicación de conocimientos.
2. El aprendizaje se concreta de una manera sólida, en capacidades prácticas, que permiten al alumno una mejor integración en el mundo real.
3. Se consigue una asimilación más sencilla y eficiente de las ideas y conceptos, gracias al planteamiento de situaciones que han surgido de la realidad.
4. La sensación de eficiencia del esfuerzo invertido se convierte en un estímulo muy importante para el alumnado, que se traduce en un interés mayor en los aprendizajes y un incremento del tiempo dedicado a trabajar en el curso.



Relearning Methodology

En TECH potenciamos el método del caso de Harvard con la mejor metodología de enseñanza 100 % online del momento: el Relearning.

Nuestra Universidad es la primera en el mundo que combina el estudio de casos clínicos con un sistema de aprendizaje 100% online basado en la reiteración, que combina un mínimo de 8 elementos diferentes en cada lección, y que suponen una auténtica revolución con respecto al simple estudio y análisis de casos.

El odontólogo aprenderá mediante casos reales y resolución de situaciones complejas en entornos simulados de aprendizaje. Estos simulacros están desarrollados a partir de software de última generación que permiten facilitar el aprendizaje inmersivo.



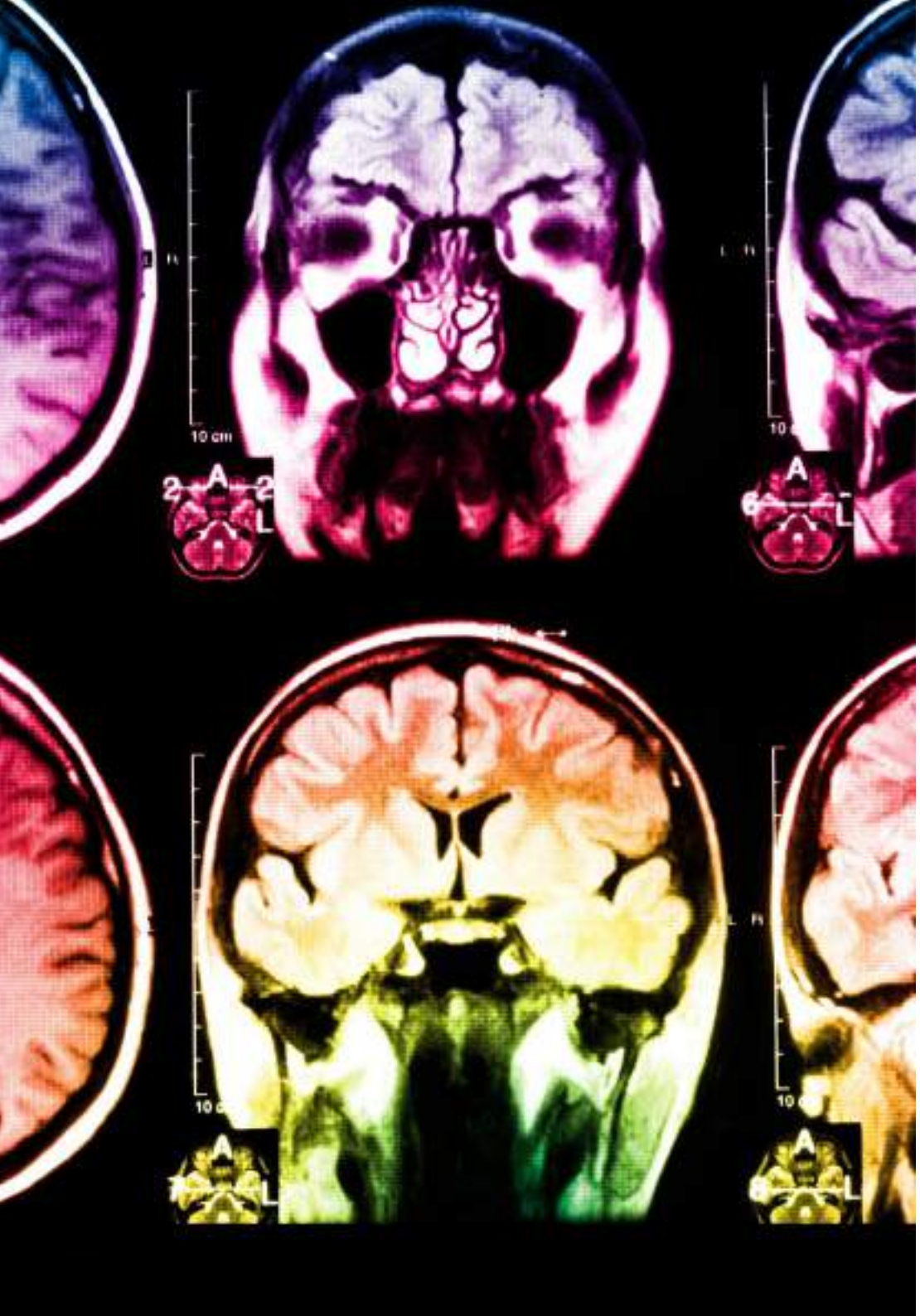

Situado a la vanguardia pedagógica mundial, el método Relearning ha conseguido mejorar los niveles de satisfacción global de los profesionales que finalizan sus estudios, con respecto a los indicadores de calidad de la mejor universidad online en habla hispana (Universidad de Columbia).

Con esta metodología hemos capacitado a más de 115.000 odontólogos con un éxito sin precedentes, en todas las especialidades clínicas con independencia la carga de cirugía. Nuestra metodología pedagógica está desarrollada en entorno de máxima exigencia, con un alumnado universitario de un perfil socioeconómico alto y una media de edad de 43,5 años.

El relearning te permitirá aprender con menos esfuerzo y más rendimiento, implicándote más en tu capacitación, desarrollando el espíritu crítico, la defensa de argumentos y el contraste de opiniones: una ecuación directa al éxito.

En nuestro programa, el aprendizaje no es un proceso lineal, sino que sucede en espiral (aprendemos, desaprendemos, olvidamos y reaprendemos). Por eso, combinamos cada uno de estos elementos de forma concéntrica.

La puntuación global que obtiene nuestro sistema de aprendizaje es de 8.01, con arreglo a los más altos estándares internacionales.

En este programa tendrás acceso a los mejores materiales educativos, preparados a conciencia para ti:

Material de estudio

Todos los contenidos didácticos son creados por los especialistas que van a impartir el curso, específicamente para él, de manera que el desarrollo didáctico sea realmente específico y concreto.

Estos contenidos son aplicados después al formato audiovisual que creará nuestra manera de trabajo online, con las técnicas más novedosas que nos permiten ofrecerte una gran calidad, en cada una de las piezas que pondremos a tu servicio.

Técnicas quirúrgicas y procedimientos en video

Te acercamos a las técnicas más novedosas, a los últimos avances educativos, al primer plano de la actualidad en técnicas odontológicas. Todo esto, en primera persona, con el máximo rigor, explicado y detallado para tu asimilación y comprensión. Y lo mejor, puedes verlos las veces que quieras.

Resúmenes interactivos

Presentamos los contenidos de manera atractiva y dinámica en píldoras multimedia que incluyen audio, vídeos, imágenes, esquemas y mapas conceptuales con el fin de afianzar el conocimiento.

Este sistema para la presentación de contenidos multimedia fue premiado por Microsoft como "Caso de éxito en Europa".

Lecturas complementarias

Artículos recientes, documentos de consenso, guías internacionales..., en nuestra biblioteca virtual tendrás acceso a todo lo que necesitas para completar tu capacitación.

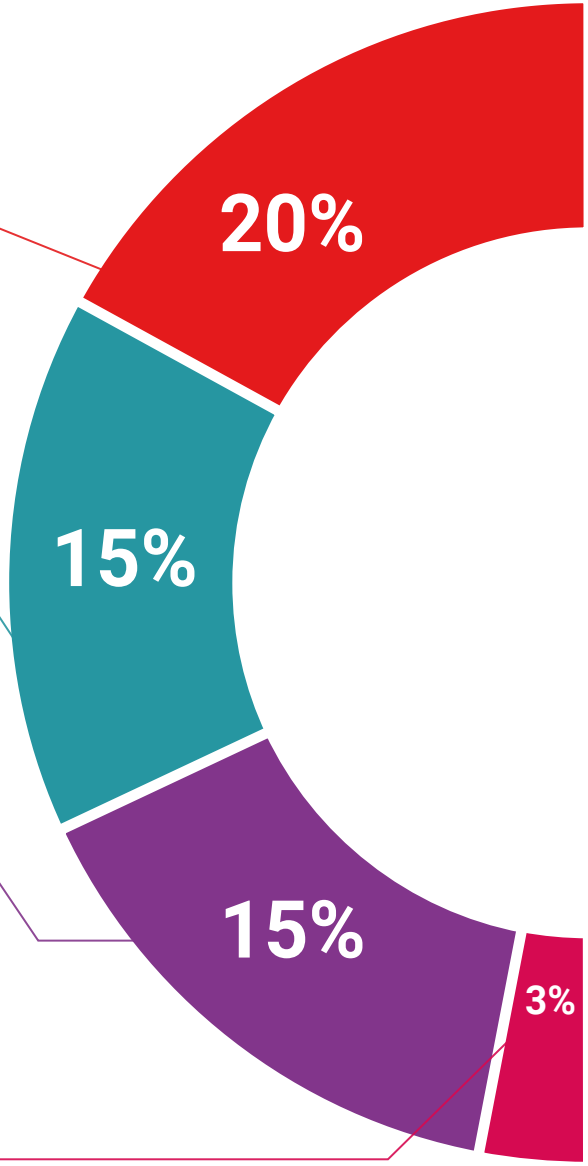

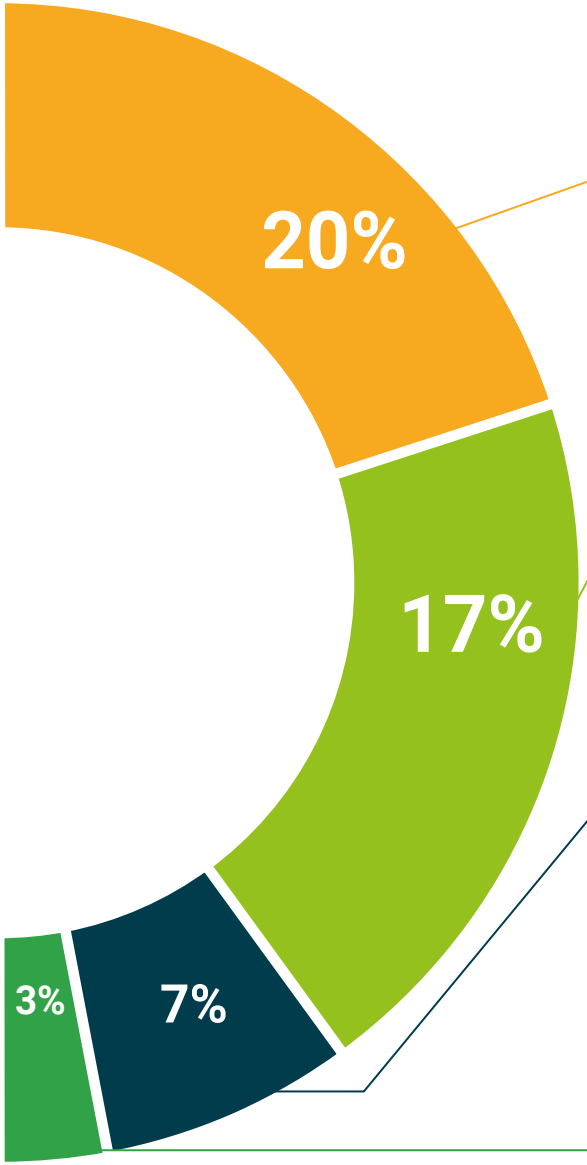

Análisis de casos elaborados y guiados por expertos

El aprendizaje eficaz tiene, necesariamente, que ser contextual. Por eso, te presentaremos los desarrollos de casos reales en los que el experto te guiará a través del desarrollo de la atención y la resolución de las diferentes situaciones: una manera clara y directa de conseguir el grado de comprensión más elevado.

Testing & Retesting

Evaluamos y reevaluamos periódicamente tu conocimiento a lo largo del programa, mediante actividades y ejercicios evaluativos y autoevaluativos: para que compruebes cómo vas consiguiendo tus metas.

Clases magistrales

Existe evidencia científica sobre la utilidad de la observación de terceros expertos.

El denominado Learning from an expert afianza el conocimiento y el recuerdo, y genera seguridad en nuestras futuras decisiones difíciles.

Guías rápidas de actuación

Te ofrecemos los contenidos más relevantes del curso en forma de fichas o guías rápidas de actuación. Una manera sintética, práctica y eficaz de ayudarte a progresar en tu aprendizaje.

06

Titulación

El Diplomado en Periodoncia y Endodoncia te garantiza, además de la capacitación más rigurosa y actualizada, el acceso a un título de Diplomado expedido por TECH - Universidad Tecnológica.





Supera con éxito esta capacitación y recibe tu diploma sin desplazamientos ni farragosos trámites”

Este **Diplomado en Periodoncia y Endodoncia** contiene el programa científico más completo y actualizado del mercado.

Tras la superación de las evaluaciones por parte del alumno, éste recibirá por correo postal con acuse de recibo su correspondiente **Título de Diplomado** emitido por **TECH-Universidad Tecnológica**.

El título expedido po **TECH - Universidad Tecnológica** expresará la calificación que haya obtenido en el Diplomado, y reúne los requisitos comúnmente exigidos por las bolsas de trabajo, oposiciones y comités evaluadores carrera profesionales.

Diploma: **Diplomado en Periodoncia y Endodoncia**

Nº Horas: **275**


tech universidad tecnológica

Otorga la presente

CONSTANCIA

a

C. _____, con documento de identificación nº_____

Por haber superado con éxito y acreditado el programa de

DIPLOMADO

en

Periodoncia y Endodoncia

Se trata de un título propio de esta Universidad con una duración de 275 horas, con fecha de inicio dd/mm/aaaa y fecha de finalización dd/mm/aaaa.

TECH es una Institución Particular de Educación Superior reconocida por la Secretaría de Educación Pública a partir del 28 de junio de 2018.

A 17 de junio de 2020

Mtra.Tere Guevara Navarro
Rectora

Este título propio se deberá acompañar siempre del título universitario habilitante expedido por la autoridad competente para ejercer profesionalmente en cada país. código único TECH: AFWOR23S techtitute.com/titulos

*Apostilla de La Haya. En caso de que el alumno solicite que su titulo en papel recabe la Apostilla de La Haya, TECH EDUCATION realizará las gestiones oportunas para su obtención con un coste añadido de 140€ más gastos de envío del título apostillado.

tech universidad tecnológica

Diplomado
Periodoncia y Endodoncia

Modalidad: **Online**

Duración: **8 semanas**

Avalado por: **TECH - Universidad Tecnológica**

Horas: **275 h.**

Diplomado

Periodoncia y Endodoncia



tech universidad tecnológica