Diplomado

Encerado Anatómico para Odontólogos



tech universidad tecnológica



tech universidad tecnológica

Diplomado

Encerado Anatómico para Odontólogos

Modalidad: **Online**
Duración: **6 semanas**
Titulación: **TECH - Universidad Tecnológica**
Horas lectivas: **125 h.**
Acceso web: techtitute.com/odontologia/curso-universitario/encerado-anatomico-odontologos

Índice

01 Presentación — pág. 4

02 Objetivos — pág. 8

03 Dirección del curso — pág. 12

04 Estructura y contenido — pág. 16

05 Metodología — pág. 20

06 Titulación — pág. 28

01

Presentación

Los avances tecnológicos permiten que el odontólogo pueda satisfacer las necesidades estéticas de los pacientes sin renunciar al mantenimiento de la salud de una forma científica y rigurosa. Este programa está orientado para facilitar la especialización de odontólogos cada vez más comprometidos con la sociedad, en la que para desarrollan su labor de una forma adecuada, requiere profundizar en los conocimientos y materias que comprenden el acervo formativo de sus titulaciones.





Mejora tus conocimientos a través de este programa, donde encontrarás el mejor material didáctico con casos clínicos reales. Incorpora las novedades de la especialidad a tu práctica habitual para poder realizar una praxis odontológica de calidad"

Los nuevos equipos tecnológicos, así como la constante investigación científica, están facilitando al odontólogo acceder a la implementación de técnicas hasta ahora no conocidas, cuya efectividad y seguridad mejora constantemente.

Es labor de este programa es dar respuesta a las necesidades no sólo de sus estudiantes, sino también de la sociedad, adelantándose a las futuras demandas del entorno. El cambio, fruto de la mundialización y de los imperativos que plantea una nueva economía basada en el conocimiento, requiere programas ambiciosos de modernización en el ámbito de la capacitación online.

Este Diplomado pretende cubrir la capacitación integral del odontólogo en encerado anatómico dental, mediante la dotación de las competencias necesarias para prepararle como profesional altamente cualificado en el campo de la odontología estética.

Este **Diplomado en Encerado Anatómico para Odontólogos** contiene el programa científico más completo y actualizado del mercado. Las características más destacadas del curso son:

- Desarrollo de casos clínicos presentados por expertos en encerado anatómico dental
- Sus contenidos gráficos, esquemáticos y eminentemente prácticos con los que están concebidos, recogen una información científica y asistencial sobre aquellas disciplinas médicas indispensables para el ejercicio profesional
- Novedades diagnóstico-terapéuticas sobre la actuación en encerado anatómico dental.
- Sistema interactivo de aprendizaje basado en algoritmos para la toma de decisiones sobre las situaciones clínicas planteadas
- Con un especial hincapié en la práctica basada en pruebas y las metodologías de la investigación en odontología estética
- Todo esto se complementará con lecciones teóricas, preguntas al experto, foros de discusión de temas controvertidos y trabajos de reflexión individual
- Disponibilidad de los contenidos desde cualquier dispositivo fijo o portátil con conexión a internet

Actualiza tus conocimientos a través del Diplomado en Encerado Anatómico para Odontólogos, de un modo práctico y adaptado a tus necesidades”

Este curso puede ser la mejor inversión que puedes hacer en la selección de un programa de actualización por dos motivos: además de poner al día tus conocimientos en encerado anatómico dental, obtendrás un título de Diplomado por TECH - Universidad Tecnológica ”

El Diplomado permite ejercitarse en entornos simulados, que proporcionan un aprendizaje inmersivo programado para entrenarse ante situaciones reales.

Incluye casos clínicos para acercar al máximo el desarrollo del programa a la realidad de la atención en odontología.

Incluye en su cuadro docente profesionales de la salud pertenecientes al ámbito de odontología, que vierten en este programa la experiencia de su trabajo, además de reconocidos especialistas pertenecientes a sociedades científicas de referencia.

Gracias a su contenido multimedia elaborado con la última tecnología educativa, permitirán al profesional un aprendizaje situado y contextual, es decir, un entorno simulado que proporcionará un aprendizaje inmersivo programado para entrenarse ante situaciones reales.

El diseño de este programa está basado en el Aprendizaje Basado en Problemas, mediante el cual el médico deberá tratar de resolver las distintas situaciones de práctica profesional que se le planteen a lo largo del Diplomado. Para ello, contará con la ayuda de un novedoso sistema de vídeo interactivo realizado por reconocidos expertos en el campo de odontología y con gran experiencia docente.



02

Objetivos

El principal objetivo que persigue el programa es el desarrollo del aprendizaje teórico-práctico, de forma que el odontólogo consiga dominar de forma práctica y rigurosa las técnicas de encerado anatómico en cada uno de los instrumentos dentales.





Este programa de actualización generará una sensación de seguridad en el desempeño de la praxis del odontólogo que te ayudará a crecer personal y profesionalmente”

Objetivos generales

- Actualizar los conocimientos del odontólogo en materiales y tecnología de las principales vertientes de la odontología restauradora desde el punto de vista de la evidencia científica
- Capacitar al odontólogo para la planificación en un concepto de trabajo multidisciplinar para la realización de una odontología en busca de la excelencia
- Proveer al odontólogo de la bibliografía y documentación necesaria para capacitarle del suficiente juicio diagnóstico para la adecuada selección de la estrategia de trabajo al abordar cualquier situación clínica
- Favorecer la adquisición de habilidades y destrezas técnicas mediante una serie de tutoriales online donde se describan las técnicas más frecuentes de cada una de las vertientes de la odontología estética
- Incentivar el estímulo profesional mediante la formación continuada y la investigación





Objetivos específicos

- Definir las principales técnicas de encerado, el instrumental apropiado y los distintos materiales
- Establecer las principales características anatómicas de cada uno de los dientes y su implicación práctica
- Explicar los procedimientos adecuados para el encerado de los dientes del sector anterior y posterior
- Ser capaz de aplicar estas técnicas como herramientas claves en el diagnóstico y la planificación del tratamiento

Aprovecha la oportunidad y da el paso para ponerte al día en las últimas novedades en encerado anatómico dental"

03

Dirección del curso

Este programa incluye en su cuadro docente profesionales de la salud de reconocido prestigio, que pertenecen al ámbito de la odontología estética, y que vierten en esta capacitación la experiencia de su trabajo. Además participan, en su diseño y elaboración, reconocidos especialistas miembros de sociedades científicas nacionales e internacionales de gran prestigio.





Aprende de profesionales de referencia, los últimos avances en las técnicas de encerado dental”

Dirección



Ilzarbe Ripoll, Luis María

- Licenciado en Odontología por la Universidad de Valencia
- Máster Universitario en formación en la investigación universitaria por la Universidad Católica de Valencia
- Máster en Prostoncia y Oclusión en E.S.O.R.I.B.
- Máster en Periodoncia Integral con el Dr. Caffesse en CGformación
- Máster en Rehabilitación Oral e Implantología en E.S.O.R.I.B.
- D.U.I en Cirugía Maxilofacial e Implantología por la Université Paul Sabatier de Toulousse, Francia
- Experto en prótesis totalmente cerámica por la Universidad Complutense de Madrid. España
- Cursos en estética con los profesores Fernando Autran, Newton Fahl, Ronaldo Hirata, Paulo Kano, Vicente Berbis,Dan Lazar y August Bruguera
- Docente en el grado de odontología de la Universidad Católica de Valencia en las asignaturas de odontología integral del adulto, radiología y materiales odontológicos
- Práctica privada en odontología estética en exclusiva en Ilzarbe Garcia-Sala clínica odontológica. Valencia, España



04

Estructura y contenido

La estructura de los contenidos ha sido diseñada por un equipo de profesionales conocedor de las implicaciones de la especialización en la praxis médica diaria, conscientes de la relevancia de la actualidad de la capacitación para poder actuar ante el paciente y comprometidos con la enseñanza de calidad mediante las nuevas tecnologías educativas.





Este Diplomado en Encerado Anatómico para Odontólogos, contiene el programa científico más completo y actualizado del mercado"

1.1. Técnicas de encerado. Materiales e instrumental
- 1.1.1. Encerado aditivo
- 1.1.2. Encerado sustractivo
- 1.1.3. Equipamiento y materiales

1.2. Anatomía y encerado dientes posterosuperiores
- 1.2.1. Anatomía y encerado primeros y segundos molares superiores
- 1.2.2. Anatomía y encerado primeros y segundos premolares superiores

1.3. Anatomía y encerado dientes posteroinferiores
- 1.3.1. Anatomía y encerado primeros y segundos molares inferiores
- 1.3.2. Anatomía y encerado primeros y segundos premolares inferiores

1.4. Anatomía y encerado dientes anterosuperiores
- 1.4.1. Anatomía y encerado incisivos centrales superiores
- 1.4.2. Anatomía y encerado incisivos laterales superiores
- 1.4.3. Anatomía y encerado caninos superiores

1.5. Anatomía y encerado dientes anteroinferiores
- 1.5.1. Anatomía y encerado incisivos centrales y laterales inferiores
- 1.5.2. Anatomía y encerado caninos inferiores

1.6. Aplicación práctica del encerado anatómico
- 1.6.1. El mock-up como herramienta diagnóstica y comunicativa
- 1.6.2. Llaves de silicona para el control de la reducción dentaria
- 1.6.3. Comunicación efectiva clínica-laboratorio





Una experiencia única, clave y decisiva para impulsar tu desarrollo profesional”

05

Metodología

Esta capacitación te ofrece una forma diferente de aprender. Nuestra metodología se desarrolla a través de un modo de aprendizaje de forma cíclica: ***el Relearning***.
Este sistema de enseñanza es utilizado en las facultades de medicina más prestigiosas del mundo y se ha considerado uno de los más eficaces por publicaciones de gran relevancia como el ***New England Journal of Medicine.***





Descubre el Relearning, un sistema que abandona el aprendizaje lineal convencional, para llevarte a través de sistemas cíclicos de enseñanza: una forma de aprender que ha demostrado su enorme eficacia, especialmente en las materias que requieren memorización"

En TECH empleamos el Método del caso

Ante una determinada situación clínica, ¿qué harías tú? A lo largo del programa, te enfrentarás a múltiples casos clínicos simulados, basados en pacientes reales en los que deberás investigar, establecer hipótesis y, finalmente, resolver la situación. Existe abundante evidencia científica sobre la eficacia del método. Los odontólogos aprenden mejor, más rápido y de manera más sostenible en el tiempo.

Con TECH podrás experimentar una forma de aprender que está moviendo los cimientos de las Universidades tradicionales de todo el mundo.



Según el Dr Gérvas, el caso clínico es la presentación comentada de un paciente, o grupo de pacientes, que se convierte en «caso», en un ejemplo o modelo que ilustra algún componente clínico peculiar, bien por su poder docente, bien por su singularidad o rareza. Es esencial que el caso se apoye en la vida profesional actual, intentando recrear los condicionantes reales en la práctica profesional del odontólogo.

¿Sabías qué este método fue desarrollado en 1912 en Harvard para los estudiantes de Derecho? El método del caso consistía en presentarles situaciones complejas reales para que tomasen decisiones y justificasen cómo resolverlas. En 1924 se estableció como método estándar de enseñanza en Harvard"

La eficacia del método se justifica con cuatro logros fundamentales:

1. Los odontólogos que siguen este método no solo consiguen la asimilación de conceptos, sino un desarrollo de su capacidad mental mediante ejercicios de evaluación de situaciones reales y aplicación de conocimientos.
2. El aprendizaje se concreta de una manera sólida, en capacidades prácticas, que permiten al alumno una mejor integración en el mundo real.
3. Se consigue una asimilación más sencilla y eficiente de las ideas y conceptos, gracias al planteamiento de situaciones que han surgido de la realidad.
4. La sensación de eficiencia del esfuerzo invertido se convierte en un estímulo muy importante para el alumnado, que se traduce en un interés mayor en los aprendizajes y un incremento del tiempo dedicado a trabajar en el curso.



Relearning Methodology

En TECH potenciamos el método del caso de Harvard con la mejor metodología de enseñanza 100 % online del momento: el Relearning.

Nuestra Universidad es la primera en el mundo que combina el estudio de casos clínicos con un sistema de aprendizaje 100% online basado en la reiteración, que combina un mínimo de 8 elementos diferentes en cada lección, y que suponen una auténtica revolución con respecto al simple estudio y análisis de casos.

El odontólogo aprenderá mediante casos reales y resolución de situaciones complejas en entornos simulados de aprendizaje. Estos simulacros están desarrollados a partir de software de última generación que permiten facilitar el aprendizaje inmersivo.



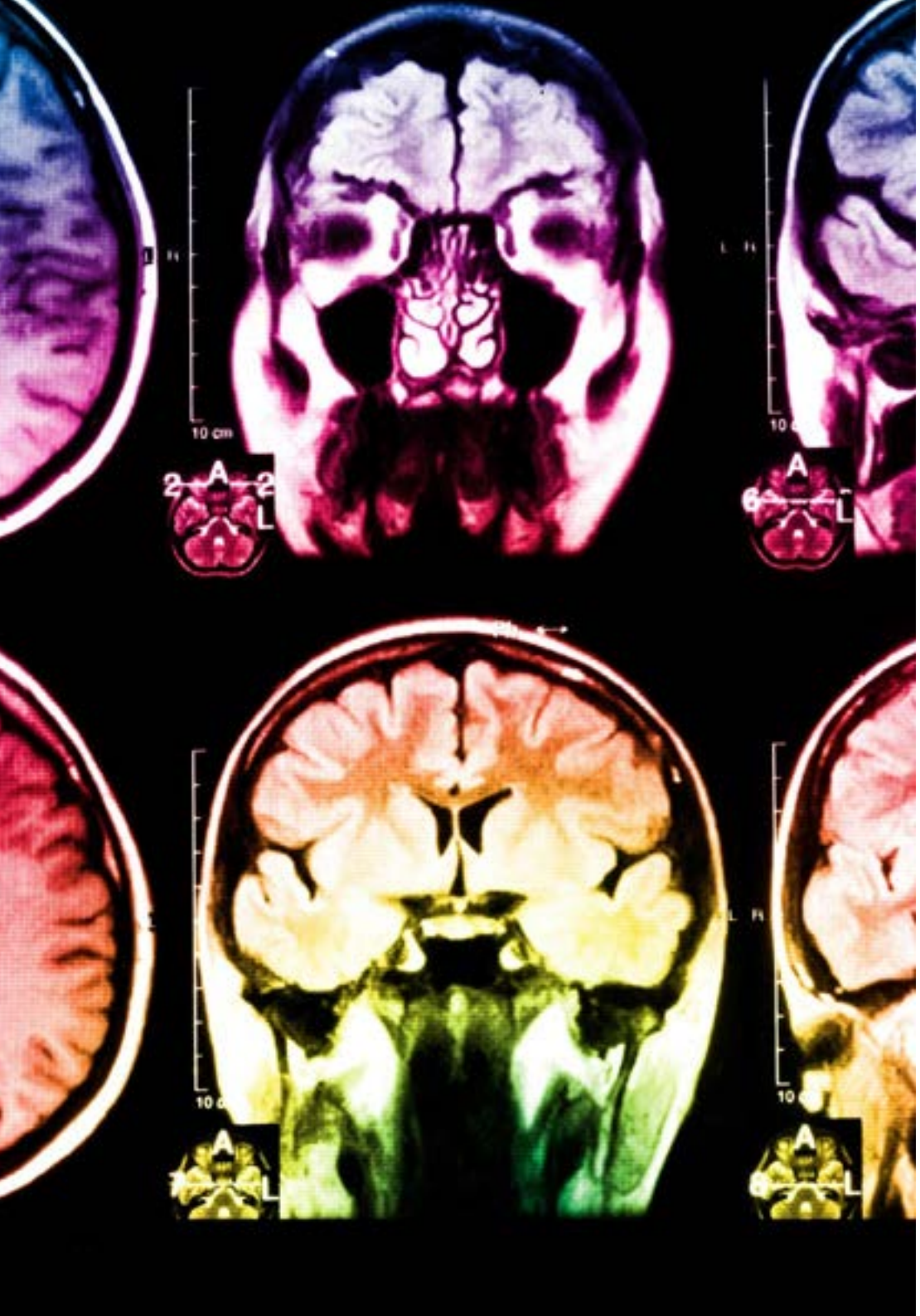

Situado a la vanguardia pedagógica mundial, el método Relearning ha conseguido mejorar los niveles de satisfacción global de los profesionales que finalizan sus estudios, con respecto a los indicadores de calidad de la mejor universidad online en habla hispana (Universidad de Columbia).

Con esta metodología hemos capacitado a más de 115.000 odontólogos con un éxito sin precedentes, en todas las especialidades clínicas con independencia la carga de cirugía. Nuestra metodología pedagógica está desarrollada en entorno de máxima exigencia, con un alumnado universitario de un perfil socioeconómico alto y una media de edad de 43,5 años.

El relearning te permitirá aprender con menos esfuerzo y más rendimiento, implicándote más en tu capacitación, desarrollando el espíritu crítico, la defensa de argumentos y el contraste de opiniones: una ecuación directa al éxito.

En nuestro programa, el aprendizaje no es un proceso lineal, sino que sucede en espiral (aprendemos, desaprendemos, olvidamos y reaprendemos). Por eso, combinamos cada uno de estos elementos de forma concéntrica.

La puntuación global que obtiene nuestro sistema de aprendizaje es de 8.01, con arreglo a los más altos estándares internacionales.

En este programa tendrás acceso a los mejores materiales educativos, preparados a conciencia para ti:

Material de estudio

Todos los contenidos didácticos son creados por los especialistas que van a impartir el curso, específicamente para él, de manera que el desarrollo didáctico sea realmente específico y concreto.

Estos contenidos son aplicados después al formato audiovisual que creará nuestra manera de trabajo online, con las técnicas más novedosas que nos permiten ofrecerte una gran calidad, en cada una de las piezas que pondremos a tu servicio.

Técnicas quirúrgicas y procedimientos en video

Te acercamos a las técnicas más novedosas, a los últimos avances educativos, al primer plano de la actualidad en técnicas odontológicas. Todo esto, en primera persona, con el máximo rigor, explicado y detallado para tu asimilación y comprensión. Y lo mejor, puedes verlos las veces que quieras.

Resúmenes interactivos

Presentamos los contenidos de manera atractiva y dinámica en píldoras multimedia que incluyen audio, vídeos, imágenes, esquemas y mapas conceptuales con el fin de afianzar el conocimiento.

Este sistema para la presentación de contenidos multimedia fue premiado por Microsoft como "Caso de éxito en Europa".

Lecturas complementarias

Artículos recientes, documentos de consenso, guías internacionales..., en nuestra biblioteca virtual tendrás acceso a todo lo que necesitas para completar tu capacitación.

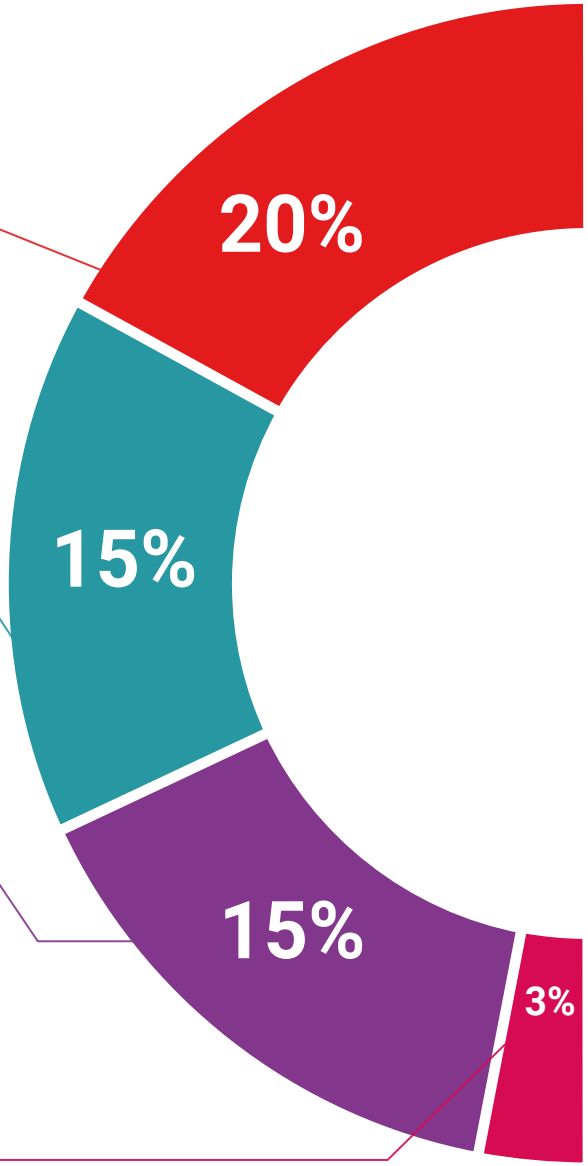

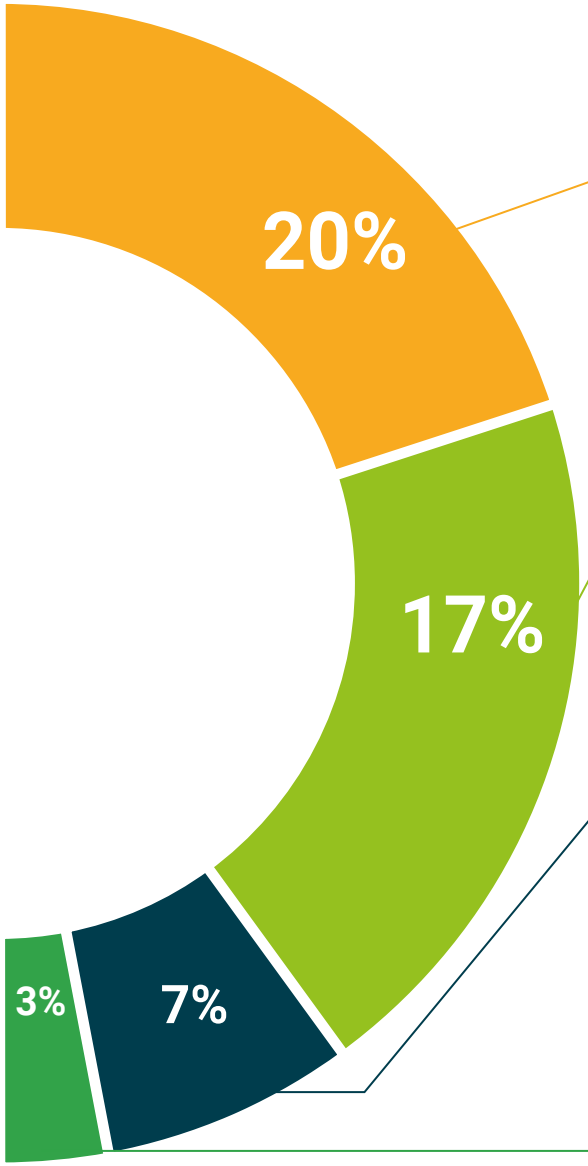

Análisis de casos elaborados y guiados por expertos

El aprendizaje eficaz tiene, necesariamente, que ser contextual. Por eso, te presentaremos los desarrollos de casos reales en los que el experto te guiará a través del desarrollo de la atención y la resolución de las diferentes situaciones: una manera clara y directa de conseguir el grado de comprensión más elevado.

Testing & Retesting

Evaluamos y reevaluamos periódicamente tu conocimiento a lo largo del programa, mediante actividades y ejercicios evaluativos y autoevaluativos: para que compruebes cómo vas consiguiendo tus metas.

Clases magistrales

Existe evidencia científica sobre la utilidad de la observación de terceros expertos.

El denominado Learning from an expert afianza el conocimiento y el recuerdo, y genera seguridad en nuestras futuras decisiones difíciles.

Guías rápidas de actuación

Te ofrecemos los contenidos más relevantes del curso en forma de fichas o guías rápidas de actuación. Una manera sintética, práctica y eficaz de ayudarte a progresar en tu aprendizaje.

06

Titulación

El Diplomado en Encerado Anatómico para Odontólogos te garantiza, además de la capacitación más rigurosa y actualizada, el acceso a un título de Diplomado expedido por TECH - Universidad Tecnológica.





Recibe tu titulación universitaria sin desplazamientos”

Este **Diplomado en Encerado Anatómico para Odontólogos** contiene el programa científico más completo y actualizado del mercado.

Tras la superación de las evaluaciones por parte del alumno, éste recibirá por correo postal con acuse de recibo su correspondiente **Título de Diplomado** emitido por **TECH - Universidad Tecnológica**.

El título expedido por la **TECH - Universidad Tecnológica** expresará la calificación que haya obtenido en el Curso, y reúne los requisitos comúnmente exigidos por las bolsas de trabajo, oposiciones y comités evaluadores carreras profesionales.

Título: **Diplomado en Encerado Anatómico para Odontólogos**
Nº Horas Oficiales: **125**


tech universidad tecnológica

Otorga la presente

CONSTANCIA

a

C. _____, con documento de identificación nº_____

Por haber superado con éxito y acreditado el programa de

DIPLOMADO

en

Encerado Anatómico para Odontólogos

Se trata de un título propio de esta Universidad con una duración de 125 horas, con fecha de inicio dd/mm/aaaa y fecha de finalización dd/mm/aaaa.

TECH es una Institución Particular de Educación Superior reconocida por la Secretaría de Educación Pública a partir del 28 de junio de 2018.

A 17 de junio de 2020

Mtra.Tere Guevara Navarro
Rectora

Este título propio se deberá acompañar siempre del título universitario habilitante expedido por la autoridad competente para ejercer profesionalmente en cada país. código único TECH: AFWOR23S techtitute.com/titulos

*Apostilla de La Haya. En caso de que el alumno solicite que su titulo en papel recabe la Apostilla de La Haya, TECH EDUCATION realizará las gestiones oportunas para su obtención con un coste añadido de 140€ más gastos de envío del título apostillado.

tech universidad tecnológica

Diplomado
Encerado Anatómico para Odontólogos

Modalidad: **Online**
Duración: **6 semanas**
Titulación: **TECH - Universidad Tecnológica**
Horas lectivas: **125 h.**

Diplomado

Encerado Anatómico para Odontólogos



tech universidad tecnológica