Experto Universitario
Anestesia General en Especies Mayores



tech universidad tecnológica



tech universidad tecnológica

Experto Universitario
Anestesia General en Especies Mayores

Modalidad: **Online**
Duración: **6 meses**
Titulación: **TECH Universidad Tecnológica**
Horas lectivas: **600 h.**
Acceso web: **www.techtitute.com/veterinaria/expertos-universitarios/experto-anestesia-general-especies-mayores**

Índice

01
Presentación
pág. 4

02
Objetivos
pág. 8

03
Dirección del curso
pág. 14

04
Estructura y contenido
pág. 18

05
Metodología
pág. 24

06
Titulación
pág. 32

01

Presentación

Los conocimientos adquiridos en este programa dotan al alumno de una capacitación amplia, práctica y actualizada en una disciplina cada vez más solicitada. La demanda para la especialización en el sector veterinario de Especies Mayores es cada vez mayor, tanto por parte de los centros hospitalarios como por los propietarios de los animales.

Este programa es único en su categoría, lo que permitirá la adquisición de unos conocimientos especializados para poder ofrecer una anestesia de alta calidad y seguridad a clientes y pacientes.

La realización de este programa permitirá al alumno la obtención de unos conocimientos imprescindibles para su actividad profesional, ya sea en el sector clínico, académico o en investigación.





Conviértete en uno de los profesionales más demandados del momento: capacítate en Anestesia General en Especies Mayores con este completísimo programa online"

En los últimos 20 años la Anestesia Veterinaria en Especies Mayores ha experimentado un gran avance gracias a la introducción de nuevas técnicas y fármacos, así como al desarrollo de monitores y máquinas anestésicas específicas.

La introducción de técnicas quirúrgicas novedosas ha creado la necesidad de desarrollar nuevos protocolos anestésicos. Existe una inquietud creciente en el conocimiento del impacto de la anestesia y analgesia en el bienestar animal y en el resultado final de los procedimientos quirúrgicos.

El Experto Universitario en Anestesia General en Especies Mayores se programa como respuesta a la necesidad de los veterinarios clínicos de profundizar en el abordaje de los protocolos y técnicas Anestésicas y Analgésicas en Especies Mayores.

El equipo docente de este Experto Universitario está constituido por profesionales especializados en la Anestesia de Especies Mayores, con una amplia experiencia en docencia, tanto en programas de Grado como de Postgrado, siendo en su mayor parte profesores universitarios y diplomados. Dichos profesores son anestesiólogos activos en centros veterinarios de referencia y directores o participantes de diversos proyectos de investigación por lo que además de labor docente y clínica también realizan actividades investigadoras.

Los temas desarrollados en el Experto Universitario en Anestesia General en Especies Mayores se han seleccionado con el objetivo de ofrecer una capacitación completa en anestesia, de tal manera que el alumno desarrolle conocimientos especializados para abordar con seguridad cualquier situación que requiera anestesia general o locorregional y analgesia en rumiantes, suidos, camélidos y équidos

En la actualidad, uno de los problemas que condiciona la capacitación continua de Postgrado es su conciliación con la vida laboral y personal. Las exigencias profesionales actuales dificultan una capacitación presencial, especializada y de calidad, por lo que el formato online permitirá a los alumnos conciliar esta capacitación especializada con su práctica profesional diaria, sin que ello signifique la pérdida del vínculo con la capacitación y la especialización.

Este **Experto Universitario en Anestesia General en Especies Mayores** contiene el programa científico más completo y actualizado del mercado. Sus características más destacadas son:

- Última tecnología en software de enseñanza online
- Sistema docente intensamente visual, apoyado en contenidos gráficos y esquemáticos de fácil asimilación y comprensión
- Desarrollo de casos prácticos presentados por expertos en activo
- Sistemas de vídeo interactivo de última generación
- Enseñanza apoyada en la telepráctica
- Sistemas de actualización y reciclaje permanente
- Aprendizaje autoregulable: total compatibilidad con otras ocupaciones
- Ejercicios prácticos de autoevaluación y constatación de aprendizaje
- Grupos de apoyo y sinergias educativas: preguntas al experto, foros de discusión y conocimiento
- Comunicación con el docente y trabajos de reflexión individual
- Disponibilidad de los contenidos desde cualquier dispositivo fijo o portátil con conexión a internet
- Bancos de documentación complementaria disponible permanentemente, incluso después del programa

Consigue una completa y adecuada habilitación en Anestesia General en Especies Mayores con este Experto Universitario de alta eficacia educativa y abre nuevos caminos a tu progreso profesional".

Un Experto Universitario que te capacitará para realizar la actividad del anestesiólogo en veterinaria, con la solvencia de un profesional de alto nivel"

El equipo docente está integrado por profesionales de diferentes ámbitos relacionados con esta especialidad. De esta manera, TECH se asegura de ofrecerte el objetivo de actualización educativa. Un cuadro multidisciplinar de profesionales capacitados y experimentados en diferentes entornos, que desarrollarán los conocimientos teóricos, de manera eficiente, pero, sobre todo, pondrán al servicio del programa los conocimientos prácticos derivados de su propia experiencia: una de las cualidades diferenciales de esta capacitación.

Este dominio de la materia se complementa con la eficacia del diseño metodológico de este Experto Universitario en Anestesia General en Especies Mayores. Elaborado por un equipo multidisciplinario de expertos en *e-Learning* integra los últimos avances en tecnología educativa. De esta manera, podrá estudiar con un elenco de herramientas multimedia cómodas y versátiles que le darán la operatividad que necesita en su capacitación.

El diseño de este programa está basado en el Aprendizaje Basado en Problemas: un planteamiento que concibe el aprendizaje como un proceso eminentemente práctico. Para conseguirlo de forma remota, usaremos la telepráctica: con la ayuda de un novedoso sistema de vídeo interactivo, y el *Learning from an Expert* el estudiante podrá adquirir los conocimientos como si estuviese enfrentándose al supuesto que está aprendiendo en ese momento. Un concepto que le permitirá integrar y fijar el aprendizaje de una manera más realista y permanente.

Con la experiencia de profesionales expertos que aportarán al programa su experiencia en esta área de actuación, haciendo de esta capacitación una ocasión única de crecimiento profesional.

Con un diseño metodológico que se apoya en técnicas de enseñanza contrastadas por su eficacia, esta capacitación te llevará a través de diferentes abordajes veterinarios para permitirte aprender de forma dinámica y eficaz.



02

Objetivos

El objetivo de este Experto Universitario es capacitar profesionales altamente cualificados para la experiencia laboral. Un objetivo que se complementa, además, de manera global, con el impulso de un desarrollo humano que siente las bases de una sociedad mejor. Este objetivo se materializa en conseguir ayudar a los profesionales a acceder a un nivel de competencia y control mucho mayor. Una meta que, en sólo unos meses, podrá dar por adquirida, con un programa de alta intensidad y precisión.





Si tu objetivo es reorientar tu capacidad hacia nuevos caminos de éxito y desarrollo, este es tu programa: una capacitación que aspira a la excelencia"

Objetivos generales

- Examinar los requisitos de una evaluación preanestésica y desarrollar conocimiento especializado para interpretar el riesgo anestésico
- Establecer la preparación preanestésica que requieren las grandes especies
- Analizar las propiedades farmacológicas de los fármacos inyectables
- Determinar lo fármacos sedantes y tranquilizantes disponibles
- Profundizar en los protocolos disponibles para sedación profunda
- Generar conocimientos avanzados de farmacología y maniobras clínicas en el periodo de inducción e intubación en pequeños y grandes rumiantes, suidos y camélidos
- Proporcionar opciones seguras de combinaciones actuales y novedosas de estos agentes para llevar a cabo una inducción a la anestesia general eficaz y segura en el paciente equino
- Detallar el procedimiento de la intubación endotraqueal en el paciente equino
- Examinar las principales necesidades fisiológicas, anatómicas y clínicas relacionadas con los distintos tipos de decúbito y colocación de extremidades del paciente equino
- Determinar los componentes y el funcionamiento de maquina anestésica, sistema respiratorio, sistemas de administración de oxígeno y ventilación artificial
- Generar conocimiento especializado de farmacología de anestésicos inhalatorios halogenados, de anestésicos inyectables, de adyuvantes sedantes así como de las técnicas más recientes de TIVA y PIVA descritas para rumiantes, suidos y camélidos y para la especie equina,
- Desarrollar conocimientos avanzados sobre ventilación mecánica que permitan reconocer la necesidad de instaurar ventilación mecánica, así como los settings más eficaces y seguros para rumiantes, suidos y camélidos, así como para la especie equina
- Determinar la farmacología y aplicación clínica de los agentes bloqueantes neuromusculares
- Compilar conocimiento especializado sobre la fase de recuperación anestésica en rumiantes, suidos y camélidos y especie equina
- Determinar la vital importancia del correcto uso del registro anestésico durante la anestesia general
- Examinar y profundizar en conocimientos relacionados con las constantes vitales que deben monitorizarse durante la anestesia general o sedación del paciente equino
- Establecer las características técnicas de los principales equipos de monitorización empleados en el paciente equino
- Desarrollar las principales peculiaridades de la monitorización en rumiantes, suidos y camélidos

Objetivos específicos

Módulo 1. Evaluación, preparación preanestésica y sedación en especies mayores

- Determinar el examen físico y los hallazgos frecuentes en la evaluación preanestésica equina
- Afianzar las bases de la evaluación laboratorial preanestésica
- Analizar, identificar e interpretar el riesgo anestésico del paciente
- Establecer las acciones necesarias en la preparación del paciente para una anestesia
- Detallar las particularidades farmacológicas de los principales fármacos sedantes en rumiantes, suidos y camélidos
- Conocer las propiedades farmacológicas e implicaciones clínicas de los fármacos sedantes y tranquilizantes
- Establecer los procedimientos y protocolos en estación más comunes en el paciente equino

Módulo 2. Inducción a la anestesia general en especies mayores

- Generar conocimiento especializado sobre la farmacología de agentes disociativos y barbitúricos dados los efectos secundarios y las principales contraindicaciones para su administración
- Examinar la farmacología de proprofol, alfaxalona y etomidato, dados los efectos secundarios y las principales contraindicaciones para su administración
- Desarrollar conocimiento avanzado sobre la farmacología de relajantes musculares como las benzodiacepinas y la guaifenesina
- Examinar las consideraciones anatómicas, fisiológicas y farmacológicas necesarias para llevar a cabo una inducción a la anestesia general e intubación endotraqueal eficaz y segura en pequeños y grandes ruminates, suidos y camélidos
- Determinar las consideraciones fisiológicas y anatómicas necesarias para llevar a cabo un derribo eficaz y seguro para pacientes y personal en la población equina



Módulo 3. Anestesia general y equipamiento en especies mayores

- Analizar los problemas más frecuentes en la máquina anestésica y el circuito circular, para poder identificarlos y resolverlos
- Conocer y entender el funcionamiento de los sistemas de administración de oxígeno y ventilación artificial durante la anestesia general de grandes especies
- Conocer la farmacología de los anestésicos inhalatorios halogenados así como sus efectos adversos en grandes animales
- Profundizar el conocimiento acerca de los agentes inyectables sedantes e hipnóticos que se pueden utilizar como adyuvantes o como anestésicos generales, así como las últimas técnicas descritas para PIVA y TIVA en equinos
- Detallar las técnicas de anestesia general tanto inhalatoria como inyectable descritas en grandes y pequeños rumiantes, suidos y camélidos
- Reconocer la necesidad de la ventilación mecánica durante anestesia, conocer las consecuencias positivas y negativas de la ventilación mecánica, así como conocer los parámetros ventilatorios adecuados para su aplicación segura
- Ampliar conocimiento acerca de particularidades específicas de la ventilación mecánica en grandes y pequeños rumiantes, suidos y camélidos
- Detallar las particularidades específicas de la recuperación anestésica en grandes y pequeños rumiantes, suidos y camélidos





Módulo 4. Monitorización en especies mayores

- Detallar el correcto y regular uso del registro anestésico durante la anestesia general
- Determinar la importancia y los signos clínicos más característicos de la monitorización de la profundidad anestésica en el paciente equino
- Analizar la importancia y principales características técnicas relacionadas con la monitorización de las constantes cardiovasculares y hemodinámicas
- Desarrollar el papel protagonista de la gasometría arterial en la monitorización clínica del paciente equino durante la anestesia general
- Detallar las peculiaridades de la monitorización de otro tipo de parámetros vitales, tales como la glucosa, el lactato, la temperatura o el grado de bloqueo neuromuscular
- Examinar las principales peculiaridades de la monitorización anestésica en otras especies como los rumiantes, suidos y camélidos

Una vía de capacitación y crecimiento profesional que te impulsará hacia una mayor competitividad en el mercado laboral"

03

Dirección del curso

Dentro del concepto de calidad total del programa, se pone a disposición del estudiante un cuadro docente de altísimo nivel, escogido por su contrastada experiencia. Profesionales de diferentes áreas y competencias que componen un elenco multidisciplinar completo. Una oportunidad única de aprender de los mejores.





Contamos con el mejor equipo docente, con años de experiencia y decididos a transmitirte todo su conocimiento sobre este sector”

Dirección



Dra. Villalba Orero, María

- Asesora científica de ecografía cardiovascular y pulmonar en el Centro Nacional de Investigaciones Cardiovasculares
- Doctora en Medicina Veterinaria por la Universidad Complutense de Madrid
- Licenciada en Veterinaria por la Universidad Complutense de Madrid
- Máster en Ciencias Veterinarias por la Universidad Complutense de Madrid
- Máster en Cardiología Veterinaria
- Certificado Europeo en Cardiología Veterinaria (ESVPS)
- Publicaciones científicas en el área de la cardiología y anestesia equina, así como en el área de las enfermedades cardiovasculares en las personas

Profesores

Dr. Troya Portillo, Lucas

- Servicio de Medicina Interna y Anestesia, Unitat Equina, Hospital Clínic Veterinari
- Licenciado en Veterinaria por la Universidad Complutense de Madrid
- Diploma de Postgrado en Clínica Equina en la Universidad Autónoma de Barcelona
- Máster en Clínica Hospitalaria Equina en la Universidad Complutense de Madrid
- Profesor asociado del Departamento de Medicina y Cirugía Animal de la Universidad Autónoma de Barcelona, con docencia en medicina interna equina
- Profesor en el Instituto de Estudios Aplicados (IDEA-Madrid)
- Profesor asociado del Departamento de Medicina y Cirugía animal de la Universidad Autónoma de Barcelona
- Estancias de formación en varios centros nacionales y europeos
- Miembro de la Asociación Española de Veterinarios Especialistas en Équidos (AVEE)

Dra. Salazar Nussio, Verónica

- Doctora en Medicina por la Universidad Complutense de Madrid
- Licenciada en Veterinaria por la Universidad Complutense de Madrid
- Diplomada por el colegio Americano de Anestesia y Analgesia Veterinaria
- Diplomada reconocida por el colegio Europeo de Anestesia y Analgesia Veterinaria
- Su carrera profesional ha sido principalmente académica como profesora de Anestesia y Analgesia Veterinaria en diversas Universidades y Centros de Referencia de varios países como Estados Unidos, España y Reino Unido
- En 2019 se convierte en Instructora certificada por RECOVER en Soporte Vital Básico y Avanzado, título otorgado por el Colegio Americano de Urgencias y Cuidados Intensivos. Igualmente, desde ese mismo año es Rescatadora certificada por RECOVER en Soporte Vital Básico y Avanzado

Dra. Peña Cadahía, Celia

- Veterinario clínico en Centro Veterinario Eurocan
- Anestesia de Caballos Hospital Clínico Veterinario Virgen de las Nieve
- Licenciada en Veterinaria por la Universidad Complutense de Madrid Experiencia Docente
- Profesor Colaborador de Medicina y Cirugía del área de grandes animales de la Universidad Complutense de Madrid Experiencia Profesional
- Anestesia de Urgencias área de Grandes Animales Hospital Clínico Veterinario de la Universidad Complutense de Madrid

Dra. Villalba, Marta

- Colaboración como embajadora del Hospital Clínico Veterinario de la Complutense (HCVC)
- Graduada en Veterinaria por la Universidad Complutense de Madrid
- Formación de las Jornadas Complutenses de Clínica Equina: oftalmología equina, diagnóstico por imagen de la columna cervical y anestesia locorregional y procedimientos en estación en caballos

Dra. Valero, Marta

- Veterinaria en el Servicio de Medicina y Cirugía de Grandes Animales en el Hospital Clínico Universitario de la Universidad de Extremadura
- Graduada en Veterinaria por la Universidad de Murcia
- Máster en Medicina y Cirugía de Grandes Animales por la Universidad de Extremadura
- Colaboradora en la docencia práctica de la asignatura de Clínica de Grandes Animales de la Universidad de Extremadura

Dr. Jiménez, Alberto

- Veterinario Interno en el Área de Grandes Animales del Hospital Clínico Veterinario de la Universidad de Extremadura
- Graduado en Veterinaria por la Universidad Complutense de Madrid
- Instrucción y supervisión de estudiantes pertenecientes al Departamento de Cirugía de Grandes Animales y de estudiantes del Rotatorio Clínico de la Facultad de Veterinaria de la Universidad de Extremadura

Dra. Ruiz García, Gemma

- Veterinaria interna del Servicio de Équidos del HCVC
- Graduada en Veterinaria por la Universidad Complutense de Madrid
- Director de Instalaciones Radiodiagnósticas
- Alumna colaboradora del Servicio de Medicina y Cirugía Equina del HCVC

Un impresionante cuadro docente, formado por profesionales de diferentes áreas de competencia, serán tus profesores y profesoras durante tu capacitación: una ocasión única que no te puedes perder”

04

Estructura y contenido

Los contenidos de este Experto Universitario han sido desarrollados por diferentes expertos, con una finalidad clara: conseguir que el alumnado adquiera todas y cada una de las habilidades necesarias para convertirse en verdaderos expertos en esta materia.

Un programa completísimo y muy bien estructurado que le llevará hacia los más elevados estándares de calidad y éxito.





Contamos con el programa científico más completo y actualizado del mercado. Buscamos la excelencia y que tú también la logres"

Módulo 1. Evaluación, preparación preanestésica y sedación en especies mayores

1.1. Examen físico y analítica sanguínea
1.2. Riesgo anestésico y preparación preanestésica en el paciente equino
1.3. Farmacología de los fármacos inyectables en caballos
  1.3.1. Conceptos importantes de farmacocinética
  1.3.2. Conceptos importantes de farmacodinamia
  1.3.3. Factores fisiológicos y patológicos que modifican las propiedades farmacológicas
  1.3.4. Interacciones farmacológicas
  1.3.5. Vías de administración
1.4. Fenotiacinas
  1.4.1. Mecanismo de acción
  1.4.2. Farmacología
  1.4.3. Uso clínico y antagonismo
  1.4.4. Complicaciones y efectos adversos
1.5. Benzodiacepinas
  1.5.1. Mecanismo de acción
  1.5.2. Farmacología
  1.5.3. Uso clínico y antagonismo
  1.5.4. Complicaciones y efectos adversos
1.6. Agonistas de los receptores adrenérgicos alfa-2
  1.6.1. Mecanismo de acción
  1.6.2. Farmacología
  1.6.3. Uso clínico y antagonismo
  1.6.4. Complicaciones y efectos adversos





1.7. Opioides
- 1.7.1. Mecanismo de acción
- 1.7.2. Farmacología
- 1.7.3. Uso clínico y antagonismo
- 1.7.4. Complicaciones y efectos adversos

1.8. Sedación para procedimientos en estación
- 1.8.1. Tipos de procedimientos
- 1.8.2. Objetivos clínicos
- 1.8.3. Métodos de administración
- 1.8.4. Combinaciones descritas

1.9. Evaluación y preparación anestésica en rumiantes, suidos y camélidos

1.10. Particularidades farmacológicas del paciente rumiante, suido y camélido
- 1.10.1. Pequeños rumiantes
- 1.10.2. Grandes rumiantes
- 1.10.3. Suidos
- 1.10.4. Camélidos

Módulo 2. Inducción a la anestesia general en especies mayores

2.1. Anestésicos disociativos (Ketamina)
- 2.1.1. Farmacología
- 2.1.2. Efectos secundarios
- 2.1.3. Contraindicaciones
- 2.1.4. Dosis y protocolos

2.2. Barbitúricos (Tiopental)
- 2.2.1. Farmacología
- 2.2.2. Efectos secundarios
- 2.2.3. Contraindicaciones
- 2.2.4. Dosis y protocolos

2.3. Propofol, alfaxalona, etomidato
- 2.3.1. Farmacología
- 2.3.2. Efectos Secundarios
- 2.3.3. Contraindicaciones
- 2.3.4. Dosis y protocolos

2.4. Benzodiacepinas y guaifenesina
- 2.4.1. Farmacología
- 2.4.2. Efectos secundarios
- 2.4.3. Contraindicaciones
- 2.4.4. Dosis y protocolos

2.5. Principales técnicas de derribo en el paciente equino

2.6. Intubación endotraqueal, intubación nasotraqueal y traqueostomía en el paciente equino

2.7. Consecuencias fisiológicas de los distintos decúbitos, acolchado y posicionamiento de las extremidades en el paciente equino

2.8. Peculiaridades del periodo de inducción en grandes y pequeños rumiantes
- 2.8.1. Farmacología agentes inductores
- 2.8.2. Técnicas de derribo
- 2.8.3. Técnicas de intubación

2.9. Peculiaridades del periodo de inducción en suidos y camélidos
- 2.9.1. Farmacología agentes inductores
- 2.9.2. Técnicas de derribo
- 2.9.3. Técnicas de intubación

2.10. Posicionamiento del paciente rumiante, suido y camélido tras inducción

Módulo 3. Anestesia general y equipamiento en especies mayores

3.1. Equipamiento anestésico (I)
- 3.1.1. Máquina anestésica
- 3.1.2. Circuito circular

3.2. Equipamiento anestésico (II)
- 3.2.1. Ventilador mecánico
- 3.2.2. Válvula de demanda

3.3. Generalidades de la anestesia inhalatoria
- 3.3.1. Farmacocinética de los agentes inhalatorios (absorción, distribución, metabolismo, eliminación, características físicas y químicas)
- 3.3.2. Farmacodinamia de los agentes inhalatorios (efectos en el SNC, efectos cardiovasculares y respiratorios, otros efectos)
- 3.3.3. Agentes inhalatorios halogenados
  - 3.3.3.1. Isoflurano
  - 3.3.3.2. Sevoflurano

3.4. Anestesia parcial y total intravenosa (PIVA y TIVA)
- 3.4.1. Agentes inyectables utilizados y técnicas

3.5. Bloqueantes neuromusculares
- 3.5.1. Mecanismo de acción
- 3.5.2. Farmacocinética y farmacodinamia
- 3.5.3. Monitorización
- 3.5.4. Farmacología de los agentes reversores

3.6. Anestesia general en otras especies (pequeños y grandes rumiantes, suidos y camélidos)

3.7. Ventilación mecánica
- 3.7.1. Mecánica respiratoria
- 3.7.2. Consecuencias de la VM
- 3.7.3. Parámetros ventilatorios

3.8. Ventilación mecánica en otras especies (pequeños y grandes rumiantes, suidos y camélidos)

3.9. Recuperación anestésica
- 3.9.1. Técnicas de recuperación
- 3.9.2. Preparación del paciente
- 3.9.3. Preparación del box

3.10. Recuperación anestésica (pequeños y grandes rumiantes, suidos y camélidos)

Módulo 4. Monitorización en especies mayores

4.1. El registro anestésico
4.2. Monitorización de profundidad anestésica
4.3. Monitorización del estado CV y hemodinámico (I)
  4.3.1. Monitorización clínica
  4.3.2. Electrocardiograma
4.4. Monitorización del estado CV y hemodinámico (II)
  4.4.1. Presión arterial indirecta
    4.4.1.1. Oscilometría
    4.4.1.2. *Doppler*
  4.4.2. Presión arterial directa
4.5. Monitorización del estado de oxigenación (I)
  4.5.1. Monitorización clínica
  4.5.2. Gasometría arterial (PaO2)
4.6. Monitorización del estado de oxigenación (II)
  4.6.1. Pulsioximetría
4.7. Monitorización del estado de ventilación (I)
  4.7.1. Monitorización clínica
  4.7.2. Gasometría arterial (PaCO2)
4.8. Monitorización del estado de ventilación (II)
  4.8.1. Capnografía
4.9. Otros tipos de monitorización
  4.9.1. Temperatura
  4.9.2. Glucosa
  4.9.3. Lactato
  4.9.4. Iones
  4.9.5. Neuroestimulador
  4.9.6. Otros
4.10. Monitorización en otras especies (pequeños y grandes rumiantes, suidos y camélidos)
  4.10.1. Particularidades monitorización en pequeños rumiantes
  4.10.2. Particularidades monitorización en grandes rumiantes
  4.10.3. Particularidades monitorización en suidos
  4.10.4. Particularidades monitorización en camélidos

Esta capacitación te permitirá avanzar en tu carrera de una manera cómoda”

05

Metodología

Este programa de capacitación ofrece una forma diferente de aprender. Nuestra metodología se desarrolla a través de un modo de aprendizaje de forma cíclica: ***el Relearning.***

Este sistema de enseñanza es utilizado, por ejemplo, en las facultades de medicina más prestigiosas del mundo y se ha considerado uno de los más eficaces por publicaciones de gran relevancia como el ***New England Journal of Medicine.***





Descubre el Relearning, un sistema que abandona el aprendizaje lineal convencional para llevarte a través de sistemas cíclicos de enseñanza: una forma de aprender que ha demostrado su enorme eficacia, especialmente en las materias que requieren memorización"

En TECH empleamos el Método del caso

Ante una determinada situación, ¿qué debería hacer un profesional? A lo largo del programa, te enfrentarás a múltiples casos clínicos simulados, basados en pacientes reales en los que deberás investigar, establecer hipótesis y, finalmente, resolver la situación. Existe abundante evidencia científica sobre la eficacia del método. Los especialistas aprenden mejor, más rápido y de manera más sostenible en el tiempo.

Con TECH podrás experimentar una forma de aprender que está moviendo los cimientos de las universidades tradicionales de todo el mundo.



Según el Dr. Gérvas, el caso clínico es la presentación comentada de un paciente, o grupo de pacientes, que se convierte en «caso», en un ejemplo o modelo que ilustra algún componente clínico peculiar, bien por su poder docente, bien por su singularidad o rareza. Es esencial que el caso se apoye en la vida profesional actual, intentando recrear los condicionantes reales en la práctica profesional veterinaria.

¿Sabías que este método fue desarrollado en 1912, en Harvard, para los estudiantes de Derecho? El método del caso consistía en presentarles situaciones complejas reales para que tomasen decisiones y justificasen cómo resolverlas. En 1924 se estableció como método estándar de enseñanza en Harvard"

La eficacia del método se justifica con cuatro logros fundamentales:

1. Los veterinarios que siguen este método no solo consiguen la asimilación de conceptos, sino un desarrollo de su capacidad mental, mediante ejercicios de evaluación de situaciones reales y aplicación de conocimientos.
2. El aprendizaje se concreta de una manera sólida en capacidades prácticas que permiten al alumno una mejor integración en el mundo real.
3. Se consigue una asimilación más sencilla y eficiente de las ideas y conceptos, gracias al planteamiento de situaciones que han surgido de la realidad.
4. La sensación de eficiencia del esfuerzo invertido se convierte en un estímulo muy importante para el veterinario, que se traduce en un interés mayor en los aprendizajes y un incremento del tiempo dedicado a trabajar en el curso.



Relearning Methodology

TECH aúna de forma eficaz la metodología del Estudio de Caso con un sistema de aprendizaje 100% online basado en la reiteración, que combina 8 elementos didácticos diferentes en cada lección.

Potenciamos el Estudio de Caso con el mejor método de enseñanza 100% online: el Relearning.

El veterinario aprenderá mediante casos reales y resolución de situaciones complejas en entornos simulados de aprendizaje. Estos simulacros están desarrollados a partir de softwares de última generación que permiten facilitar el aprendizaje inmersivo.



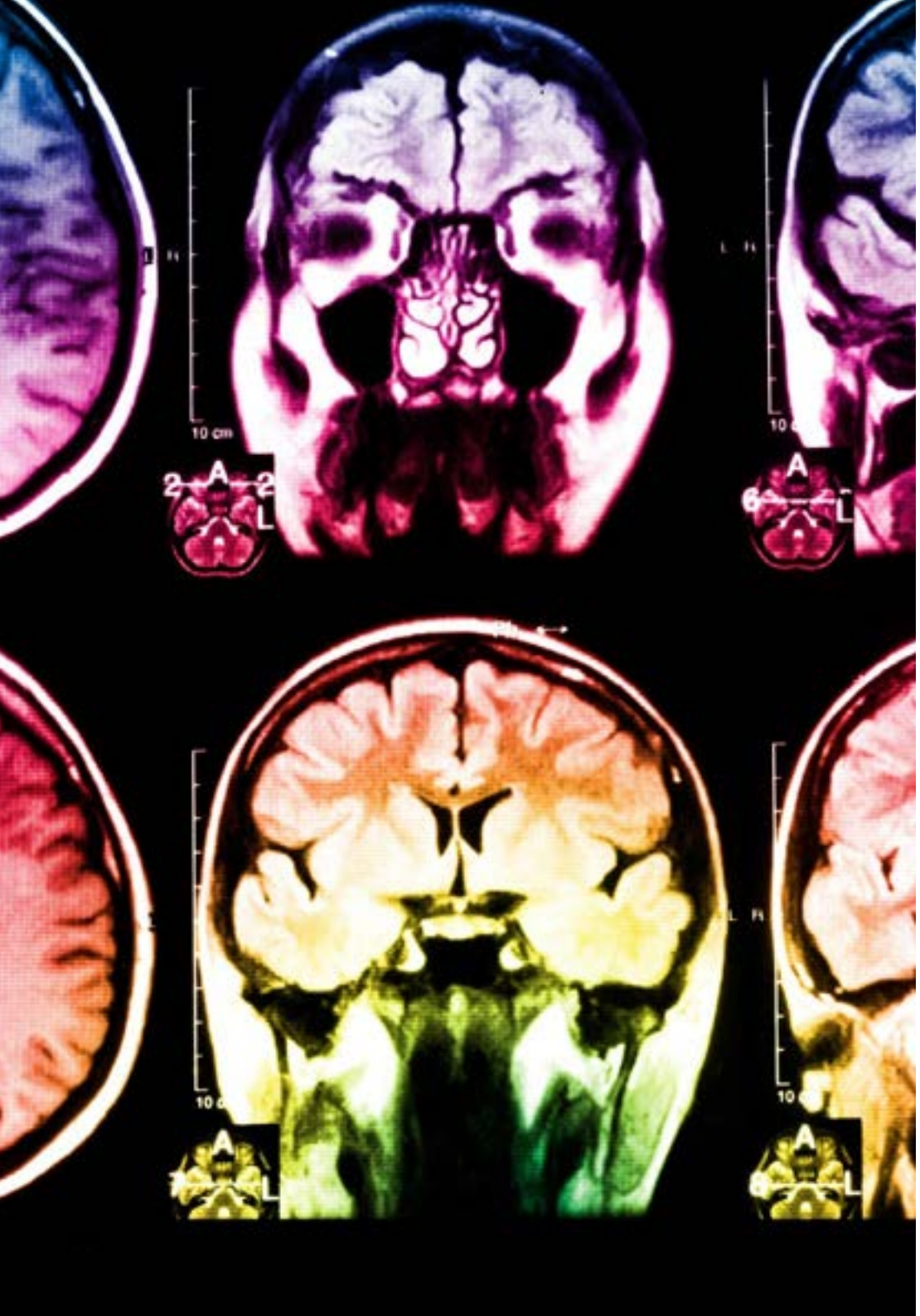

Situado a la vanguardia pedagógica mundial, el método Relearning ha conseguido mejorar los niveles de satisfacción global de los profesionales que finalizan sus estudios, con respecto a los indicadores de calidad de la mejor universidad online en habla hispana (Universidad de Columbia).

Con esta metodología se han capacitado más de 65.000 veterinarios con un éxito sin precedentes en todas las especialidades clínicas con independencia de la carga en cirugía. Nuestra metodología pedagógica está desarrollada un entorno de máxima exigencia, con un alumnado universitario de un perfil socioeconómico alto y una media de edad de 43,5 años.

El Relearning te permitirá aprender con menos esfuerzo y más rendimiento, implicándote más en tu capacitación, desarrollando el espíritu crítico, la defensa de argumentos y el contraste de opiniones: una ecuación directa al éxito.

En nuestro programa, el aprendizaje no es un proceso lineal, sino que sucede en espiral (aprender, desaprender, olvidar y reaprender). Por eso, se combinan cada uno de estos elementos de forma concéntrica.

La puntuación global que obtiene el sistema de aprendizaje de TECH es de 8.01, con arreglo a los más altos estándares internacionales.

Este programa ofrece los mejores materiales educativos, preparados a conciencia para los profesionales:

Material de estudio

Todos los contenidos didácticos son creados por los especialistas que van a impartir el curso, específicamente para él, de manera que el desarrollo didáctico sea realmente específico y concreto.

Estos contenidos son aplicados después al formato audiovisual, para crear el método de trabajo online de TECH. Todo ello, con las técnicas más novedosas que ofrecen piezas de gran calidad en todos y cada uno los materiales que se ponen a disposición del alumno.

Últimas técnicas y procedimientos en vídeo

TECH acerca al alumno las técnicas más novedosas, los últimos avances educativos y al primer plano de la actualidad en técnicas y procedimientos veterinarios. Todo esto, en primera persona, con el máximo rigor, explicado y detallado para contribuir a la asimilación y comprensión del estudiante. Y lo mejor de todo, pudiéndolo ver las veces que quiera.

Resúmenes interactivos

El equipo de TECH presenta los contenidos de manera atractiva y dinámica en píldoras multimedia que incluyen audios, vídeos, imágenes, esquemas y mapas conceptuales con el fin de afianzar el conocimiento.

Este exclusivo sistema educativo para la presentación de contenidos multimedia fue premiado por Microsoft como "Caso de éxito en Europa".

Lecturas complementarias

Artículos recientes, documentos de consenso y guías internacionales, entre otros. En la biblioteca virtual de TECH el estudiante tendrá acceso a todo lo que necesita para completar su capacitación.

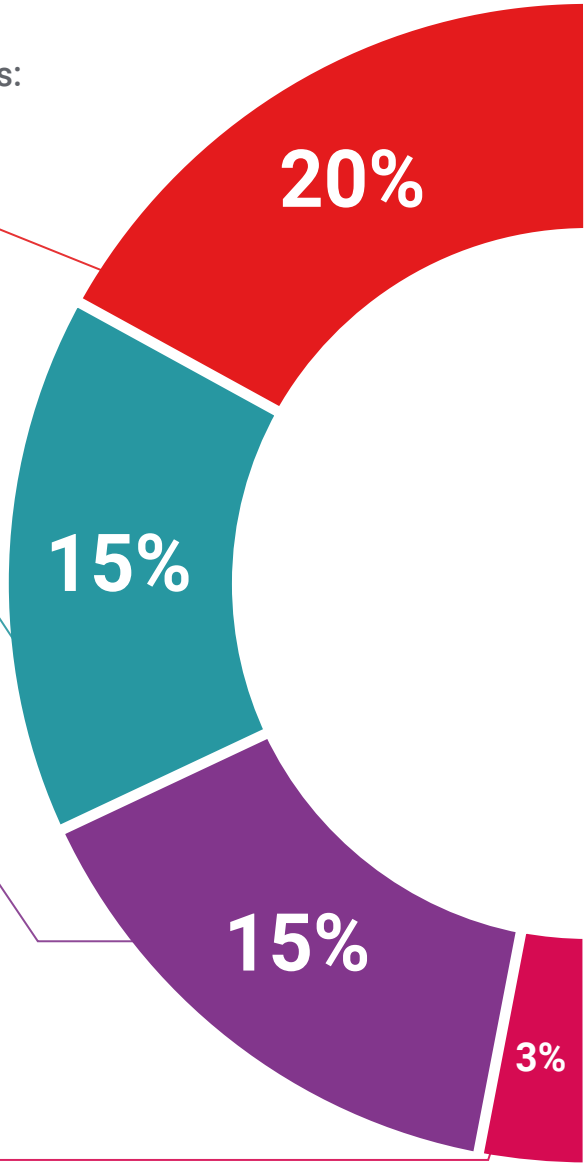

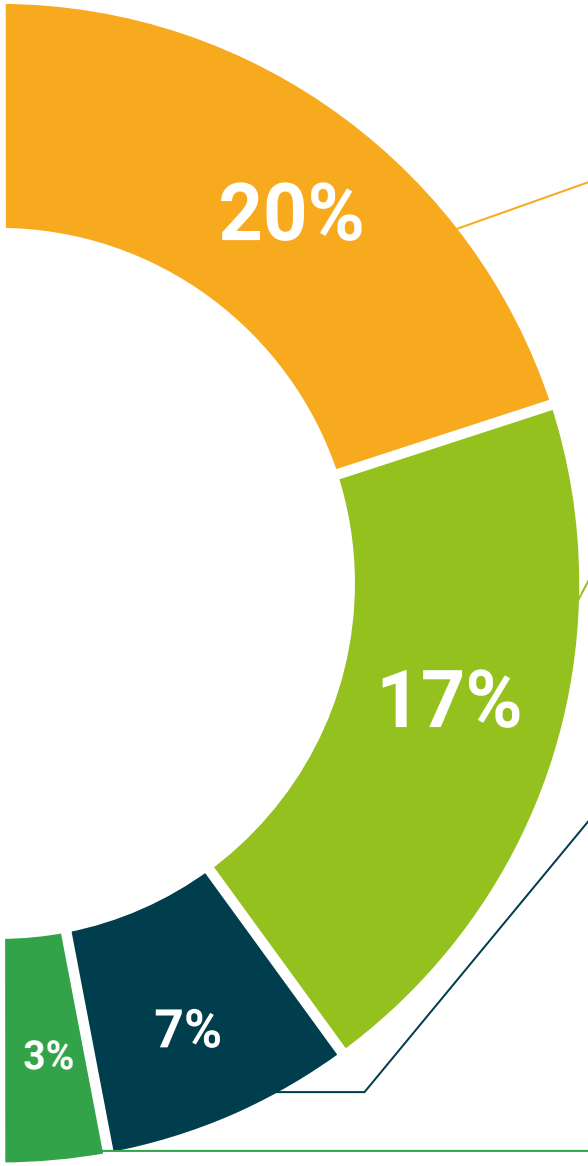

Análisis de casos elaborados y guiados por expertos

El aprendizaje eficaz tiene, necesariamente, que ser contextual. Por eso, TECH presenta los desarrollos de casos reales en los que el experto guiará al alumno a través del desarrollo de la atención y la resolución de las diferentes situaciones: una manera clara y directa de conseguir el grado de comprensión más elevado.

Testing & Retesting

Se evalúan y reevalúan periódicamente los conocimientos del alumno a lo largo del programa, mediante actividades y ejercicios evaluativos y autoevaluativos para que, de esta manera, el estudiante compruebe cómo va consiguiendo sus metas.

Clases magistrales

Existe evidencia científica sobre la utilidad de la observación de terceros expertos.

El denominado Learning from an Expert afianza el conocimiento y el recuerdo, y genera seguridad en las futuras decisiones difíciles.

Guías rápidas de actuación

TECH ofrece los contenidos más relevantes del curso en forma de fichas o guías rápidas de actuación. Una manera sintética, práctica y eficaz de ayudar al estudiante a progresar en su aprendizaje.

06

Titulación

El Experto Universitario en Anestesia General en Especies Mayores garantiza, además de la capacitación más rigurosa y actualizada, el acceso a un título de Experto Universitario expedido por TECH Universidad Tecnológica.





Supera con éxito este programa y recibe tu titulación universitaria sin desplazamientos ni farragosos trámites”

Este **Experto Universitario en Anestesia General en Especies Mayores** contiene el programa científico más completo y actualizado del mercado.

Tras la superación de la evaluación, el alumno recibirá por correo postal* con acuse de recibo su correspondiente título de **Experto Universitario** emitido por **TECH Universidad Tecnológica.**

El título expedido por **TECH Universidad Tecnológica** expresará la calificación que haya obtenido en el Experto Universitario, y reunirá los requisitos comúnmente exigidos por las bolsas de trabajo, oposiciones y comités evaluadores de carreras profesionales.

Título: **Experto Universitario en Anestesia General en Especies Mayores**
N.º Horas Oficiales: **600 h.**


tech universidad tecnológica

Otorga la presente

CONSTANCIA

a

C. _____, con documento de identificación nº_____

Por haber superado con éxito y acreditado el programa de

EXPERTO UNIVERSITARIO

en

Anestesia General en Especies Mayores

Se trata de un título propio de esta Universidad con una duración de 600 horas, con fecha de inicio dd/mm/aaaa y fecha de finalización dd/mm/aaaa.

TECH es una Institución Particular de Educación Superior reconocida por la Secretaría de Educación Pública a partir del 28 de junio de 2018.

A 17 de junio de 2020

Mtra.Tere Guevara Navarro
Rectora

Este título propio se deberá acompañar siempre del título universitario habilitante expedido por la autoridad competente para ejercer profesionalmente en cada país. código único TECH: AFWOR23S techtitute.com/titulos

*Apostilla de La Haya. En caso de que el alumno solicite que su título en papel recabe la Apostilla de La Haya, TECH EDUCATION realizará las gestiones oportunas para su obtención, con un coste adicional.

tech universidad tecnológica

Experto Universitario
Anestesia General en Especies Mayores

Modalidad: **Online**
Duración: **6 meses**
Titulación: **TECH Universidad Tecnológica**
Horas lectivas: **600 h.**

Experto Universitario
Anestesia General en Especies Mayores



tech universidad tecnológica