

Diplomado

Anatomía Quirúrgica Femenina





## Diplomado

Anatomía Quirúrgica

Femenina

Modalidad: Online

Duración: 6 semanas

Titulación: TECH Universidad Tecnológica

Horas lectivas: 150 h.

Acceso web: [www.techtitute.com/medicina/curso-universitario/anatomia-quirurgica-femenina](http://www.techtitute.com/medicina/curso-universitario/anatomia-quirurgica-femenina)

# Índice

01

Presentación

---

*pág. 4*

02

Objetivos

---

*pág. 8*

03

Dirección del curso

---

*pág. 12*

04

Estructura y contenido

---

*pág. 16*

05

Metodología

---

*pág. 20*

06

Titulación

---

*pág. 28*

# 01

# Presentación

El conocimiento en profundidad sobre la Anatomía Quirúrgica Femenina permitirá al profesional un desarrollo de los procedimientos exploratorios y quirúrgicos de la manera más cómoda para el paciente, y efectiva a nivel profesional para el facultativo. El aumento de las visitas ginecológicas se debe en parte a la existencia de mayor conocimiento sobre la prevención y su importancia. Por otra parte, la preocupación por los antecedentes familiares y por establecer unos patrones de salud óptimos hacen que las mujeres acudan cada vez más a sus revisiones. Por todo ello es fundamental contar con profesionales especializados capaces de identificar y discernir entre las diferentes patologías existentes, y cómo actuar frente a cada caso concreto.



“

*Apúntate ya y aprovecha esta ocasión única de especialización en Diplomado en Anatomía Quirúrgica Femenina”*

Las principales características de este Diplomado se basan en dos aspectos fundamentales:

La necesidad de formar o mejorar la especialización de profesionales en el ámbito de la Cirugía Mínimamente Invasiva en Ginecología.

La dotación a dichos profesionales de un título que acredite la especialización integral de esta materia cada vez más demandada por los profesionales.

El conocimiento profundo de la cirugía histeroscópica y laparoscópica son fundamentales para una aplicación quirúrgica óptima. Con una instrucción y aplicación sencilla, pero con no tantos profesionales especializados en el sector, la mayoría de los centros buscan profesionales capacitados para realizar estas tareas específicas. TECH propone un Diplomado online con el que el alumno podrá educarse y actualizarse mediante un temario novedoso y una metodología que le permita compaginar sus tareas diarias a la vez que mejora en su ámbito profesional.

La creciente aplicación de los procedimientos que se realizan por vía laparoscópica ha llegado a un punto en el que prácticamente el 95% de las intervenciones de cirugía ginecológica se pueden realizar mediante cirugía mínimamente invasiva, por lo que la actualización de las nuevas técnicas es vital para la atención adecuada a las pacientes. A todo ello, se suma el desarrollo de nuevo material instrumental constante con nuevos utensilios que deben conocerse para una mayor eficiencia quirúrgica y la obtención de los mejores resultados clínicos.

Este **Diplomado en Anatomía Quirúrgica Femenina** contiene el programa científico más completo y actualizado del mercado. Sus características más destacadas son:

- ♦ Desarrollo de casos clínicos presentados por expertos en las diferentes especialidades. Sus contenidos gráficos, esquemáticos y eminentemente prácticos con los que están concebidos, recogen una información científica y asistencial sobre aquellas disciplinas indispensables para el ejercicio profesional
- ♦ Novedades sobre Cirugía Endoscópica en Oncología Ginecológica Sistema interactivo de aprendizaje basado en algoritmos para la toma de decisiones sobre las situaciones clínicas planteadas
- ♦ Con un especial hincapié en la medicina basada en la evidencia y las metodologías de la investigación en Cirugía Endoscópica en Oncología Ginecológica
- ♦ Todo esto se complementará con lecciones teóricas, preguntas al experto, foros de discusión de temas controvertidos y trabajos de reflexión individual. Disponibilidad de los contenidos desde cualquier dispositivo fijo o portátil con conexión a internet



*Aprovecha esta oportunidad  
única para especializarte con los  
últimos avances en Diplomado en  
Anatomía Quirúrgica Femenina”*

“

*Este Diplomado puede ser la mejor inversión que puedes hacer en la selección de un programa de actualización por dos motivos: además de poner al día tus conocimientos en Anatomía Quirúrgica Femenina, obtendrás un título de Diplomado por TECH Universidad Tecnológica”*

Incluye en su cuadro docente profesionales de la salud pertenecientes al ámbito de ginecología quirúrgica, que vierten en esta capacitación la experiencia de su trabajo, además de reconocidos especialistas pertenecientes a sociedades científicas de referencia.

Gracias a su contenido multimedia elaborado con la última tecnología educativa, permitirá al profesional un aprendizaje situado y contextual, es decir, un entorno simulado que proporcionará un aprendizaje inmersivo programado para entrenarse ante situaciones reales.

El diseño de este programa está basado en el Aprendizaje Basado en Problemas, mediante el cual el médico deberá tratar de resolver las distintas situaciones de práctica profesional que se le planteen a lo largo del Diplomado. Para ello, contará con la ayuda de un novedoso sistema de vídeo interactivo realizado por reconocidos expertos en el campo de la ginecología y con gran experiencia docente.

*El Diplomado incluye casos clínicos reales y ejercicios para acercar el desarrollo del Diplomado a la práctica clínica del ginecólogo.*

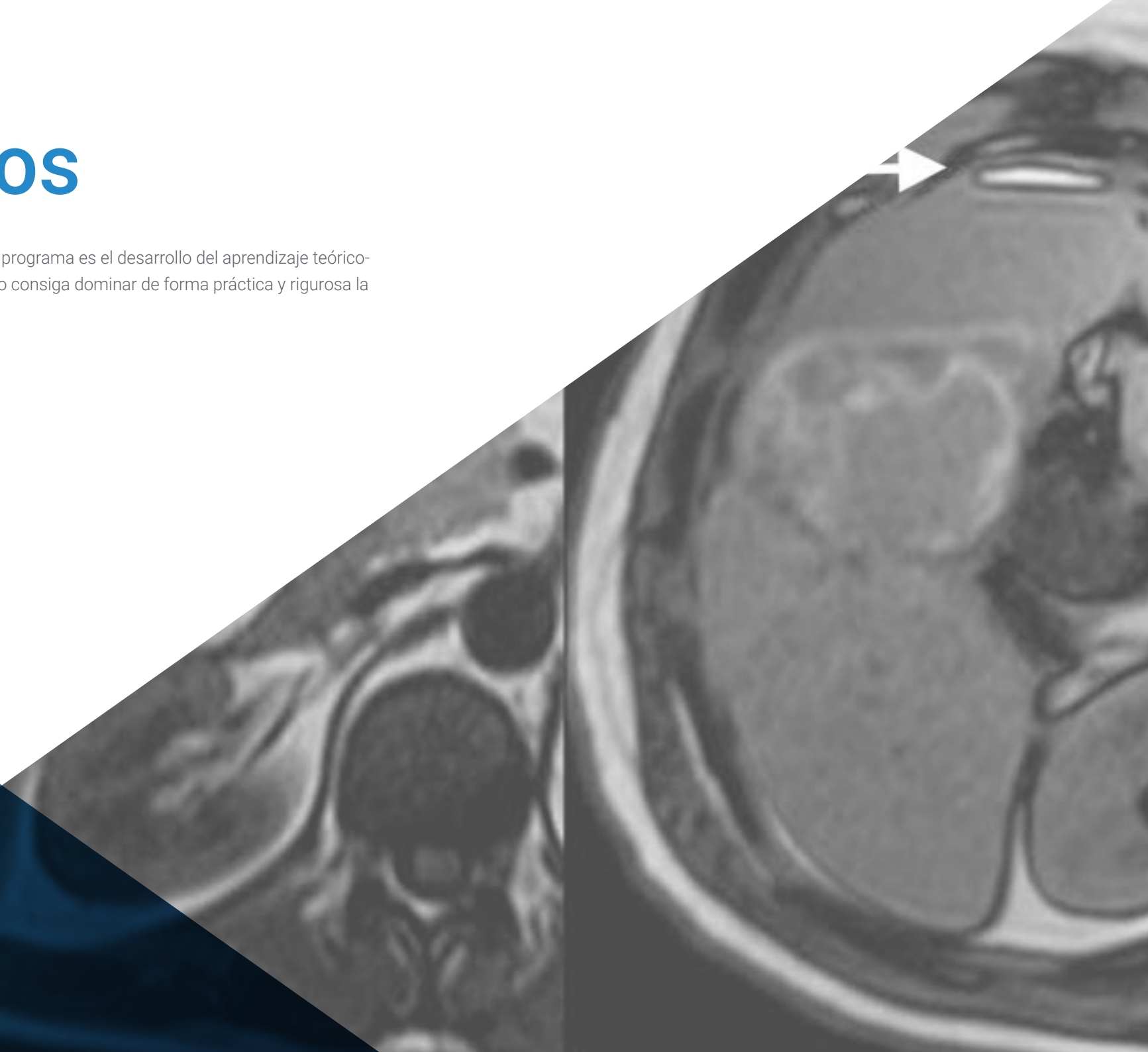
*Aprovecha la oportunidad para actualizar tus conocimientos en Anatomía Quirúrgica Femenina y mejorar la atención a tus pacientes.*



02

# Objetivos

El principal objetivo que persigue el programa es el desarrollo del aprendizaje teórico-práctico, de forma que el ginecólogo consiga dominar de forma práctica y rigurosa la Anatomía Quirúrgica Femenina.



“

*Este programa de actualización generará una sensación de seguridad en el desempeño de la praxis del ginecólogo, que te ayudará a crecer personal y profesionalmente”*

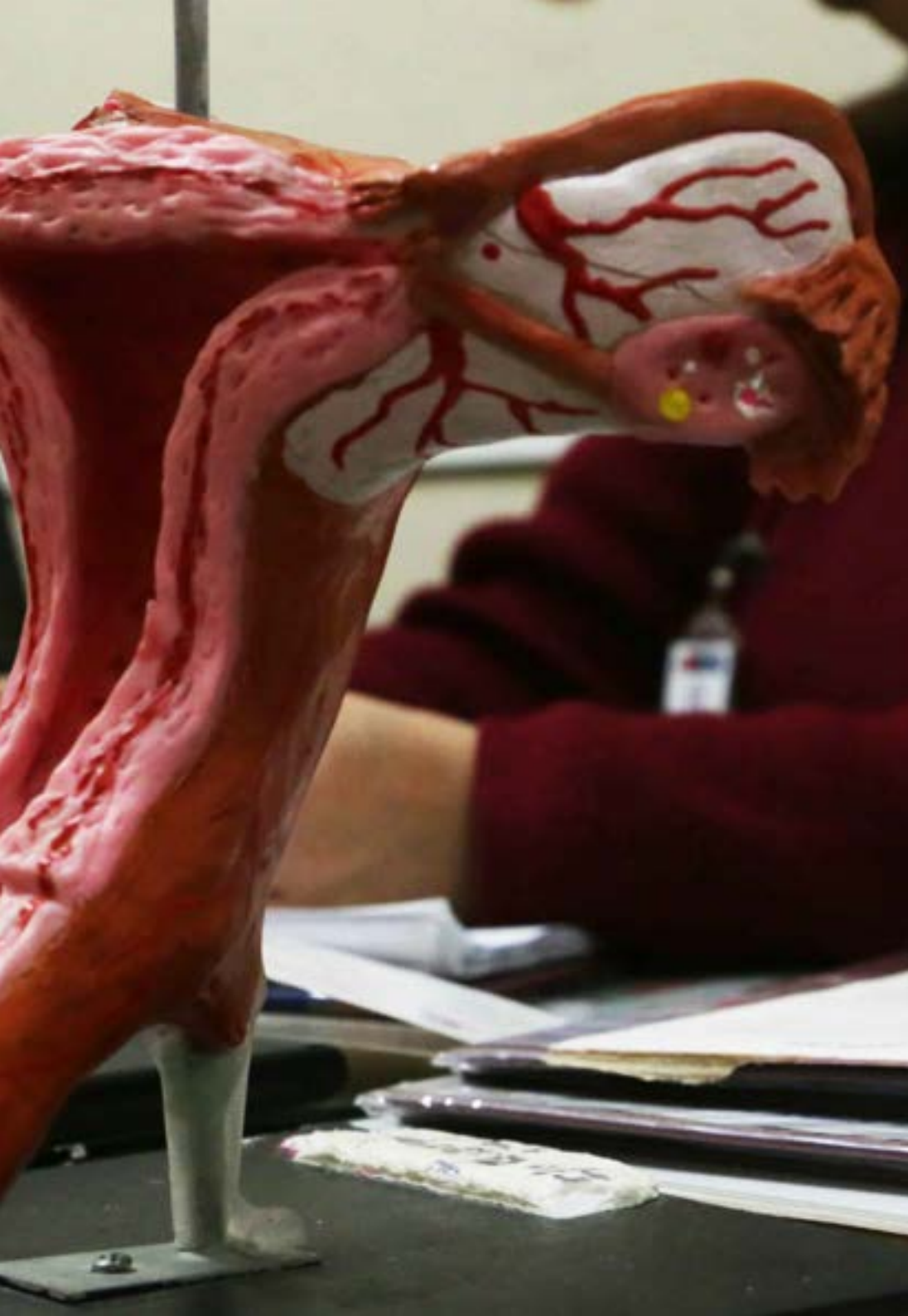


## Objetivos generales

---

- Conocer todo el instrumental disponible para la realización de cirugía endoscópica e histeroscópica
- Conocer la preparación del quirófano de endoscopia
- Aprender sobre aspectos generales, como la ergonomía en el quirófano de laparoscopia y electrocirugía, para su uso en procedimientos ginecológicos
- Aplicar las distintas técnicas apropiadas para cada caso clínico concreto
- Conocer de manera profunda la anatomía pélvica y abdominal femenina
- Conocer las técnicas histeroscópicas y su aplicación en la patología uterina
- Establecer una batería de alternativas para el manejo de la patología benigna del ovario
- Conocer el tratamiento de la patología benigna del útero
- Conocer las técnicas de resolución de los problemas del suelo pélvico por laparoscopia
- Aplicar la colocación de mallas mini-invasivas
- Aprender el manejo de la endometriosis por vía endoscópica
- Conocer las distintas técnicas avanzadas en oncología ginecológica, para su tratamiento mínimamente invasivo
- Aportar herramientas para la resolución de complicaciones en endoscopia ginecológica





## Objetivos específicos

---

- ♦ Aprendizaje de la anatomía de la pared abdominal
- ♦ Repaso sobre el sistema visceral pélvico y abdominal incluyendo el abdomen superior
- ♦ Conocimiento profundo del sistema vascular pélvico y repaso del sistema vascular paraaórtico y de la vena cava
- ♦ Estudio de las anomalías vasculares abdomino-pélvicas
- ♦ Conocimiento del sistema linfático y su manejo laparoscópico de modo detallado
- ♦ Conocimiento de la anatomía funcional del suelo de la pelvis femenina
- ♦ Exploración del área vulvo-vaginal y su relación con la patología del suelo pélvico
- ♦ Estudio de la anatomía nerviosa simpática y para simpática de la pelvis femenina.
- ♦ Estudio de la evaluación de los defectos del suelo pélvico
- ♦ Conocimiento de los distintos tipos de mallas laparoscópicas y vaginales para su resolución
- ♦ Aplicación de la cistoscopia tras técnicas reparativas

“

*Aprovecha la oportunidad y da el paso para ponerte al día en las últimas novedades en Anatomía Quirúrgica Femenina”*

# 03

## Dirección del curso

El cuadro docente de este programa tiene una trayectoria clínica internacional de gran prestigio, aportando un valor remarcable a todos los contenidos ofrecidos. El especialista podrá acceder a masterclass que ahondarán en las cuestiones de mayor interés en la Anatomía Quirúrgica Femenina, resultando en una actualización mucho más distintiva y eficaz basada en el conocimiento de los mejores expertos del área.





“

*Profundiza en la Anatomía Quirúrgica Femenina  
apoyándote en el temario más actualizado al respecto”*

## Director Invitado Internacional

Como uno de los cirujanos pioneros en Brasil al introducir técnicas avanzadas de **Cirugía Laparoscópica Oncológica** en Paraná, el Doctor Reitan Ribeiro es una de las figuras más prolíficas en esta especialidad. Tal es así que incluso ha recibido el reconocimiento como **ciudadano honorífico** de la ciudad de Curitiba, destacando su labor en la creación y desarrollo de la técnica de la **Transposición Uterina**.

La IJGC, Revista Internacional del Cáncer Ginecológico, también ha reconocido la destacada labor del Doctor Reitan Ribeiro. Resaltan sus publicaciones sobre **Transposición Robótica Uterina en Cáncer Cervical**, **Transposición Uterina tras Traquelectomía Radical** e investigación dirigida en la técnica de **Transposición Uterina** para pacientes con cánceres ginecológicos que quieran preservar la fertilidad. Precisamente ha recibido el **premio nacional de innovación** médica por su investigación en el campo de la **Transposición Uterina**, destacando dichos avances en la preservación de la fertilidad del paciente.

Su trayectoria profesional no está exenta de éxitos, pues ocupa **numerosos cargos de responsabilidad** en el prestigioso Hospital Erasto Gaertner. Dirige el programa de investigación de Ginecología Oncológica de dicho centro, siendo también director del programa de Fellowship en esa especialidad, además de coordinar el programa de entrenamiento en Cirugía Robótica enfocada a la Ginecología Oncológica.

A nivel académico ha realizado estancias prácticas en numerosos centros de prestigio, incluyendo el Memorial Sloan Kettering Cancer Center, McGill University y el Instituto Nacional de Cáncer de Brasil. Compagina sus responsabilidades clínicas con labores de consultoría para empresas punteras del sector médico y farmacéutico, principalmente Johnson & Johnson y Merck Sharp & Dohme.



## Dr. Ribeiro, Reitan

---

- ♦ Director de investigación del departamento de Ginecología Oncológica del Hospital Erasto Gaertner
- ♦ Director del programa de Fellowship en Ginecología Oncológica del Hospital Erasto Gaertner
- ♦ Director del programa de Entrenamiento en Cirugía Robótica del departamento de Ginecología Oncológica del Hospital Erasto Gaertner
- ♦ Cirujano senior en el Departamento de Ginecología Oncológica del Hospital Erasto Gaertner
- ♦ Director del programa de Oncólogos Residentes del Hospital Erasto Gaertner
- ♦ Consultor en Johnson & Johnson y Merck Sharp & Dohme
- ♦ Graduado en Medicina en la Universidad Federal de Porto Alegre
- ♦ Fellowship en Cirugía Ginecológica Oncológica el Memorial Sloan Kettering Cancer Center
- ♦ Fellowship en Cirugía Mínimamente Invasiva McGill University
- ♦ Estancias prácticas en los hospitales Gobernador Celso Ramos, Instituto Nacional del Cáncer de Brasil y Erasto Gaertner
- ♦ Certificación en Cirugía Oncológica por la Sociedad de Cirugía Oncológica de Brasil



*Gracias a TECH podrás aprender con los mejores profesionales del mundo”*

# 04

## Estructura y contenido

La estructura de los contenidos ha sido diseñada por un equipo de profesionales conocedor de las implicaciones de la capacitación en la praxis médica diaria en la correcta Anatomía Quirúrgica Femenina, conscientes de la relevancia de la actualidad de la capacitación para poder actuar ante el paciente con patología quirúrgica ginecológica comprometidos con la enseñanza de calidad mediante las nuevas tecnologías educativas.





“

*Este Diplomado en Anatomía Quirúrgica Femenina, contiene el programa científico más completo y actualizado del mercado”*

### Módulo 1. Anatomía quirúrgica femenina

- 1.1. Anatomía quirúrgica de los parametrios
- 1.2. Anatomía músculo-fascial de la pelvis femenina
- 1.3. Sistema visceral pélvico. Uréteres. Sistema vascular abdomino-pélvico
  - 1.3.1. Útero y ovarios
  - 1.3.2. Recto y sigma
  - 1.3.3. Vejiga y uréteres
- 1.4. Sistema nervioso abdominal y pélvico
- 1.5. Disección y límites de espacios avasculares
- 1.6. Anomalías vasculares en el área pélvica. Corona mortis
  - 1.6.1. Anomalías en área pélvica
  - 1.6.2. Corona mortis
  - 1.6.3. Anomalías en el área abdominal y aórtica
  - 1.6.4. Uso de técnicas de imagen preoperatorias

**Abdominal**  
**30 dB**  
**3.6 MHz**  
**CD 60 dB**  
**Persist 3**  
**Contorno 1**  
**RV 3**  
**Mapa H**  
**Matiz 1**

**D = 38.1mm**

Medición



“

*Una experiencia de capacitación  
única, clave y decisiva para impulsar  
tu desarrollo profesional”*

05

# Metodología

Este programa de capacitación ofrece una forma diferente de aprender. Nuestra metodología se desarrolla a través de un modo de aprendizaje de forma cíclica: ***el Relearning.***

Este sistema de enseñanza es utilizado, por ejemplo, en las facultades de medicina más prestigiosas del mundo y se ha considerado uno de los más eficaces por publicaciones de gran relevancia como el ***New England Journal of Medicine.***



“

*Descubre el Relearning, un sistema que abandona el aprendizaje lineal convencional para llevarte a través de sistemas cíclicos de enseñanza: una forma de aprender que ha demostrado su enorme eficacia, especialmente en las materias que requieren memorización”*

## En TECH empleamos el Método del Caso

Ante una determinada situación, ¿qué debería hacer un profesional? A lo largo del programa, los estudiantes se enfrentarán a múltiples casos clínicos simulados, basados en pacientes reales en los que deberán investigar, establecer hipótesis y, finalmente, resolver la situación. Existe abundante evidencia científica sobre la eficacia del método. Los especialistas aprenden mejor, más rápido y de manera más sostenible en el tiempo.

*Con TECH podrás experimentar una forma de aprender que está moviendo los cimientos de las universidades tradicionales de todo el mundo.*



Según el Dr. Gérvas, el caso clínico es la presentación comentada de un paciente, o grupo de pacientes, que se convierte en «caso», en un ejemplo o modelo que ilustra algún componente clínico peculiar, bien por su poder docente, bien por su singularidad o rareza. Es esencial que el caso se apoye en la vida profesional actual, intentando recrear los condicionantes reales en la práctica profesional del médico.

“

*¿Sabías que este método fue desarrollado en 1912, en Harvard, para los estudiantes de Derecho? El método del caso consistía en presentarles situaciones complejas reales para que tomaran decisiones y justificasen cómo resolverlas. En 1924 se estableció como método estándar de enseñanza en Harvard”*

La eficacia del método se justifica con cuatro logros fundamentales:

1. Los alumnos que siguen este método no solo consiguen la asimilación de conceptos, sino un desarrollo de su capacidad mental, mediante ejercicios de evaluación de situaciones reales y aplicación de conocimientos.
2. El aprendizaje se concreta de una manera sólida en capacidades prácticas que permiten al alumno una mejor integración en el mundo real.
3. Se consigue una asimilación más sencilla y eficiente de las ideas y conceptos, gracias al planteamiento de situaciones que han surgido de la realidad.
4. La sensación de eficiencia del esfuerzo invertido se convierte en un estímulo muy importante para el alumnado, que se traduce en un interés mayor en los aprendizajes y un incremento del tiempo dedicado a trabajar en el curso.



## Relearning Methodology

TECH aúna de forma eficaz la metodología del Estudio de Caso con un sistema de aprendizaje 100% online basado en la reiteración, que combina 8 elementos didácticos diferentes en cada lección.

Potenciamos el Estudio de Caso con el mejor método de enseñanza 100% online: el Relearning.

*El profesional aprenderá mediante casos reales y resolución de situaciones complejas en entornos simulados de aprendizaje. Estos simulacros están desarrollados a partir de software de última generación que permiten facilitar el aprendizaje inmersivo.*



Situado a la vanguardia pedagógica mundial, el método Relearning ha conseguido mejorar los niveles de satisfacción global de los profesionales que finalizan sus estudios, con respecto a los indicadores de calidad de la mejor universidad online en habla hispana (Universidad de Columbia).

Con esta metodología, se han capacitado más de 250.000 médicos con un éxito sin precedentes en todas las especialidades clínicas con independencia de la carga en cirugía. Nuestra metodología pedagógica está desarrollada en un entorno de máxima exigencia, con un alumnado universitario de un perfil socioeconómico alto y una media de edad de 43,5 años.

*El Relearning te permitirá aprender con menos esfuerzo y más rendimiento, implicándote más en tu especialización, desarrollando el espíritu crítico, la defensa de argumentos y el contraste de opiniones: una ecuación directa al éxito.*

En nuestro programa, el aprendizaje no es un proceso lineal, sino que sucede en espiral (aprender, desaprender, olvidar y reaprender). Por eso, se combinan cada uno de estos elementos de forma concéntrica.

La puntuación global que obtiene el sistema de aprendizaje de TECH es de 8.01, con arreglo a los más altos estándares internacionales.



Este programa ofrece los mejores materiales educativos, preparados a conciencia para los profesionales:



#### Material de estudio

Todos los contenidos didácticos son creados por los especialistas que van a impartir el curso, específicamente para él, de manera que el desarrollo didáctico sea realmente específico y concreto.

Estos contenidos son aplicados después al formato audiovisual, para crear el método de trabajo online de TECH. Todo ello, con las técnicas más novedosas que ofrecen piezas de gran calidad en todos y cada uno los materiales que se ponen a disposición del alumno.



#### Técnicas quirúrgicas y procedimientos en vídeo

TECH acerca al alumno las técnicas más novedosas, los últimos avances educativos y al primer plano de la actualidad en técnicas médicas. Todo esto, en primera persona, con el máximo rigor, explicado y detallado para contribuir a la asimilación y comprensión del estudiante. Y lo mejor de todo, pudiéndolo ver las veces que quiera.



#### Resúmenes interactivos

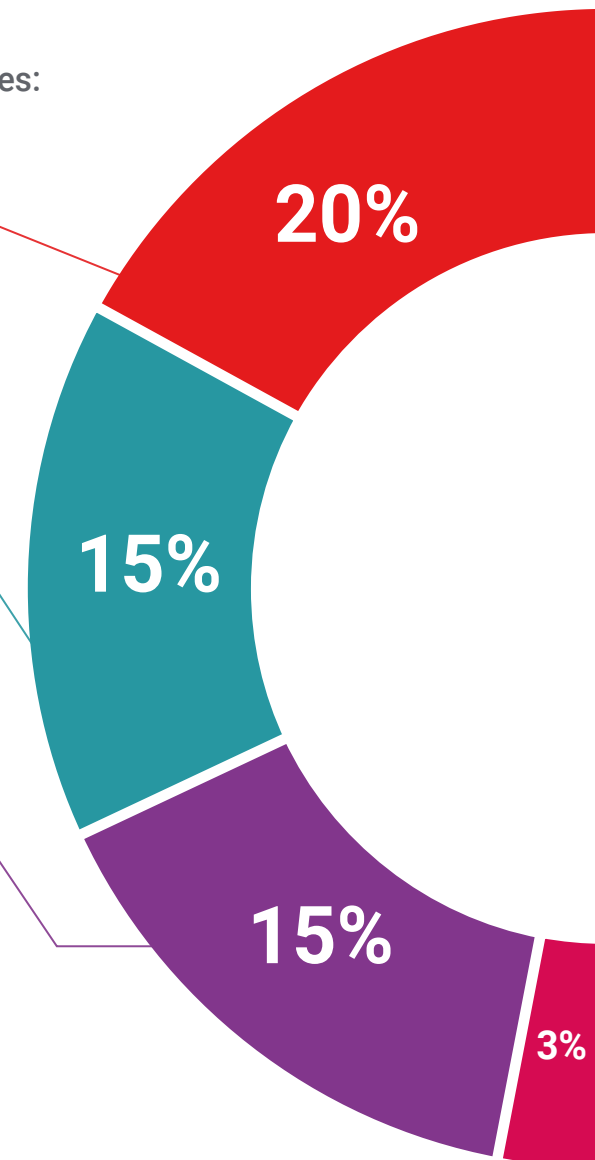
El equipo de TECH presenta los contenidos de manera atractiva y dinámica en píldoras multimedia que incluyen audios, vídeos, imágenes, esquemas y mapas conceptuales con el fin de afianzar el conocimiento.

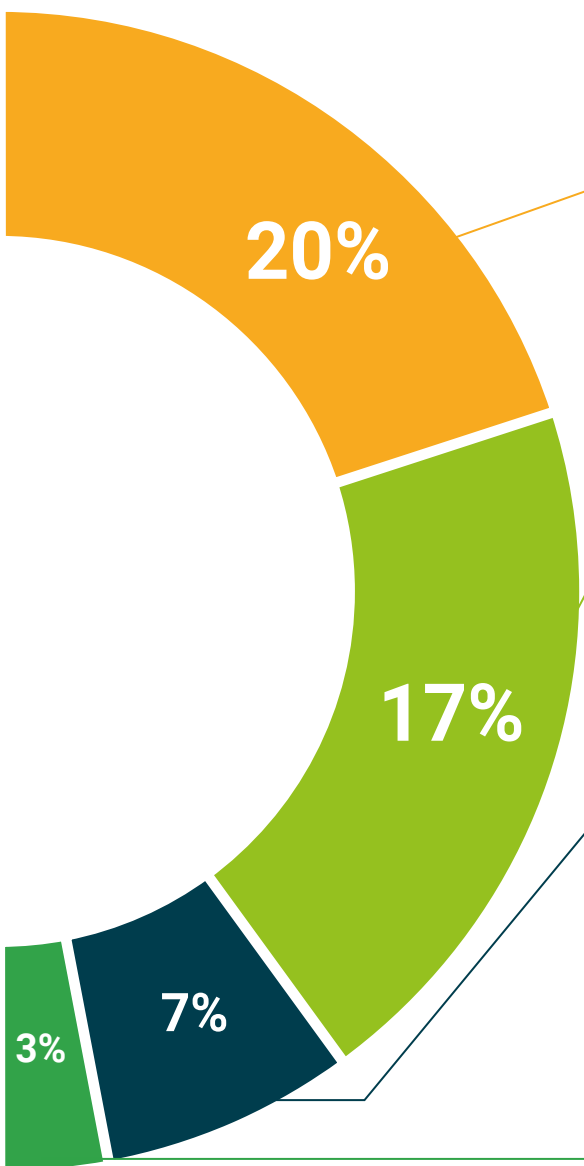
Este exclusivo sistema educativo para la presentación de contenidos multimedia fue premiado por Microsoft como "Caso de éxito en Europa".



#### Lecturas complementarias

Artículos recientes, documentos de consenso y guías internacionales, entre otros. En la biblioteca virtual de TECH el estudiante tendrá acceso a todo lo que necesita para completar su capacitación.





#### Análisis de casos elaborados y guiados por expertos

El aprendizaje eficaz tiene, necesariamente, que ser contextual. Por eso, TECH presenta los desarrollos de casos reales en los que el experto guiará al alumno a través del desarrollo de la atención y la resolución de las diferentes situaciones: una manera clara y directa de conseguir el grado de comprensión más elevado.



#### Testing & Retesting

Se evalúan y reevalúan periódicamente los conocimientos del alumno a lo largo del programa, mediante actividades y ejercicios evaluativos y autoevaluativos para que, de esta manera, el estudiante compruebe cómo va consiguiendo sus metas.



#### Clases magistrales

Existe evidencia científica sobre la utilidad de la observación de terceros expertos. El denominado Learning from an Expert afianza el conocimiento y el recuerdo, y genera seguridad en las futuras decisiones difíciles.



#### Guías rápidas de actuación

TECH ofrece los contenidos más relevantes del curso en forma de fichas o guías rápidas de actuación. Una manera sintética, práctica y eficaz de ayudar al estudiante a progresar en su aprendizaje.



06

# Titulación

El Diplomado en Anatomía Quirúrgica Femenina garantiza, además de la capacitación más rigurosa y actualizada, el acceso a un título de Diplomado expedido por TECH Universidad Tecnológica.



“

*Supera con éxito este programa y recibe tu titulación universitaria sin desplazamientos ni farragosos trámites”*

Este **Diplomado en Anatomía Quirúrgica Femenina** contiene el programa científico más completo y actualizado del mercado.

Tras la superación de la evaluación, el alumno recibirá por correo postal\* con acuse de recibo su correspondiente título de **Diplomado** emitido por **TECH Universidad Tecnológica**.

El título expedido por **TECH Universidad Tecnológica** expresará la calificación que haya obtenido en el Diplomado, y reunirá los requisitos comúnmente exigidos por las bolsas de trabajo, oposiciones y comités evaluadores de carreras profesionales.

Título: **Diplomado en Anatomía Quirúrgica Femenina**

N.º Horas Oficiales: **150 h.**



\*Apostilla de La Haya. En caso de que el alumno solicite que su título en papel recabe la Apostilla de La Haya, TECH EDUCATION realizará las gestiones oportunas para su obtención, con un coste adicional.

salud futuro  
confianza personas  
educación información tutores  
garantía acreditación enseñanza  
instituciones tecnología aprendizaje  
comunidad compromiso  
atención personalizada innovación  
conocimiento presente calidad  
desarrollo web formación  
aula virtual idiomas

**tech** universidad  
tecnológica

**Diplomado**

Anatomía Quirúrgica  
Femenina

Modalidad: Online

Duración: 6 semanas

Titulación: TECH Universidad Tecnológica

Horas lectivas: 150 h.

Diplomado

Anatomía Quirúrgica Femenina

