Diplomado

Zoonosis y Parasitosis



tech universidad tecnológica



tech universidad tecnológica

Diplomado

Zoonosis y Parasitosis

Modalidad: **Online**
Duración: **10 semanas**
Avalado por: **TECH - Universidad Tecnológica**
Horas: **200 h.**
Acceso web: techtitute.com/medicina/curso-universitario/zoonosis-parasitosis

Índice

01 Presentación — pág. 4

02 Objetivos — pág. 8

03 Dirreción de curso — pág. 12

04 Estructura y contenido — pág. 16

05 Metodología — pág. 20

06 Titulación — pág. 28

01

Presentación

La resistencia a los antibióticos y otros antimicrobianos es uno de los principales problemas sanitarios a nivel mundial, lo que hace necesario continuar en la investigación para buscar cada vez tratamientos más efectivos. Este Diplomado en Zoonosis y Parasitosis da las claves al profesional sanitario para poder desarrollar su trabajo de la manera más precisa posible y dar la mejor atención a sus pacientes.





Mejora tus conocimientos en Zoonosis y Parasitosis a través de este programa, donde encontrarás el mejor material didáctico con casos clínicos reales. Conoce aquí los últimos avances en la especialidad para poder realizar una praxis médica de calidad"

La resistencia a los antimicrobianos es uno de los principales problemas sanitarios del mundo, puesto que el mal uso de ciertos fármacos hace que los microorganismos se vuelvan resistentes a los mismos, lo que ciertas enfermedades sean más complicadas de curar. De hecho, la Organización Mundial de la Salud (OMS) alerta de que esta resistencia supone una amenaza cada vez mayor para la salud pública mundial y requiere medidas por parte de todos los sectores del gobierno y la sociedad.

Así, según las cifras de la OMS, cada año 480.000 personas presentan tuberculosis multirresistente y la farmacorresistencia empieza a complicar también la lucha contra el VIH y el paludismo. Esto son solo algunos datos que pueden servir de ejemplo para mostrar la problemática de este asunto.

En este sentido, para cumplir con las necesidades sanitarias del siglo XXI, es preciso que los profesionales médicos estén al tanto de los avances en esta materia. Todo esto hace que los médicos deban seguir su capacitación con programas docentes como el que presentamos en esta ocasión, que se adentra en las multirresistencias a los tratamientos y las principales vacunas.

De esta manera, con capacitaciones como esta, que son 100% online, se puede ayudar a que los especialistas puedan continuar con su labor profesional a la vez que no dejan de lado la capacitación, lo que los hará destacar en su día a día.

Actualiza tus conocimientos a través del programa de Diplomado en Zoonosis y Parasitosis”

Este **Diplomado en Zoonosis y Parasitosis** contiene el programa científico más completo y actualizado del mercado. Las características más destacadas del Curso son:

- Clínica, para poder abordar el proceso salud-enfermedad infecciosa en una persona en particular a través del estudio de las enfermedades infecciosas más prevalentes y mortales y, a su vez, en Epidemiología, para estudiar el comportamiento del mismo fenómeno en una población.
- Indicación, realización e interpretación de las principales pruebas diagnósticas de última generación que permite complementar las habilidades clínicas en el proceso de diagnóstico. Enfatizando en las pruebas microbiológicas más actuales para el diagnóstico rápido de los gérmenes y el estudio de la resistencia a los antimicrobianos.
- Las complejas y determinantes relaciones fisiopatológicas entre la respuesta inmunológica y los agentes infecciosos.
- Los gérmenes relacionados con las neoplasias y las enfermedades crónicas no transmisibles.
- El desarrollo y producción de vacunas para el control de la morbimortalidad por enfermedades infecciosas.
- La terapéutica antimicrobiana, brindando la mejor información disponible sobre el desarrollo y producción de antibióticos nuevos.

Este Diplomado puede ser la mejor inversión que puedes hacer en la selección de un programa de actualización por dos motivos: además de poner al día tus conocimientos en Zoonosis y Parasitosis, obtendrás una constancia de Curso por TECH - Universidad Tecnológica"

Aumenta tu seguridad en la toma de decisiones actualizando tus conocimientos a través de este Curso.

Aprovecha la oportunidad para conocer los últimos avances en Zoonosis y Parasitosis y mejorar la atención a tus pacientes.

Su claustro docente lo integran prestigiosos y reconocidos profesionales cubanos, con una larga trayectoria asistencial, docente e investigativa, que han trabajado en números países, de varios continentes, desarrollando una experiencia profesional y profesoral que entregan de manera extraordinaria en este Curso.

En el diseño metodológico de este Curso, elaborado por un equipo multidisciplinario de expertos en e-learning, se integran los últimos avances en tecnología educativa para la creación de numerosas herramientas educativas multimedia que le permiten al profesional, basado fundamentalmente en el método problémico, enfrentarse a la solución de problemas reales de su práctica clínica habitual, lo que le permitirá avanzando en la adquisición de los conocimientos y el desarrollo de habilidades que impactarán en su labor profesional futura.

Destaca en este Curso que cada uno de los contenidos generados, así como los vídeos, autoexámenes, casos clínicos y exámenes modulares, han sido minuciosamente revisados, actualizados e integrados, por los profesores y el equipo de expertos que componen el grupo de trabajo, para facilitar de manera escalonada y didáctica el proceso de aprendizaje que permitan alcanzar los objetivos del programa docente.



02

Objetivos

El objetivo principal que tiene el Diplomado es la superación de los profesionales de la salud, basado en la adquisición de los conocimientos científicos más actualizados y novedosos en el campo de las multirresistencias y las vacunas que le permitan desarrollar las habilidades, que conviertan su práctica clínica diaria en un baluarte de los estándares de la mejor evidencia científica disponible, con un sentido crítico, innovador, multidisciplinario e integrador.





Este Diplomado te ayudará a ser más preciso en el diagnóstico de las Zoonosis y Parasitosis"

Objetivo general

- Garantizar la superación profesional, a través de la actualidad y profundidad de la mejor evidencia científica, para la prevención, diagnóstico y tratamiento de las enfermedades infecciosas con un enfoque multidisciplinario e integrador que facilite el control de estas patologías.

Actualiza tus conocimientos a través del programa de Diplomado en Zoonosis y Parasitosis"

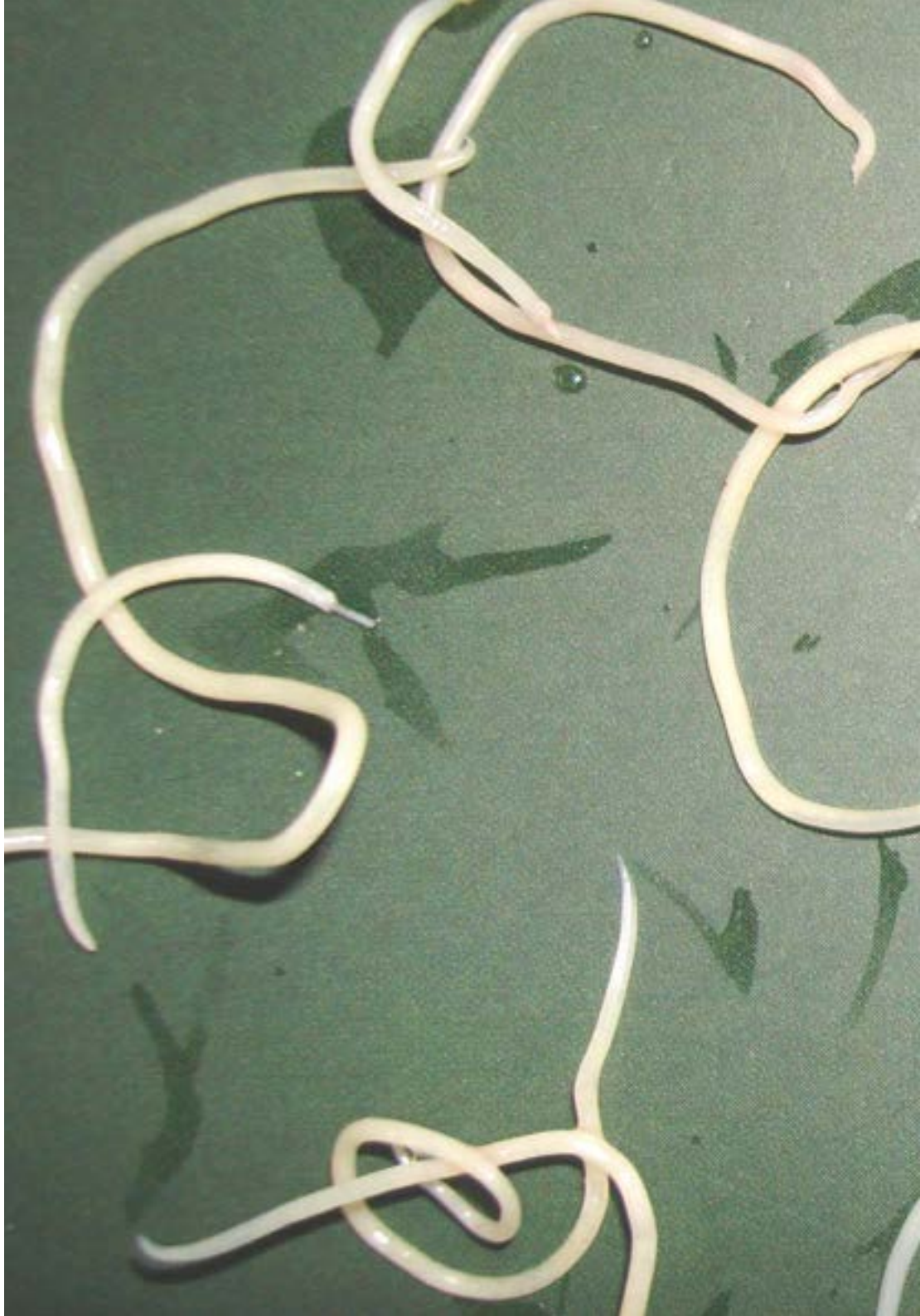

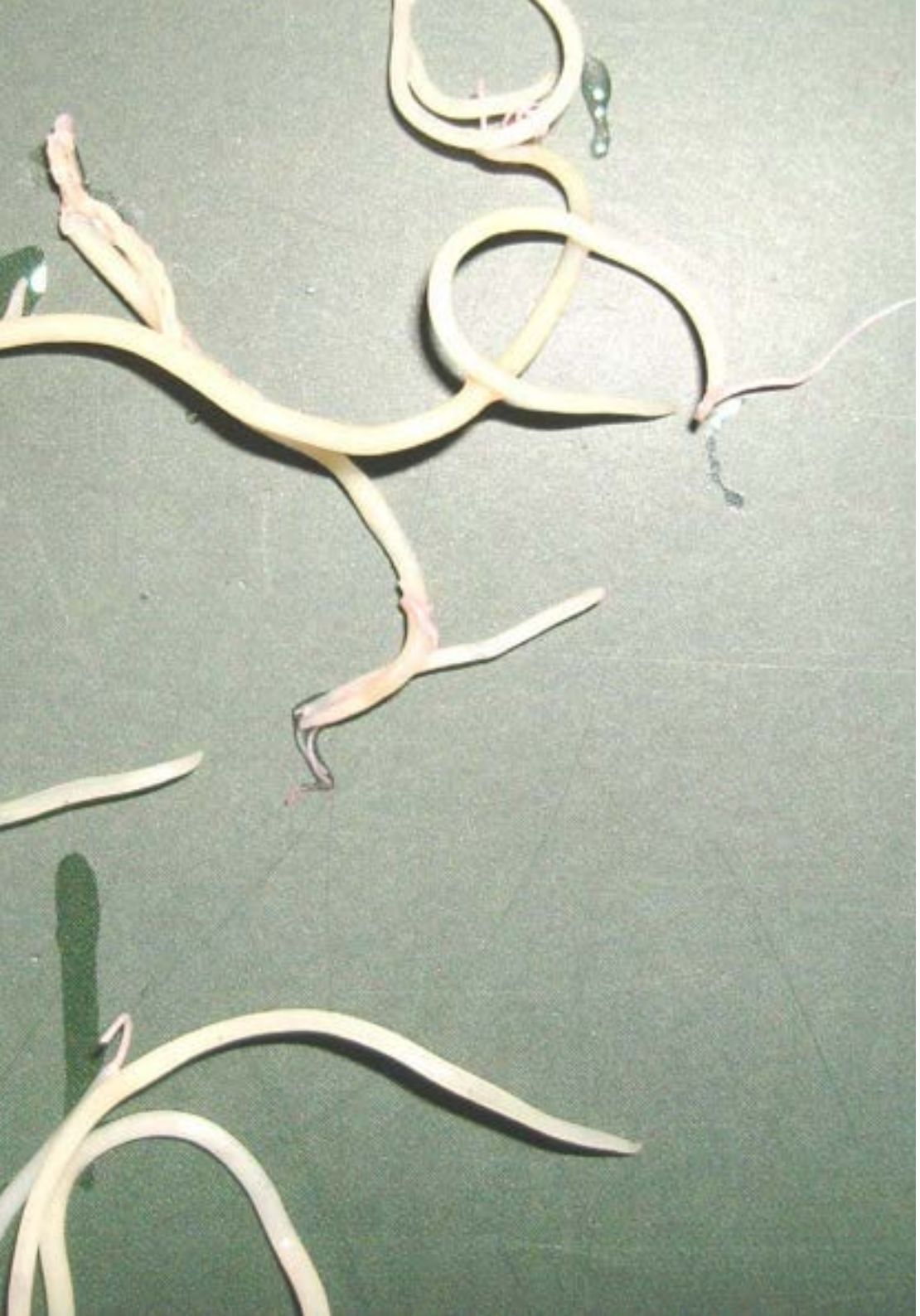

Objetivos específicos

- Brindar a los participantes una información avanzada, profunda, actualizada y multidisciplinaria que permita enfocar integralmente el proceso salud-enfermedad infecciosa.
- Proporcionar una capacitación y superación teórica práctica que permita ejecutar un diagnóstico clínico de certeza apoyada en la utilización eficiente de los métodos diagnóstico para indicar una efectiva terapéutica integral.
- Crear habilidades para la implementación de planes profilácticos para la prevención de estas patologías.
- Exponer el crucial tema de los microbios superresistentes y su relación con la utilización de antimicrobianos.
- Resaltar el desarrollo de vacunas para nuevas enfermedades.
- Enfatizar en el desarrollo de antibióticos para el futuro y otras modalidades terapéuticas para las enfermedades infecciosas.

03

Dirección de curso

En el programa docente, participan prestigiosos y reconocidos médicos especialistas, máster, con numerosas publicaciones, trayectoria docente y experiencia profesional en numerosos países, donde muchas de las enfermedades estudiadas tienen una alta morbimortalidad. El equipo de profesores está preparado por un claustro multidisciplinar de varias especialidades médicas, como medicina interna, pediatría, cirugía general, ginecología y obstetricia, microbiología, anatomía patológica, farmacología, entre otras.





En este Diplomado podrás formarte de la mano de los principales expertos en infectología a nivel internacional"

Dirección



Dra. Díaz Pollán, Beatriz

- Especialista del Área de Enfermedades Infecciosas en el Hospital Universitario La Paz
- Máster en Enfermedades Infecciosas y Tratamiento Antimicrobiano por el CEU Cardenal Herrera
- Experto Universitario en infecciones comunitarias y nosocomiales por el CEU Cardenal Herrera
- Experto Universitario en diagnóstico microbiológico, tratamiento antimicrobiano e investigación en la patología infecciosa por el CEU Cardenal Herrera
- Experto Universitario en patologías infecciosas crónicas e infecciones importadas por el CEU Cardenal Herrera
- Licenciada en Medicina y Cirugía por la Universidad Autónoma de Madrid

Profesores

Dra. Rico, Alicia

- Facultativo especialista en Microbiología y Parasitología en el Hospital Universitario de la Paz, Madrid. 2020
- Licenciada en Medicina por la Universidad Complutense de Madrid. 1998
- Cursos de Doctorado en la Universidad Complutense de Madrid
- Adjunta y cofundadora de la Unidad de Enfermedades Infecciosas y Microbiología Clínica, Hospital Universitario La Paz, Madrid. Desde 2007
- Clínico colaborador docente, Departamento de Medicina de la UAM. Desde 2015

Dra. Loeches Yagüe, María Belén

- Consultora en el Departamento de Enfermedades Infecciosas en el Hospital General Universitario La Paz, Madrid. Desde 2012
- Doctor en Medicina, Universidad Autónoma de Madrid. 2017
- Licenciado en Medicina, Universidad Complutense de Madrid. 1999
- Máster en Aprendizaje Teórico y Práctico en Enfermedades Infecciosas, Universidad Complutense de Madrid. 2009
- Capacitación Especializada en Microbiología y Enfermedades Infecciosas, Hospital General Universitario Gregorio Marañón. 2005-2009
- Profesora de Enfermedades Infecciosas en el Hospital Universitario Infanta Sofía de Madrid, Universidad Europea de Madrid. 2013-2015

Dr. Ramos, Juan Carlos

- Médico en el Hospital Universitario La Paz, Madrid. Desde 2013
- Programa Oficial de Doctorado en Medicina, Universidad de Alcalá. 2006
- Licenciado en Medicina y Cirugía, Universidad Complutense de Madrid. 1994
- Máster propio de Enfermedades Infecciosas en Cuidados Intensivos, Fundación Universidad-Empresa Valencia. 2019
- Autor de diferentes publicaciones científicas

Dr. Arribas López, José Ramón

- Jefe de Sección de la Unidad de Enfermedades Infecciosas y Microbiología Clínica, Hospital Universitario La Paz. Desde 2015
- Doctor en Medicina, Universidad Autónoma de Madrid. 1993
- Licenciado en Medicina y Cirugía, Universidad Complutense de Madrid. 1985
- Coordinador de la Unidad de Aislamiento de Alto Nivel, Hospital La Paz – Carlos III
- Miembro Comité interministerial para la gestión de la crisis del Ébola
- Director del grupo de investigación de SIDA y Enfermedades Infecciosas de IdiPAZ

Dra. Mora Rillo, Marta

- Facultativo especialista del área de Enfermedades Infecciosas en el Hospital Universitario La Paz. Desde 2008
- Doctor en Medicina, Universidad Autónoma de Madrid. 2013
- Licenciada en Medicina y Cirugía, Universidad de Zaragoza. 1999
- Máster Propio de Enfermedades Infecciosas en Cuidados Intensivos, Universidad de Valencia. 2018
- Máster Online en Enfermedades Infecciosas y tratamiento antimicrobiano, Universidad CEU Cardenal Herrera. 2017
- Máster en Medicina Tropical y Salud Internacional, Universidad Autónoma de Madrid. 2014
- Experto en Patología por Virus Emergentes y de Alto Riesgo, Universidad Autónoma de Madrid. 2019
- Experto en Medicina Tropical, Universidad Autónoma de Madrid. 2012

04

Estructura y contenido

El programa docente ha sido creado para dar al profesional sanitario las herramientas necesarias para su práctica diaria en Zoonosis y Parasitosis. Así, el contenido de este Diplomado está compuesto por el temario más actualizado del mercado, que ha sido desarrollado por los principales expertos en la materia a nivel internacional, con el objetivo de que los especialistas sean más precisos en el diagnóstico y tratamiento de este tipo de infecciones.



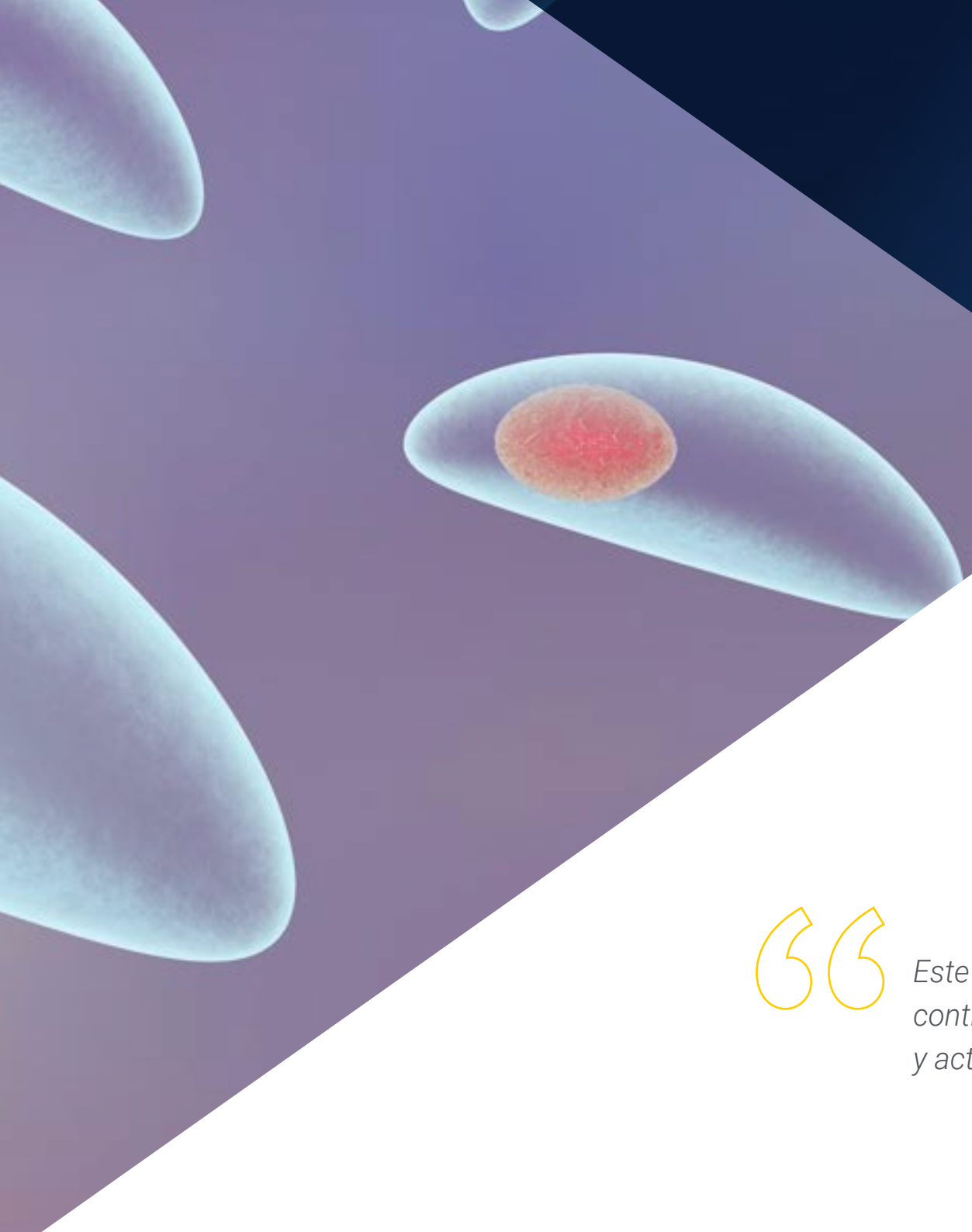

Este Diplomado en Zoonosis y Parasitosis contiene el programa científico más completo y actualizado del mercado"

Módulo 1. Zoonosis

1.1. Generalidades de la Zoonosis.
- 1.1.1. Conceptos generales y epidemiología de las zoonosis.
- 1.1.2. Principales Zoonosis a nivel internacional.
- 1.1.3. Zoonosis de causa priónica.
- 1.1.4. Los priones en la etiología de enfermedades.
- 1.1.5. Encefalopatía espongiforme bovina (o mal de la vaca loca).
- 1.1.6. Principales medidas para el control de la zoonosis.

1.2. Rabia.
- 1.2.1. Epidemiología.
- 1.2.2. Agente infeccioso.
- 1.2.3. Patobiología.
- 1.2.4. Cuadro clínico.
- 1.2.5. Diagnóstico.
- 1.2.6. Tratamiento.

1.3. Gripe aviar.
- 1.3.1. Epidemiología.
- 1.3.2. Agente infeccioso.
- 1.3.3. Patobiología.
- 1.3.4. Cuadro clínico.
- 1.3.5. Diagnóstico.
- 1.3.6. Tratamiento.

1.4. Leptospirosis.
- 1.4.1. Epidemiología.
- 1.4.2. Agente infeccioso.
- 1.4.3. Patobiología.
- 1.4.4. Cuadro clínico.
- 1.4.5. Diagnóstico.
- 1.4.6. Tratamiento.



1.5. Brucelosis.
- 1.5.1. Epidemiología.
- 1.5.2. Agente infeccioso.
- 1.5.3. Patobiología.
- 1.5.4. Cuadro clínico.
- 1.5.5. Diagnóstico.
- 1.5.6. Tratamiento.

1.6. Toxoplasmosis.
- 1.6.1. Epidemiología.
- 1.6.2 Agente infeccioso.
- 1.6.3. Patobiología.
- 1.6.4. Cuadro clínico.
- 1.6.5. Diagnóstico.
- 1.6.6. Tratamiento.

Módulo 2. Micosis y parasitosis en infectología

2.1. Generalidades de los Hongos.
- 2.1.1. Características microbiológicas de los hongos.
- 2.1.2. Respuesta inmunológica a los hongos.

2.2. Métodos de diagnóstico de las micosis.
- 2.2.1. Métodos directos.
- 2.2.2. Métodos indirectos.

2.3. Micosis superficiales: Tiñas y Epidermofitosis.
- 2.3.1. Definición.
- 2.3.2. Etiología.
- 2.3.3. Cuadro clínico.
- 2.3.4. Diagnóstico.
- 2.3.5. Tratamiento.

2.4. Micosis profundas.
- 2.4.1. Criptococosis.
- 2.4.2. Histoplasmosis.
- 2.4.3. Aspergilosis.
- 2.4.4. Otras micosis.

2.5. Actualización en antimicóticos.
- 2.5.1. Elementos farmacológicos.
- 2.5.2. Uso clínico.

Las parasitosis más importantes.

2.6. Generalidades de las parasitosis.
- 2.6.1. Características microbiológicas de los parásitos.
- 2.6.2. Respuesta inmunológica a los parásitos.
- 2.6.3. Respuesta inmunológica a los protozoos.
- 2.6.4. Respuesta inmunológica a los helmintos.

2.7. Métodos de diagnóstico de las parasitosis.
- 2.7.1. Métodos diagnósticos para los protozoos.
- 2.7.2. Métodos diagnósticos para los helmintos.

2.8. Parasitosis intestinales.
- 2.8.1. Ascoridiosis.
- 2.8.2. Oxiuriosis.
- 2.8.3. Ancilostomiosis y Necatoriosis.
- 2.8.4. Trichuriosis.

2.9. Parasitosis tisulares.
- 2.9.1. Paludismo.
- 2.9.2. Tripanosomiosis.
- 2.9.3. Schistosomiosis
- 2.9.4. Leishmaniosis.
- 2.9.5. Filariosis.

2.10. Actualización en antiparasitarios.
- 2.10.1. Elementos farmacológicos.
- 2.10.2. Uso clínico.

05

Metodología

Este programa de capacitación ofrece una forma diferente de aprender. Nuestra metodología se desarrolla a través de un modo de aprendizaje de forma cíclica: ***el Relearning***.

Este sistema de enseñanza es utilizado en las facultades de medicina más prestigiosas del mundo y se ha considerado uno de los más eficaces por publicaciones de gran relevancia como el ***New England Journal of Medicine.***





Descubre el Relearning, un sistema que abandona el aprendizaje lineal convencional, para llevarte a través de sistemas cíclicos de enseñanza: una forma de aprender que ha demostrado su enorme eficacia, especialmente en las materias que requieren memorización"

En TECH empleamos el Método del caso

Ante una determinada situación, ¿qué haría usted? A lo largo del programa, usted se enfrentará a múltiples casos clínicos simulados, basados en pacientes reales en los que deberá investigar, establecer hipótesis y, finalmente, resolver la situación. Existe abundante evidencia científica sobre la eficacia del método. Los especialistas aprenden mejor, más rápido y de manera más sostenible en el tiempo.

Con TECH podrás experimentar una forma de aprender que está moviendo los cimientos de las Universidades tradicionales de todo el mundo.



Según el Dr Gérvas, el caso clínico es la presentación comentada de un paciente, o grupo de pacientes, que se convierte en «caso», en un ejemplo o modelo que ilustra algún componente clínico peculiar, bien por su poder docente, bien por su singularidad o rareza. Es esencial que el caso se apoye en la vida profesional actual, intentando recrear los condicionantes reales en la práctica profesional de la medicina.

¿Sabías qué este método fue desarrollado en 1912 en Harvard para los estudiantes de Derecho? El método del caso consistía en presentarles situaciones complejas reales para que tomasen decisiones y justificasen cómo resolverlas. En 1924 se estableció como método estándar de enseñanza en Harvard"

La eficacia del método se justifica con cuatro logros fundamentales:

1. Los alumnos que siguen este método no solo consiguen la asimilación de conceptos, sino un desarrollo de su capacidad mental mediante ejercicios de evaluación de situaciones reales y aplicación de conocimientos.
2. El aprendizaje se concreta de una manera sólida, en capacidades prácticas, que permiten al alumno una mejor integración en el mundo real.
3. Se consigue una asimilación más sencilla y eficiente de las ideas y conceptos, gracias al planteamiento de situaciones que han surgido de la realidad.
4. La sensación de eficiencia del esfuerzo invertido se convierte en un estímulo muy importante para el alumnado, que se traduce en un interés mayor en los aprendizajes y un incremento del tiempo dedicado a trabajar en el curso.



Relearning Methodology

En TECH potenciamos el método del caso de Harvard con la mejor metodología de enseñanza 100 % online del momento: el Relearning.

Nuestra Universidad es la primera en el mundo que combina el estudio de casos clínicos con un sistema de aprendizaje 100% online basado en la reiteración, que combina un mínimo de 8 elementos diferentes en cada lección, y que suponen una auténtica revolución con respecto al simple estudio y análisis de casos.

El médico aprenderá mediante casos reales y resolución de situaciones complejas en entornos simulados de aprendizaje. Estos simulacros están desarrollados a partir de software de última generación que permiten facilitar el aprendizaje inmersivo.



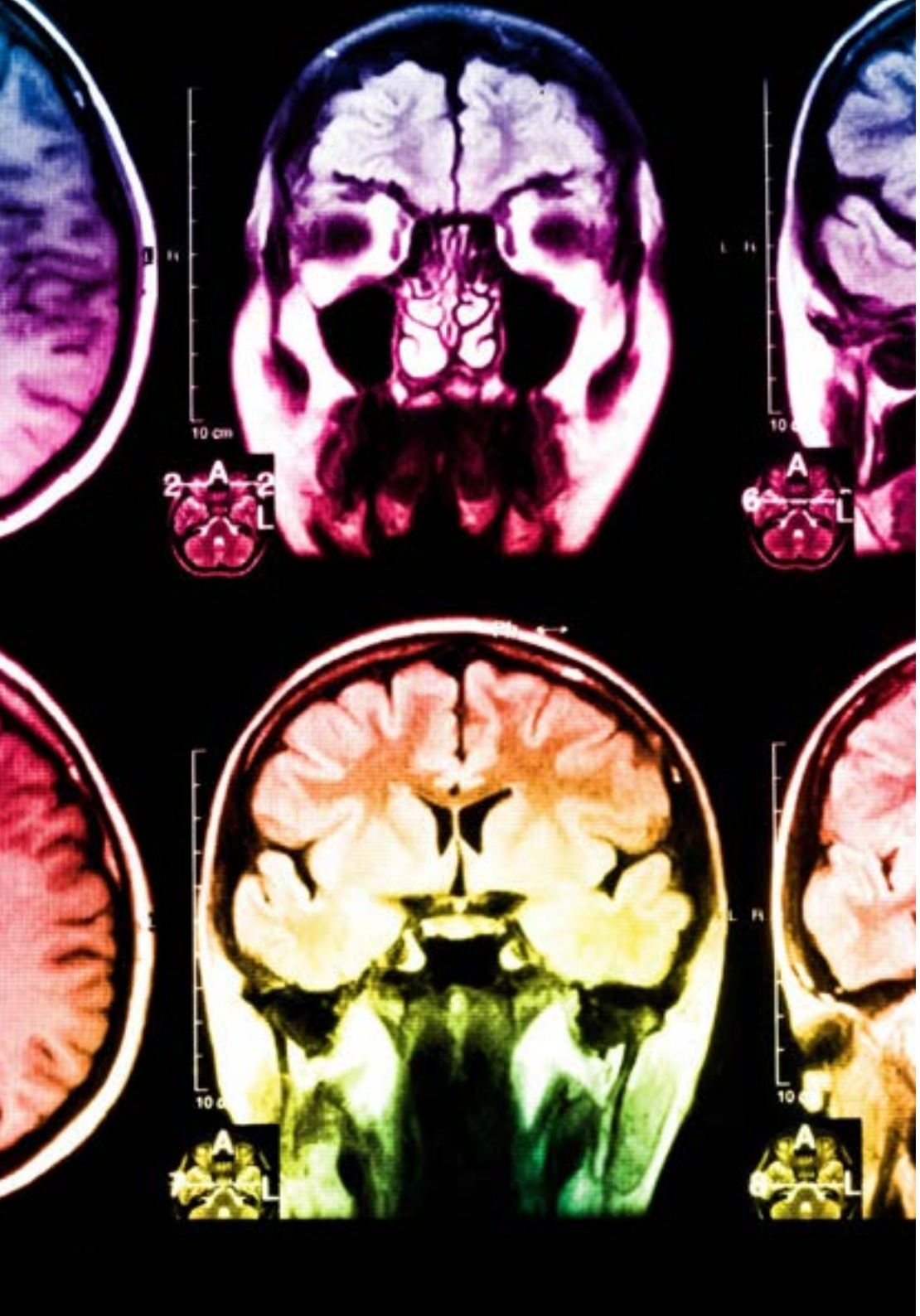

Situado a la vanguardia pedagógica mundial, el método Relearning ha conseguido mejorar los niveles de satisfacción global de los profesionales que finalizan sus estudios, con respecto a los indicadores de calidad de la mejor universidad online en habla hispana (Universidad de Columbia).

Con esta metodología hemos formado a más de 250.000 médicos con un éxito sin precedentes, en todas las especialidades clínicas con independencia la carga de cirugía. Nuestra metodología pedagógica está desarrollada en entorno de máxima exigencia, con un alumnado universitario de un perfil socioeconómico alto y una media de edad de 43,5 años.

El relearning te permitirá aprender con menos esfuerzo y más rendimiento, implicándote más en tu especialización, desarrollando el espíritu crítico, la defensa de argumentos y el contraste de opiniones: una ecuación directa al éxito.

En nuestro programa, el aprendizaje no es un proceso lineal, sino que sucede en espiral (aprendemos, desaprendemos, olvidamos y reaprendemos). Por eso, combinamos cada uno de estos elementos de forma concéntrica.

La puntuación global que obtiene nuestro sistema de aprendizaje es de 8.01, con arreglo a los más altos estándares internacionales.

En este programa tendrás acceso a los mejores materiales educativos, preparados a conciencia para ti:

Material de estudio

Todos los contenidos didácticos son creados por los especialistas que van a impartir el curso, específicamente para él, de manera que el desarrollo didáctico sea realmente específico y concreto.

Estos contenidos son aplicados después al formato audiovisual que creará nuestra manera de trabajo online, con las técnicas más novedosas que nos permiten ofrecerte una gran calidad, en cada una de las piezas que pondremos a tu servicio.

Últimas técnicas y procedimientos en vídeo

Te acercamos a las técnicas más novedosas, a los últimos avances educativos, al primer plano de la actualidad en técnicas médicas. Todo esto, en primera persona, con el máximo rigor, explicado y detallado para tu asimilación y comprensión. Y lo mejor, puedes verlos las veces que quieras.

Resúmenes interactivos

Presentamos los contenidos de manera atractiva y dinámica en píldoras multimedia que incluyen audio, vídeos, imágenes, esquemas y mapas conceptuales con el fin de afianzar el conocimiento.

Este sistema exclusivo de capacitación para la presentación de contenidos multimedia fue premiado por Microsoft como "Caso de éxito en Europa".

Lecturas complementarias

Artículos recientes, documentos de consenso, guías internacionales..., en nuestra biblioteca virtual tendrás acceso a todo lo que necesitas para completar tu preparación.

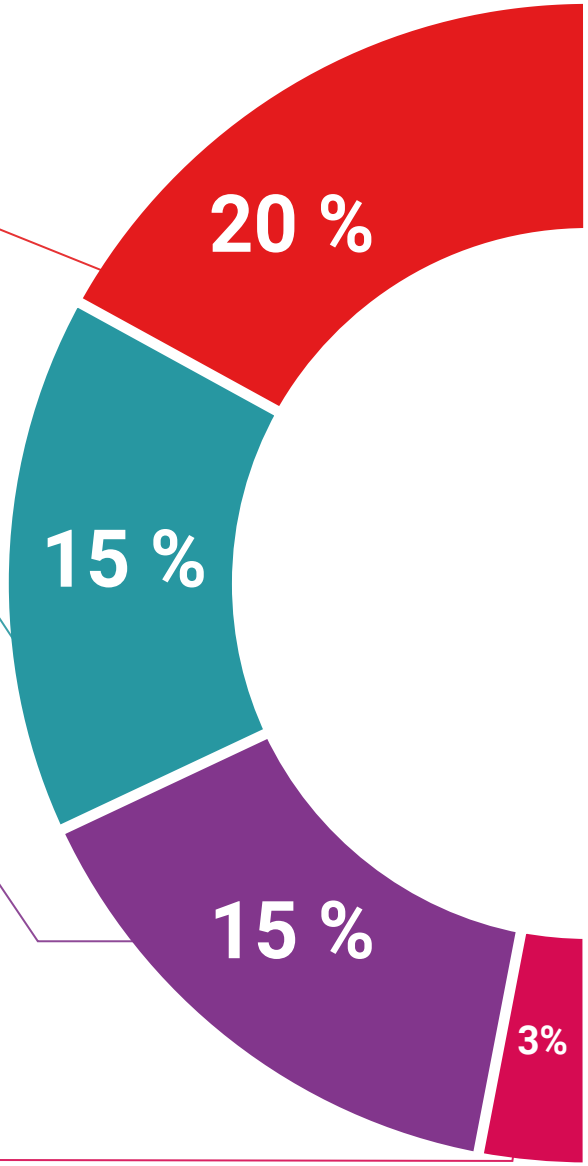

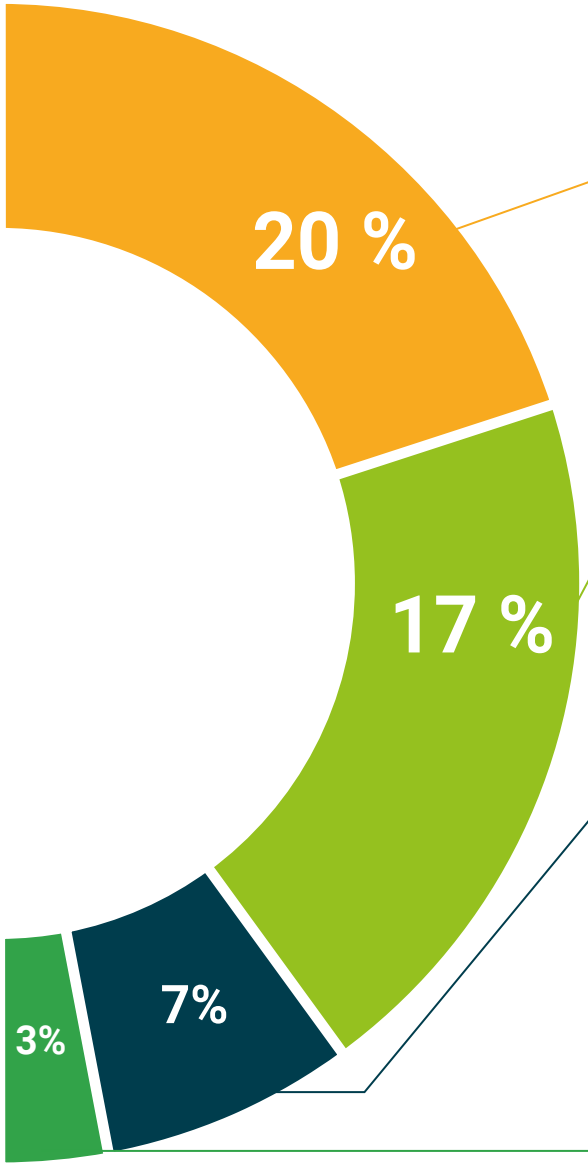

Análisis de casos elaborados y guiados por expertos

El aprendizaje eficaz tiene, necesariamente, que ser contextual. Por eso, te presentaremos los desarrollos de casos reales en los que el experto te guiará a través del desarrollo de la atención y la resolución de las diferentes situaciones: una manera clara y directa de conseguir el grado de comprensión más elevado.

Testing & Retesting

Evaluamos y reevaluamos periódicamente tu conocimiento a lo largo del programa, mediante actividades y ejercicios evaluativos y autoevaluativos: para que compruebes cómo vas consiguiendo tus metas.

Clases magistrales

Existe evidencia científica sobre la utilidad de la observación de terceros expertos.

El denominado Learning from an expert afianza el conocimiento y el recuerdo, y genera seguridad en nuestras futuras decisiones difíciles.

Guías rápidas de actuación

Te ofrecemos los contenidos más relevantes del curso en forma de fichas o guías rápidas de actuación. Una manera sintética, práctica y eficaz de ayudarte a progresar en tu aprendizaje.

06

Titulación

El **Diplomado en Zoonosis y Parasitosis** le garantiza, además de la capacitación más rigurosa y actualizada, el acceso a una Constancia de Diplomado expedido por la **TECH - Universidad Tecnológica.**





Supera con éxito esta capacitación y recibe tu titulación universitaria sin desplazamientos ni farragosos trámites”

Este **Diplomado en Zoonosis y Parasitosis** contiene el programa científico más completo y actualizado del mercado.

Tras la superación de las evaluaciones por parte del alumno, éste recibirá por correo postal* con acuse de recibo su correspondiente **Título de Diplomado** emitido por la **TECH - Universidad Tecnológica.**

El título expedido por la **TECH - Universidad Tecnológica** expresará la calificación que haya obtenido en el Diplomado, y reúne los requisitos comúnmente exigidos por las bolsas de trabajo, oposiciones y comités evaluadores carreras profesionales.

Título: **Diplomado en Zoonosis y Parasitosis**

Nº Horas: **200**


tech universidad tecnológica

Otorga la presente

CONSTANCIA

a

C. _____, con documento de identificación nº_____

Por haber superado con éxito y acreditado el programa de

DIPLOMADO

en

Zoonosis y Parasitosis

Se trata de un título propio de esta Universidad con una duración de 200 horas, con fecha de inicio dd/mm/aaaa y fecha de finalización dd/mm/aaaa.

TECH es una Institución Particular de Educación Superior reconocida por la Secretaría de Educación Pública a partir del 28 de junio de 2018.

A 17 de junio de 2020

Mtra.Tere Guevara Navarro
Rectora

Este título propio se deberá acompañar siempre del título universitario habilitante expedido por la autoridad competente para ejercer profesionalmente en cada país. código único TECH: AFWOR23S techtitute.com/titulos

*Apostilla de La Haya. En caso de que el alumno solicite que su título en papel recabe la Apostilla de La Haya, TECH EDUCATION realizará las gestiones oportunas para su obtención, con un coste adicional.



Diplomado

Zoonosis y Parasitosis

Modalidad: **Online**
Duración: **10semanas**
Avalado por: **TECH - Universidad Tecnológica**
Horas: **200 h.**

Diplomado

Zoonosis y Parasitosis

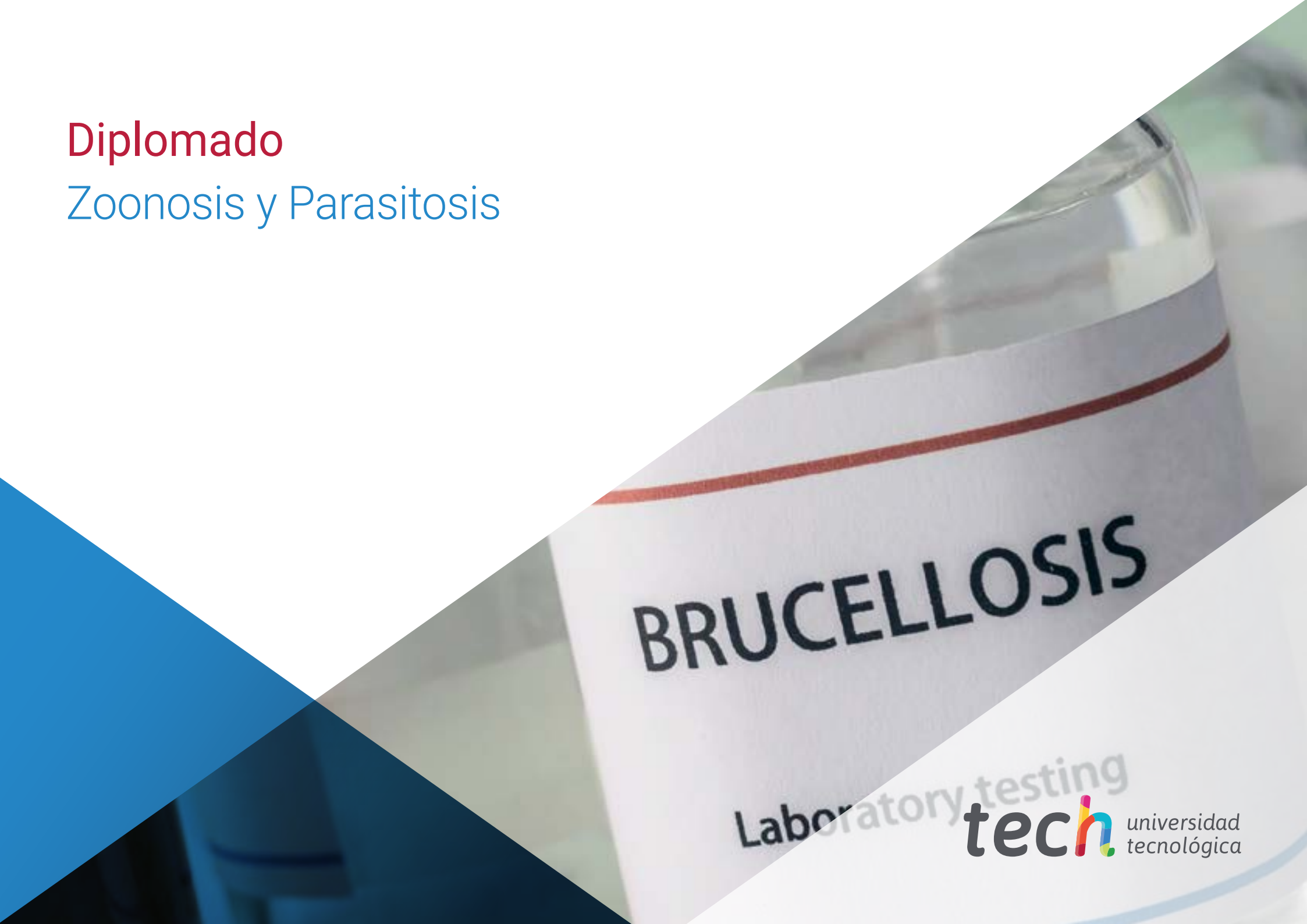

tech universidad tecnológica