Diplomado

Cirugía Estética de la Región Glútea



tech universidad tecnológica



tech universidad tecnológica

Diplomado
Cirugía Estética de la Región Glútea

Modalidad: **Online**
Duración: **6 semanas**
Titulación: **TECH Universidad Tecnológica**
Horas lectivas: **150 h.**
Acceso web: **www.techtitute.com/medicina/curso-universitario/cirugia-estetica-region-glutea**

Índice

01 Presentación — pág. 4

02 Objetivos — pág. 8

03 Dirección del curso — pág. 12

04 Estructura y contenido — pág. 16

05 Metodología — pág. 22

06 Titulación — pág. 30

01

Presentación

Las intervenciones en los glúteos estaban dirigidas, principalmente, a su levantamiento. Sin embargo, en la actualidad, esta región se trata de manera global junto a otras partes del cuerpo como la cadera o los muslos, lo que permite a los pacientes obtener un resultado más completo y armónico. Si quieres conocer las técnicas más novedosas en este campo, no lo pienses más y únete a nuestra comunidad de alumnos.





Especialízate con nosotros y ofrece a tus pacientes la posibilidad de lograr una región glútea más estética y armónica”

La cirugía estética de la región glútea, en la actualidad, es uno de los procedimientos más importantes y en crecimiento, siendo el uso de implantes para aumentar el glúteo la norma del tratamiento estético de esta región en sus inicios.

Este tipo de cirugías se enfocó, en primer lugar, en el aspecto técnico de su ejecución para lograr unos resultados óptimos. En su momento, estaba dirigida a aumentar el tamaño del glúteo, actualmente, con la incorporación del análisis estético de la región por importantes autores, se incluyeron los elementos anatómicos que lo rodean: caderas, región lumbar, muslos, etc. Todo esto aporta una sistematización del tratamiento para obtener resultados más armónicos.

Otra arista importante en el tratamiento de la región glútea es la transferencia de tejido graso autólogo, que es la forma más frecuente para tratar los problemas estéticos de esta área. Sin embargo, solo puede resolver algunos defectos físicos, al igual que los implantes glúteos. Para compensar este déficit que no logran cubrir los implantes y la transferencia de grasa, cada uno por separado, algunos autores, expertos en este campo, han propuesto y desarrollado técnicas que combinan el uso de implantes, la transferencia de grasa autóloga y la liposucción alrededor de la región glútea para optimizar el resultado. El creciente interés por estas técnicas provoca que todas ellas sean abordadas en esta capacitación.

Este Diplomado cuenta con un programa intenso y diseñado para conocer las tecnologías, materiales y tratamientos de esta disciplina e incluir una perspectiva completa de la cirugía plástica estética que te permitirá especializarte de una forma ética y responsable. Así, con este postgrado se adquiere una capacitación altamente cualificada, que busca la excelencia. Además, su formato 100% online te permitirá continuar con tus estudios desde el lugar que tú mismo elijas, sin necesidad de desplazamiento ni obligaciones de horario.

Este **Diplomado en Cirugía Estética de la Región Glútea** contiene el programa científico más completo y actualizado del mercado. Las características más destacadas del Diplomado son:

- El desarrollo de casos prácticos presentados por expertos en Cirugía Estética de la Región Glútea
- Los contenidos gráficos, esquemáticos y eminentemente prácticos con los que están concebidos recogen una información científica y práctica sobre aquellas disciplinas indispensables para el ejercicio profesional
- Las novedades sobre la Cirugía Estética de la Región Glútea
- Los ejercicios prácticos donde realizar el proceso de autoevaluación para mejorar el aprendizaje
- Su especial hincapié en metodologías innovadoras en Cirugía Estética de la Región Glútea
- Las lecciones teóricas, preguntas al experto, foros de discusión de temas controvertidos y trabajos de reflexión individual
- La disponibilidad de acceso a los contenidos desde cualquier dispositivo fijo o portátil con conexión a internet

Amplía tus conocimientos a través de este Diplomado, gracias al cual podrás conseguir la excelencia en el ámbito de la Cirugía Estética de la Región Glútea"

Este Diplomado es la mejor inversión que puedes hacer en la selección de un programa de actualización por dos motivos: además de poner al día tus conocimientos en Cirugía Estética de la Región Glútea, obtendrás una titulación por la TECH Universidad Tecnológica"

No dudes en realizar esta capacitación con nosotros. Encontrarás el mejor material didáctico con lecciones virtuales.

Este Diplomado 100% online te permitirá compaginar tus estudios con tu labor profesional a la vez que aumentas tus conocimientos en este ámbito.

Incluye en su cuadro docente a profesionales pertenecientes al ámbito de la cirugía plástica estética, que vierten en esta capacitación la experiencia de su trabajo, además de reconocidos especialistas de sociedades de referencia y universidades de prestigio.

Su contenido multimedia, elaborado con la última tecnología educativa, permitirá al profesional un aprendizaje situado y contextual, es decir, un entorno simulado que proporcionará una capacitación inmersiva programada para entrenarse ante situaciones reales.

El diseño de este programa se basa en el Aprendizaje Basado en Problemas, mediante el cual el cirujano deberá tratar de resolver las distintas situaciones de práctica profesional que se le planteen a lo largo del curso académico. Para ello, el profesional contará con la ayuda de un novedoso sistema de vídeo interactivo realizado por reconocidos expertos en Cirugía Estética de la Región Glútea, y con gran experiencia.



02

Objetivos

El Diplomado en Cirugía Estética de la Región Glútea está orientado a facilitar la actuación del profesional con los últimos avances y tratamientos más novedosos en el sector, logrando una capacitación superior que le permita actuar con total seguridad ante los casos que se presentan en su consulta.





TECH se ha propuesto el objetivo de ofrecerte la especialización más completa del mercado en cirugía estética de la región glútea para que adquieras un nivel superior de capacitación que te eleve hasta la élite profesional"

Objetivos generales

- Presentar la anatomía y análisis estético de la región glútea
- Examinar los diferentes tipos de implantes existentes para el tratamiento de esta región
- Desarrollar las diferentes técnicas en gluteoplastia con implantes, la técnica de transferencia de grasa autóloga a glúteos y la técnica de aumento glúteo combinando implantes y grasa autóloga
- Determinar las complicaciones de la cirugía de la región glútea según cada técnica

Conoce las nuevas herramientas que se pueden aplicar en la Cirugía Estética de la Región Glútea y ofrece un plus de calidad a tus pacientes"





Objetivos específicos

- Analizar la anatomía topográfica de la región glútea detallando su musculatura, vascularización e inervación
- Determinar los elementos anatómicos que integran el análisis estético de la región glútea y presentar el ideal estético del glúteo
- Examinar la diversidad en implantes glúteos, sus características y su indicación en los pacientes
- Abordar las diferentes técnicas quirúrgicas empleadas en la gluteoplastia con implantes
- Establecer la técnica quirúrgica de transferencia de tejido de grasa autólogo desde su obtención, procesamiento y transferencia, así como conocer la fisiología del injerto graso
- Desarrollar la técnica quirúrgica de transferencia de tejido de grasa autólogo combinado con implantes glúteos
- Analizar las complicaciones operatorias posibles inherentes a cada procedimiento

03

Dirección del curso

El programa incluye en su cuadro docente a expertos de referencia en cirugía plástica estética, que vierten en esta formación la experiencia de su trabajo.
Además, participan en su diseño y elaboración otros expertos de reconocido prestigio que completan el programa de un modo interdisciplinar.





Los principales expertos en cirugía plástica estética se han unido para mostrarte todos sus conocimientos en este campo”

Dirección



Dr. Delgado Caldera, Carlos

- Cirujano Plástico y Estético especializado en Cirugía Estética Mamaria, Corporal y Procedimientos Estéticos Faciales
- Postgrado de Cirugía Plástica Reconstructiva Estética y Maxilofacial, Hospital General Dr. Jesus Yerena, Caracas (Venezuela)2012-2014. Avalado por el Ministerio del Poder Popular para la Salud (MPPS) y la Sociedad Venezolana de Cirugía Plástica, Reconstructiva, Estética y Maxilofacial (SVCPREM)
- Pasantía, Centro Médico Docente La Trinidad, Caracas (Venezuela) 2013-2015. Pasante en Cirugía Estética Mamaria, Corporal y Facial. Reconstrucción Microquirúrgica. Servicio de Cirugía Plástica y Reconstructiva.
- Pasantía, Fundación Universitaria de Ciencias de la Salud (FUCS), Bogotá (Colombia). 2014. Pasante en Cirugía Cráneo-Facial y Cirugía Post Bariatrica. Servicio de Cirugía Plástica y Reconstructiva
- Postgrado de Cirugía General, Ciudad Hospitalaria Dr. Enrique Tejera, Valencia (Venezuela). 2010-2012. Avalado por el Ministerio del Poder Popular para la Salud (MPPS)
- Médico Cirujano, Universidad de Carabobo. 2001-2006 Escuela de Medicina
- Jefe del Departamento de Cirugía Plástica y Reconstructiva, Instituto Docente de Urología (IDU) (Práctica Privada), Valencia (Venezuela). 2018-2020
- Cirujano Plástico Estético, Servicios Mediplan C.A, Caracas - Margarita (Venezuela). 2015-2017
- Cirujano Plástico Estético, Grupo Cil Venezuela C.A. 2015 — 2016



04

Estructura y contenido

La estructura de los contenidos ha sido diseñada por los mejores profesionales del sector en cirugía estética, con una amplia trayectoria y reconocido prestigio en la profesión, avalado por el volumen de casos revisados, estudiados e intervenidos, y con amplio dominio de las nuevas tecnologías aplicadas a la docencia.





Este Diplomado contiene el programa científico más completo y actualizado del mercado"

Módulo 1. Cirugía estética de la región glútea

1.1. Anatomía topográfica
- 1.1.1. Introducción
- 1.1.2. Musculatura de la región glútea
- 1.1.3. Vascularización de la región glútea
- 1.1.4. Inervación
- 1.1.5. Resumen

1.2. Estética del glúteo
- 1.2.1. Introducción
- 1.2.2. Unidades estéticas del glúteo
- 1.2.3. Ideal estético
- 1.2.4. Análisis estético
  - 1.2.4.1. Forma ideal del espacio pre-sacro
  - 1.2.4.2. Pliegue glúteo ínfero-interno
  - 1.2.4.3. Depresión glútea trocantérica lateral/contorno de cadera
  - 1.2.4.4. Estética lateral del glúteo
- 1.2.5. Clasificación del tipo de glúteo
- 1.2.6. Resumen

1.3. Abordaje del paciente
- 1.3.1. Introducción
- 1.3.2. Diagnóstico
- 1.3.3. Selección del paciente
- 1.3.4. Objetivos estéticos
- 1.3.5. Protocolo de seguridad
- 1.3.6. Resumen

1.4. Implantes glúteos
- 1.4.1. Introducción
- 1.4.2. Relación alto/ancho del músculo glúteo
- 1.4.3. Tipos de implantes glúteos
- 1.4.4. Selección del implante según su forma
- 1.4.5. Selección del tamaño del implante
- 1.4.6. Resumen



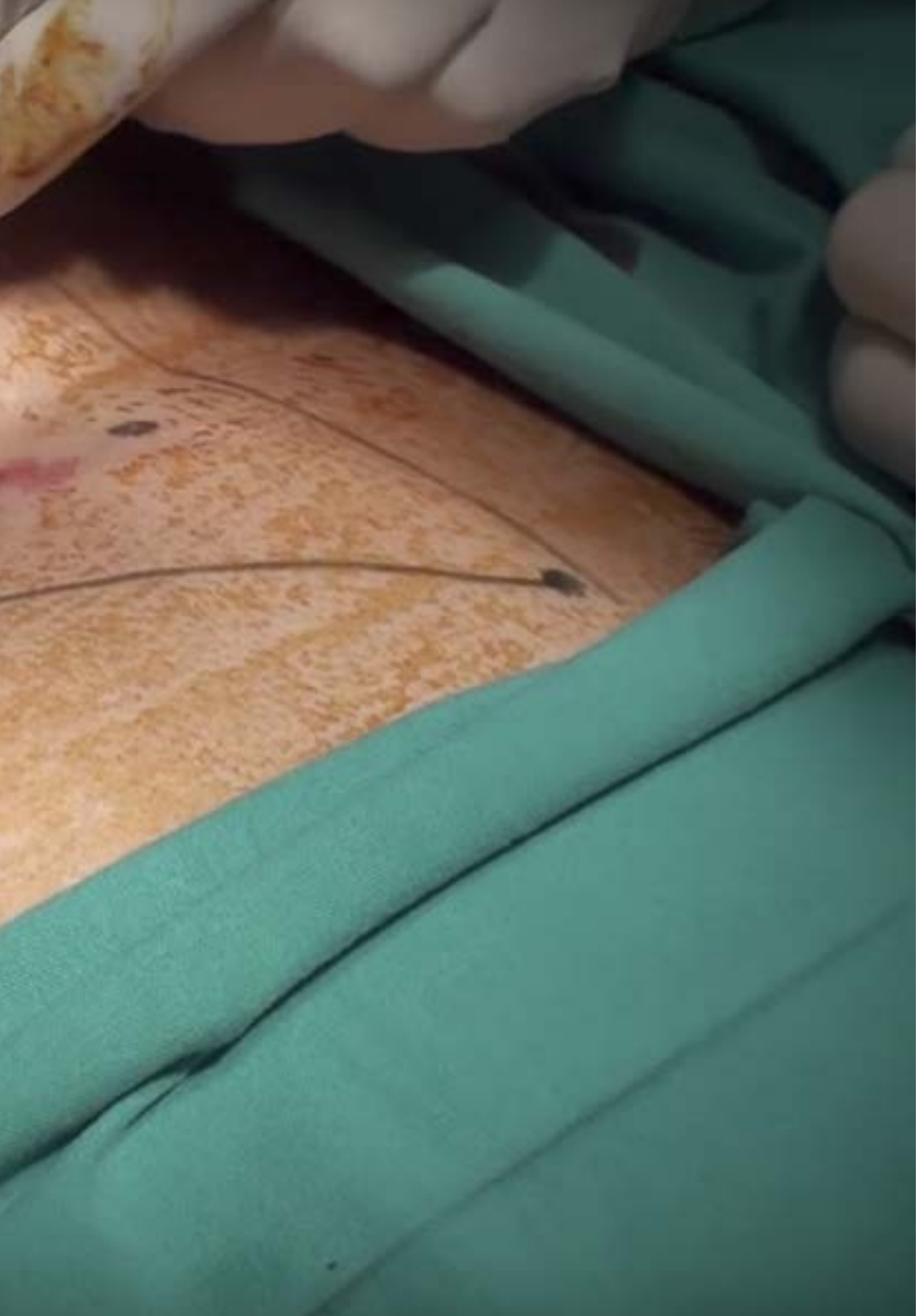

1.5. Bolsillos en gluteoplastia con implantes
- 1.5.1. Introducción
- 1.5.2. Subcutáneo
- 1.5.3. Subfascial
- 1.5.4. Submuscular
- 1.5.5. Intramuscular
- 1.5.6. Resumen

1.6. Gluteoplastia con implantes
- 1.6.1. Introducción
- 1.6.2. Submuscular
  - 1.6.2.1. Marcaje
  - 1.6.2.2. Técnica quirúrgica
- 1.6.3. Intramuscular
  - 1.6.3.1. Marcaje
  - 1.6.3.2. Técnica quirúrgica
- 1.6.4. Intramuscular XYZ
  - 1.6.4.1. Marcaje
  - 1.6.4.2. Técnica quirúrgica
- 1.6.5. Resumen

1.7. Gluteoplastia con transferencia de grasa autóloga
- 1.7.1. Introducción
- 1.7.2. Metabolismo de la grasa
- 1.7.3. Injerto graso
  - 1.7.3.1. Fisiología de la integración
  - 1.7.3.2. Obtención del injerto graso
  - 1.7.3.3. Procesamiento del injerto graso
  - 1.7.3.4. Método de transferencia del injerto graso
    - 1.7.3.4.1. Inyectadoras
    - 1.7.3.4.2. EVL (*Expantion Vibration Lipofilling*)
- 1.7.4. Técnica quirúrgica de transferencia de grasa
- 1.7.5. Resumen

1.8. Aumento de glúteos con implantes y grasa
- 1.8.1. Introducción
- 1.8.2. Aumento de glúteos compuesto
  - 1.8.2.1. Marcaje
  - 1.8.2.2. Técnica quirúrgica
- 1.8.3. Gluteoplastia tridimensional combinada
  - 1.8.3.1. Marcaje
  - 1.8.3.2. Técnica quirúrgica
- 1.8.4. Resumen

1.9. Alogenosis iatrogénica en glúteos
- 1.9.1. Introducción
- 1.9.2. Historia
- 1.9.3. Síntomas y signos
- 1.9.4. Tratamiento y evolución
- 1.9.5. Resumen

1.10. Complicaciones y recuperación del paciente de cirugía estética glútea
- 1.10.1. Introducción
- 1.10.2. Comparación entre gluteoplastia con implantes y gluteoplastia con transferencia de grasa autóloga
- 1.10.3. Seguimiento post operatorio
  - 1.10.3.1. Retorno a las actividades
  - 1.10.3.2. Prendas y artículos post operatorios
  - 1.10.3.3. Drenajes
  - 1.10.3.4. Manejo del dolor post operatorio
- 1.10.4. Complicaciones
  - 1.10.4.1. Infección
  - 1.10.4.2. Seromas
  - 1.10.4.3. Embolismo graso
  - 1.10.4.4. Dehiscencia de la herida quirúrgica
  - 1.10.4.5. Neuropraxia
  - 1.10.4.6. Exposición del implante
  - 1.10.4.7. Contractura capsular
  - 1.10.4.8. Rotación del implante
  - 1.10.4.9. Malposición del Implante
  - 1.10.4.10. Cambios en la piel
- 1.10.5. Resumen





Una experiencia de capacitación única, clave y decisiva para impulsar tu desarrollo profesional"

05

Metodología

Este programa de capacitación ofrece una forma diferente de aprender. Nuestra metodología se desarrolla a través de un modo de aprendizaje de forma cíclica: ***el Relearning***.

Este sistema de enseñanza es utilizado, por ejemplo, en las facultades de medicina más prestigiosas del mundo y se ha considerado uno de los más eficaces por publicaciones de gran relevancia como el ***New England Journal of Medicine.***





Descubre el Relearning, un sistema que abandona el aprendizaje lineal convencional, para llevarte a través de sistemas cíclicos de enseñanza: una forma de aprender que ha demostrado su enorme eficacia, especialmente en las materias que requieren memorización"

En TECH empleamos el Método del Caso

Ante una determinada situación, ¿qué debería hacer un profesional? A lo largo del programa, los estudiantes se enfrentarán a múltiples casos clínicos simulados, basados en pacientes reales en los que deberán investigar, establecer hipótesis y, finalmente, resolver la situación. Existe abundante evidencia científica sobre la eficacia del método. Los especialistas aprenden mejor, más rápido y de manera más sostenible en el tiempo.

Con TECH podrás experimentar una forma de aprender que está moviendo los cimientos de las universidades tradicionales de todo el mundo.



Según el Dr. Gérvas, el caso clínico es la presentación comentada de un paciente, o grupo de pacientes, que se convierte en «caso», en un ejemplo o modelo que ilustra algún componente clínico peculiar, bien por su poder docente, bien por su singularidad o rareza. Es esencial que el caso se apoye en la vida profesional actual, intentando recrear los condicionantes reales en la práctica profesional del médico.

¿Sabías que este método fue desarrollado en 1912, en Harvard, para los estudiantes de Derecho? El método del caso consistía en presentarles situaciones complejas reales para que tomasen decisiones y justificasen cómo resolverlas. En 1924 se estableció como método estándar de enseñanza en Harvard"

La eficacia del método se justifica con cuatro logros fundamentales:

1. Los alumnos que siguen este método no solo consiguen la asimilación de conceptos, sino un desarrollo de su capacidad mental, mediante ejercicios de evaluación de situaciones reales y aplicación de conocimientos.
2. El aprendizaje se concreta de una manera sólida en capacidades prácticas que permiten al alumno una mejor integración en el mundo real.
3. Se consigue una asimilación más sencilla y eficiente de las ideas y conceptos, gracias al planteamiento de situaciones que han surgido de la realidad.
4. La sensación de eficiencia del esfuerzo invertido se convierte en un estímulo muy importante para el alumnado, que se traduce en un interés mayor en los aprendizajes y un incremento del tiempo dedicado a trabajar en el curso.



Relearning Methodology

TECH potencia el uso del método del caso de Harvard con la mejor metodología de enseñanza 100% online del momento: el Relearning.

Esta universidad es la primera en el mundo que combina el estudio de casos clínicos con un sistema de aprendizaje 100% online basado en la reiteración, que combina un mínimo de 8 elementos diferentes en cada lección, y que suponen una auténtica revolución con respecto al simple estudio y análisis de casos.

El profesional aprenderá mediante casos reales y resolución de situaciones complejas en entornos simulados de aprendizaje. Estos simulacros están desarrollados a partir de software de última generación que permiten facilitar el aprendizaje inmersivo.



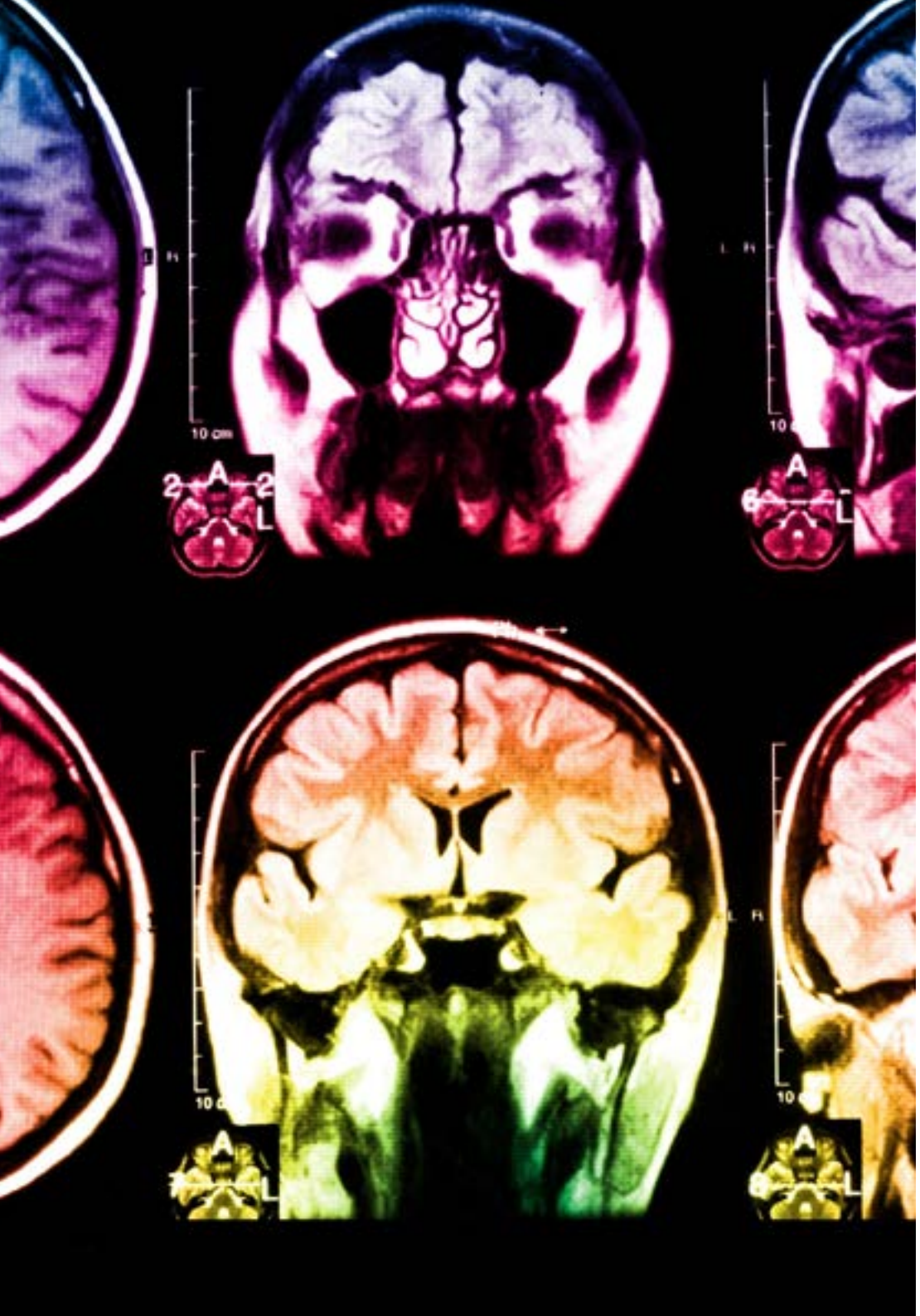

Situado a la vanguardia pedagógica mundial, el método Relearning ha conseguido mejorar los niveles de satisfacción global de los profesionales que finalizan sus estudios, con respecto a los indicadores de calidad de la mejor universidad online en habla hispana (Universidad de Columbia).

Con esta metodología, se han capacitado más de 250.000 médicos con un éxito sin precedentes en todas las especialidades clínicas con independencia de la carga en cirugía. Nuestra metodología pedagógica está desarrollada en un entorno de máxima exigencia, con un alumnado universitario de un perfil socioeconómico alto y una media de edad de 43,5 años.

El Relearning te permitirá aprender con menos esfuerzo y más rendimiento, implicándote más en tu especialización, desarrollando el espíritu crítico, la defensa de argumentos y el contraste de opiniones: una ecuación directa al éxito.

En nuestro programa, el aprendizaje no es un proceso lineal, sino que sucede en espiral (aprender, desaprender, olvidar y reaprender). Por eso, se combinan cada uno de estos elementos de forma concéntrica.

La puntuación global que obtiene el sistema de aprendizaje de TECH es de 8.01, con arreglo a los más altos estándares internacionales.

Este programa ofrece los mejores materiales educativos, preparados a conciencia para los profesionales:

Material de estudio

Todos los contenidos didácticos son creados por los especialistas que van a impartir el curso, específicamente para él, de manera que el desarrollo didáctico sea realmente específico y concreto.

Estos contenidos son aplicados después al formato audiovisual, para crear el método de trabajo online de TECH. Todo ello, con las técnicas más novedosas que ofrecen piezas de gran calidad en todos y cada uno los materiales que se ponen a disposición del alumno.

Técnicas quirúrgicas y procedimientos en video

TECH acerca al alumno las técnicas más novedosas, los últimos avances educativos y al primer plano de la actualidad en técnicas médicas. Todo esto, en primera persona, con el máximo rigor, explicado y detallado para contribuir a la asimilación y comprensión del estudiante. Y lo mejor de todo, pudiéndolo ver las veces que quiera.

Resúmenes interactivos

El equipo de TECH presenta los contenidos de manera atractiva y dinámica en píldoras multimedia que incluyen audios, vídeos, imágenes, esquemas y mapas conceptuales con el fin de afianzar el conocimiento.

Este exclusivo sistema educativo para la presentación de contenidos multimedia fue premiado por Microsoft como "Caso de éxito en Europa".

Lecturas complementarias

Artículos recientes, documentos de consenso y guías internacionales, entre otros. En la biblioteca virtual de TECH el estudiante tendrá acceso a todo lo que necesita para completar su capacitación.

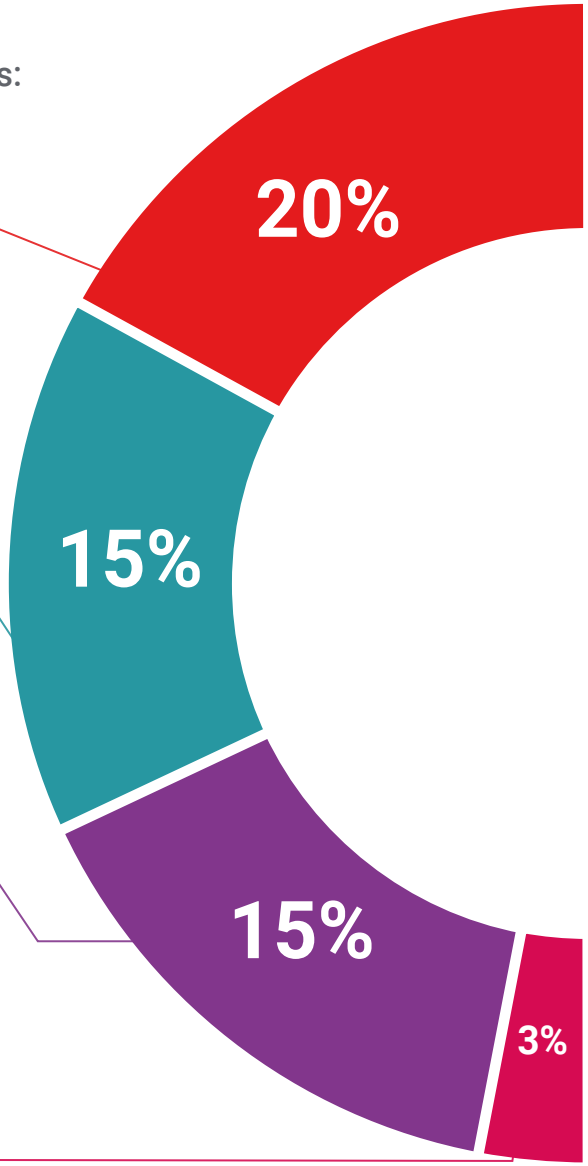

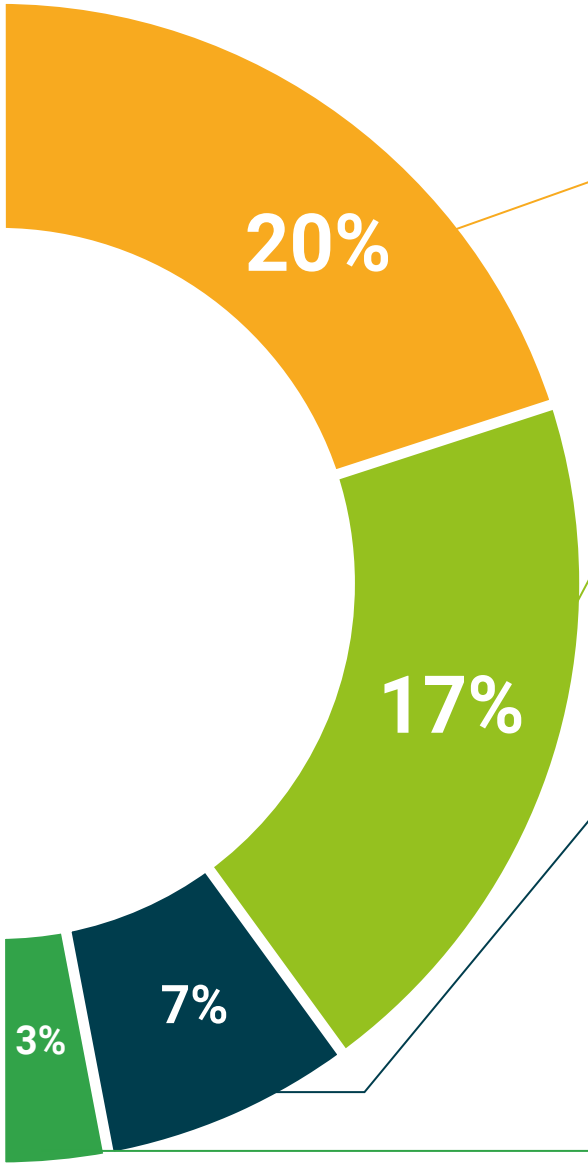

Análisis de casos elaborados y guiados por expertos

El aprendizaje eficaz tiene, necesariamente, que ser contextual. Por eso, TECH presenta los desarrollos de casos reales en los que el experto guiará al alumno a través del desarrollo de la atención y la resolución de las diferentes situaciones: una manera clara y directa de conseguir el grado de comprensión más elevado.

Testing & Retesting

Se evalúan y reevalúan periódicamente los conocimientos del alumno a lo largo del programa, mediante actividades y ejercicios evaluativos y autoevaluativos para que, de esta manera, el estudiante compruebe cómo va consiguiendo sus metas.

Clases magistrales

Existe evidencia científica sobre la utilidad de la observación de terceros expertos. El denominado Learning from an Expert afianza el conocimiento y el recuerdo, y genera seguridad en las futuras decisiones difíciles.

Guías rápidas de actuación

TECH ofrece los contenidos más relevantes del curso en forma de fichas o guías rápidas de actuación. Una manera sintética, práctica y eficaz de ayudar al estudiante a progresar en su aprendizaje.

06

Titulación

El Diplomado en Cirugía Estética de la Región Glútea te garantiza, además de la capacitación más rigurosa y actualizada, el acceso a un título de Diplomado expedido por TECH Universidad Tecnológica.





Supera con éxito esta capacitación y recibe tu titulación universitaria sin desplazamientos ni farragosos trámites”

Este **Diplomado en Cirugía Estética de la Región Glútea** contiene el programa científico más completo y actualizado del mercado.

Tras la superación de la evaluación, el alumno recibirá por correo postal* con acuse de recibo su correspondiente título de **Diplomado** emitido por **TECH Universidad Tecnológica**.

El título expedido por **TECH Universidad Tecnológica** expresará la calificación que haya obtenido en el Diplomado, y reunirá los requisitos comúnmente exigidos por las bolsas de trabajo, oposiciones y comités evaluadores de carreras profesionales.

Título: **Diplomado en Cirugía Estética de la Región Glútea**

N.º Horas Oficiales: **150 h.**


tech universidad tecnológica

Otorga la presente

CONSTANCIA

a

C. _____, con documento de identificación nº_____

Por haber superado con éxito y acreditado el programa de

DIPLOMADO

en

Cirugía Estética de la Región Glútea

Se trata de un título propio de esta Universidad con una duración de 150 horas, con fecha de inicio dd/mm/aaaa y fecha de finalización dd/mm/aaaa.

TECH es una Institución Particular de Educación Superior reconocida por la Secretaría de Educación Pública a partir del 28 de junio de 2018.

A 17 de junio de 2020

Mtra.Tere Guevara Navarro
Rectora

Este título propio se deberá acompañar siempre del título universitario habilitante expedido por la autoridad competente para ejercer profesionalmente en cada país. código único TECH: AFWOR23S techtitute.com/titulos

*Apostilla de La Haya. En caso de que el alumno solicite que su título en papel recabe la Apostilla de La Haya, TECH EDUCATION realizará las gestiones oportunas para su obtención, con un coste adicional.

tech universidad tecnológica

Diplomado
Cirugía Estética de la Región Glútea

Modalidad: **Online**
Duración: **6 semanas**
Titulación: **TECH Universidad Tecnológica**
Horas lectivas: **150 h.**

Diplomado

Cirugía Estética de la Región Glútea



tech universidad tecnológica