Curso Universitario
Cirugía Íntima



tech universidad tecnológica



tech universidad tecnológica

Curso Universitario
Cirugía Íntima

Modalidad: **Online**
Duración: **6 semanas**
Titulación: **TECH Universidad Tecnológica**
Horas lectivas: **150 h.**
Acceso web: **www.techtitute.com/medicina/curso-universitario/cirugia-intima**

Índice

01 Presentación — pág. 4

02 Objetivos — pág. 8

03 Dirección del curso — pág. 12

04 Estructura y contenido — pág. 16

05 Metodología — pág. 20

06 Titulación — pág. 28

01

Presentación

Los procedimientos estéticos del área genital han cobrado una gran popularidad en las últimas décadas. Para lograr intervenciones exitosas, conocer los cambios en los tejidos durante el desarrollo de los individuos es de vital importancia, ya que pueden causar un sufrimiento considerable a algunas personas. Si quieres especializarte en este campo, no pierdas la oportunidad de especializarte con nosotros.





Un completo programa que te ayudará a estar al día con las últimas técnicas en Cirugía íntima”

El Curso Universitario en Cirugía Íntima proporciona al cirujano plástico un conocimiento especializado para obtener los mejores resultados posibles en los pacientes que desean una mejora del área genital. Para ello, se abordan los principios más relevantes y un cuidadoso análisis preoperatorio, atendiendo a la personalización del paciente para que la ejecución de la operación pueda satisfacer sus necesidades.

El objetivo no es solo corregir el tejido, sino también restaurar la anatomía y funcionalidad acorde a una necesidad individual, buscando la conformidad y autoestima del paciente, logrando mayor seguridad en ellos mismos. Por ello, el conocimiento sobre las diferentes irregularidades y patologías que afectan a esta área nos proporciona un análisis del paciente y métodos de tratamiento quirúrgicos y no quirúrgicos utilizados para tratarlo de una forma segura y satisfactoria.

Este Curso Universitario cuenta con un programa intenso y diseñado para conocer las tecnologías, materiales y tratamientos de esta disciplina e incluir una perspectiva completa de la cirugía plástica estética que te permitirá especializarte de una forma ética y responsable. Así, con este postgrado se adquiere una capacitación altamente cualificada, que busca la excelencia. Además, su formato 100% online te permitirá continuar con tus estudios desde el lugar que tú mismo elijas, sin necesidad de desplazamiento ni obligaciones de horario.

Este **Curso Universitario en Cirugía Íntima** contiene el programa educativo más completo y actualizado del mercado. Las características más destacadas de la capacitación son:

- El desarrollo de casos prácticos presentados por expertos en cirugía estética
- Los contenidos gráficos, esquemáticos y eminentemente prácticos con los que están concebidos recogen una información científica y práctica sobre aquellas disciplinas indispensables para el ejercicio profesional
- Las novedades sobre los protocolos del paciente de cirugía estética
- Los ejercicios prácticos donde realizar el proceso de autoevaluación para mejorar el aprendizaje
- Su especial hincapié en metodologías innovadoras en los protocolos de los pacientes
- Las lecciones teóricas, preguntas al experto, foros de discusión de temas controvertidos y trabajos de reflexión individual
- La disponibilidad de acceso a los contenidos desde cualquier dispositivo fijo o portátil con conexión a internet

Amplía tus conocimientos a través de este Curso Universitario, que te permitirá especializarte hasta conseguir la excelencia en este ámbito"

Este Curso Universitario es la mejor inversión que puedes hacer en la selección de un programa de actualización por dos motivos: además de poner al día tus conocimientos en Cirugía Íntima, obtendrás una titulación por TECH Universidad Tecnológica"

Es el mejor programa educativo del mercado por su relación calidad-precio.

Mejora tu práctica quirúrgica especializada con esta capacitación que te catapultará hacia el éxito en tu profesión.

Incluye en su cuadro docente a profesionales pertenecientes al ámbito de la cirugía plástica estética, que vierten en esta capacitación la experiencia de su trabajo, además de reconocidos especialistas de sociedades de referencia y universidades de prestigio.

Su contenido multimedia, elaborado con la última tecnología educativa, permitirá al profesional un aprendizaje situado y contextual, es decir, un entorno simulado que proporcionará una capacitación inmersiva programada para entrenarse ante situaciones reales.

El diseño de este programa se basa en el Aprendizaje Basado en Problemas, mediante el cual el cirujano deberá tratar de resolver las distintas situaciones de práctica profesional que se le planteen a lo largo del curso académico. Para ello, el profesional contará con la ayuda de un novedoso sistema de vídeo interactivo realizado por reconocidos expertos en Cirugía Íntima, y con gran experiencia.



02

Objetivos

El Curso Universitario en Cirugía Íntima está orientado a facilitar la actuación del profesional con los últimos avances y tratamientos más novedosos en el sector, logrando una capacitación superior que le permita actuar con total seguridad ante los casos que se presentan en su consulta.





TECH se ha propuesto el objetivo de ofrecerte la capacitación más completa del mercado en Cirugía Íntima para que adquieras un nivel superior de capacitación que te eleve hasta la élite profesional"

Objetivos generales

- Examinar la anatomía del área topográfica genital
- Analizar el proceso de transformación de los genitales en la evolución cronológica del género
- Determinar las consideraciones éticas de la cirugía plástica cosmética de los genitales
- Desarrollar las diferentes técnicas básicas en la cirugía genital
- Abordar otras técnicas alternativas no quirúrgicas que proporcionan mejoría de los genitales





Objetivos específicos

- Establecer las consideraciones estéticas de los genitales ideales
- Analizar las diferentes técnicas quirúrgicas empleadas en el manejo de las patologías genitales
- Examinar las complicaciones operatorias posibles que se adjudican a cada procedimiento
- Mostrar los procedimientos complementarios utilizados para el manejo las patologías genitales

Con este programa queremos cumplir tu objetivo de adquirir una capacitación superior sobre este campo tan demandado"

04

Dirección del curso

El programa incluye en su cuadro docente a expertos de referencia en cirugía plástica estética, que vierten en esta capacitación la experiencia de su trabajo. Además, participan en su diseño y elaboración otros expertos de reconocido prestigio que completan el programa de un modo interdisciplinar.





Los principales expertos en cirugía plástica estética se han unido para mostrarte todos sus conocimientos en este campo”

Dirección



Dr. Delgado Caldera, Carlos

- Cirujano Plástico y Estético especializado en Cirugía Estética Mamaria, Corporal y Procedimientos Estéticos Faciales
- Postgrado de Cirugía Plástica Reconstructiva Estética y Maxilofacial, Hospital General Dr. Jesus Yerena, Caracas (Venezuela)2012-2014. Avalado por el Ministerio del Poder Popular para la Salud (MPPS) y la Sociedad Venezolana de Cirugía Plástica, Reconstructiva, Estética y Maxilofacial (SVCPREM)
- Pasantía, Centro Médico Docente La Trinidad, Caracas (Venezuela) 2013-2015. Pasante en Cirugía Estética Mamaria, Corporal y Facial. Reconstrucción Microquirúrgica. Servicio de Cirugía Plástica y Reconstructiva
- Pasantía, Fundación Universitaria de Ciencias de la Salud (FUCS), Bogotá (Colombia). 2014. Pasante en Cirugía Cráneo-Facial y Cirugía Post Bariatrica. Servicio de Cirugía Plástica y Reconstructiva
- Postgrado de Cirugía General, Ciudad Hospitalaria Dr. Enrique Tejera, Valencia (Venezuela). 2010-2012. Avalado por el Ministerio del Poder Popular para la Salud (MPPS)
- Médico Cirujano, Universidad de Carabobo. 2001-2006 Escuela de Medicina
- Jefe del Departamento de Cirugía Plástica y Reconstructiva, Instituto Docente de Urología (IDU) (Práctica Privada), Valencia (Venezuela). 2018-2020
- Cirujano Plástico Estético, Servicios Mediplan C.A, Caracas - Margarita (Venezuela). 2015-2017
- Cirujano Plástico Estético, Grupo Cil Venezuela C.A. 2015 — 2016



05

Estructura y contenido

La estructura de los contenidos ha sido diseñada por los mejores profesionales del sector en cirugía plástica estética, con una amplia trayectoria y reconocido prestigio en la profesión, avalado por el volumen de casos revisados, estudiados e intervenidos, y con amplio dominio de las nuevas tecnologías aplicadas a la docencia.





Este Curso Universitario contiene el programa científico más completo y actualizado del mercado, lo que lo convierte en tu mejor opción de estudio"

Módulo 1. Cirugía Íntima

1.1. Anatomía del área genital femenina
- 1.1.1. Introducción
- 1.1.2. Clasificación de la anatomía femenina
- 1.1.3. Variantes anatómicas
- 1.1.4. Proceso de transformación de los genitales en la evolución cronológica de la mujer
- 1.1.5. Consideraciones éticas de la cirugía plástica cosmética de los genitales femeninos
- 1.1.6. Protección del paciente y evaluación preoperatoria
- 1.1.7. Resumen

1.2. Procedimientos quirúrgicos I. Vulva y Monte de Venus
- 1.2.1. Introducción
- 1.2.2. Labioplastia
  - 1.2.2.1. Labios menores
    - 1.2.2.1.1. Reducción en cuña
    - 1.2.2.1.2. Reducción linear curva
    - 1.2.2.1.3. Reducción por desepitelización
    - 1.2.2.1.4. Reducción por Z-plastia
  - 1.2.2.2. Labios mayores
    - 1.2.2.2.1. Mayoroplastia
- 1.2.3. Reducción del capuchón del clítoris
- 1.2.4. Reducción del monte de Venus
- 1.2.5. Resumen

1.3. Procedimientos quirúrgicos II. Perineoplastia, Colpoperineoplastia
- 1.3.1. Introducción
- 1.3.2. Rejuvenecimiento vaginal
- 1.3.3. Prolapso y función sexual
- 1.3.4. Relajación vaginal y efecto sobre la función sexual
- 1.3.5. Evaluación y diagnóstico
- 1.3.6. Perineoplastia
- 1.3.7. Colpoperineoplastia
- 1.3.8. Himenoplastia
- 1.3.9. Resumen

1.4. Complicaciones de la cirugía cosmética femenina
- 1.4.1. Introducción
- 1.4.2. Reducción del Monte de Venus, Liposucción, Elevación
- 1.4.3. Reducción de labios mayores
- 1.4.4. Cirugía del Capuchón del Clítoris
- 1.4.5. Reducción de los Labios Menores
- 1.4.6. Perineoplastia
- 1.4.7. Himenoplastia
- 1.4.8. Aumento de Labios Mayores
- 1.4.9. Resumen

1.5. Procedimientos auxiliares
- 1.5.1. Técnicas de aclaramiento vulvar
- 1.5.2. Rejuvenecimiento Vaginal con Láser
- 1.5.3. Rejuvenecimiento Vaginal con Radiofrecuencia
- 1.5.4. Injerto Autólogo de grasa
- 1.5.5. Plasma rico en plaquetas
- 1.5.6. Materiales de relleno no Autólogo
- 1.5.7. Resumen

1.6. Cirugía íntima masculina
- 1.6.1. Introducción
- 1.6.2. Anatomía masculina
- 1.6.3. Variantes anatómicas
- 1.6.4. Proceso de transformación de los genitales en la evolución cronológica del hombre
- 1.6.5. Consideraciones éticas de la cirugía plástica cosmética de los genitales masculinos
- 1.6.6. Protección del paciente y evaluación preoperatoria
- 1.6.7. Resumen

1.7. Tratamientos quirúrgicos
- 1.7.1. Introducción
- 1.7.2. Circuncisión y fimosis
- 1.7.3. Alargamiento de frenillo prepucial
- 1.7.4. Reversión de circuncisión

1.7.5. Faloplastia de alargamiento
1.7.5.1. Liberación del ligamento suspensorio
1.7.5.2. Colgajo de avance V-Y
1.7.6. Faloplastia de engrosamiento
1.7.6.1. Engrosamiento de pene con grasa
1.7.6.2. Engrosamiento de pene con matriz dérmica
1.7.6.3. Engrosamiento de pene con matriz dérmica acelular
1.7.7. Complicaciones
1.7.8. Manejo postoperatorio
1.7.9. Resumen
1.8. Pene oculto
1.8.1. Introducción
1.8.2. Evaluación preoperatoria
1.8.3. Clasificación
1.8.4. Técnica quirúrgica
1.8.4.1. Pene atrapado
1.8.4.2. Pene en vela
1.8.4.3. Pene enterrado
1.8.5. Otras causas asociadas
1.8.5.1. Exceso cutáneo o graso
1.8.5.2. Liposucción suprapúbica-escisión piel y panículo
1.8.6. Cuidados postoperatorios
1.8.7. Complicaciones
1.8.8. Resumen
1.9. Corrección de curvaturas y deformidades del pene. Enfermedad de Peyronie
1.9.1. Introducción
1.9.2. Etiología
1.9.3. Factores de riesgo
1.9.4. Clasificación
1.9.5. Manejo de la fase aguda
1.9.5.1. Evaluación del paciente
1.9.5.2. Terapia conservadora
1.9.5.3. Terapia oral
1.9.5.4. Terapia de inyección intralesional
1.9.5.5. Terapia tópica
1.9.5.6. Otras terapias
1.9.6. Tratamiento quirúrgico
1.9.6.1. Plicatura del lado no afectado
1.9.6.2. Incisión o escisión e injerto
1.9.6.3. Implantes Peneanos
1.9.7. Complicaciones
1.9.8. Resumen
1.10. Ausencia testicular congénita o adquirida por pérdida de testículo
1.10.1. Introducción
1.10.2. Ausencia testicular
1.10.2.1. Etiología de la agenesia testicular
1.10.2.2. Reconstrucción con prótesis y grasa
1.10.2.3. Complicaciones
1.10.3. Escroto. Escrotoplastia
1.10.3.1. Etiología
1.10.3.2. Técnicas quirúrgicas
1.10.3.2.1. Resección en huso
1.10.3.2.2. Z-plastia
1.10.3.2.3. Corrección del pliegue pene-escrotal
1.10.3.3. Complicaciones
1.10.3.4. Resumen

Bienvenido a la capacitación que elevará tu carrera al siguiente nivel. No dejes escapar esta oportunidad"

06

Metodología

Este programa de capacitación ofrece una forma diferente de aprender. Nuestra metodología se desarrolla a través de un modo de aprendizaje de forma cíclica: ***el Relearning***.

Este sistema de enseñanza es utilizado, por ejemplo, en las facultades de medicina más prestigiosas del mundo y se ha considerado uno de los más eficaces por publicaciones de gran relevancia como el ***New England Journal of Medicine.***





Descubre el Relearning, un sistema que abandona el aprendizaje lineal convencional para llevarte a través de sistemas cíclicos de enseñanza: una forma de aprender que ha demostrado su enorme eficacia, especialmente en las materias que requieren memorización"

En TECH empleamos el Método del Caso

Ante una determinada situación, ¿qué debería hacer un profesional? A lo largo del programa, los estudiantes se enfrentarán a múltiples casos clínicos simulados, basados en pacientes reales en los que deberán investigar, establecer hipótesis y, finalmente, resolver la situación. Existe abundante evidencia científica sobre la eficacia del método. Los especialistas aprenden mejor, más rápido y de manera más sostenible en el tiempo.

Con TECH podrás experimentar una forma de aprender que está moviendo los cimientos de las universidades tradicionales de todo el mundo.



Según el Dr. Gérvas, el caso clínico es la presentación comentada de un paciente, o grupo de pacientes, que se convierte en «caso», en un ejemplo o modelo que ilustra algún componente clínico peculiar, bien por su poder docente, bien por su singularidad o rareza. Es esencial que el caso se apoye en la vida profesional actual, intentando recrear los condicionantes reales en la práctica profesional del médico.

¿Sabías que este método fue desarrollado en 1912, en Harvard, para los estudiantes de Derecho? El método del caso consistía en presentarles situaciones complejas reales para que tomasen decisiones y justificasen cómo resolverlas. En 1924 se estableció como método estándar de enseñanza en Harvard"

La eficacia del método se justifica con cuatro logros fundamentales:

1. Los alumnos que siguen este método no solo consiguen la asimilación de conceptos, sino un desarrollo de su capacidad mental, mediante ejercicios de evaluación de situaciones reales y aplicación de conocimientos.
2. El aprendizaje se concreta de una manera sólida en capacidades prácticas que permiten al alumno una mejor integración en el mundo real.
3. Se consigue una asimilación más sencilla y eficiente de las ideas y conceptos, gracias al planteamiento de situaciones que han surgido de la realidad.
4. La sensación de eficiencia del esfuerzo invertido se convierte en un estímulo muy importante para el alumnado, que se traduce en un interés mayor en los aprendizajes y un incremento del tiempo dedicado a trabajar en el curso.



Relearning Methodology

TECH aúna de forma eficaz la metodología del Estudio de Caso con un sistema de aprendizaje 100% online basado en la reiteración, que combina 8 elementos didácticos diferentes en cada lección.

Potenciamos el Estudio de Caso con el mejor método de enseñanza 100% online: el Relearning.

El profesional aprenderá mediante casos reales y resolución de situaciones complejas en entornos simulados de aprendizaje. Estos simulacros están desarrollados a partir de software de última generación que permiten facilitar el aprendizaje inmersivo.



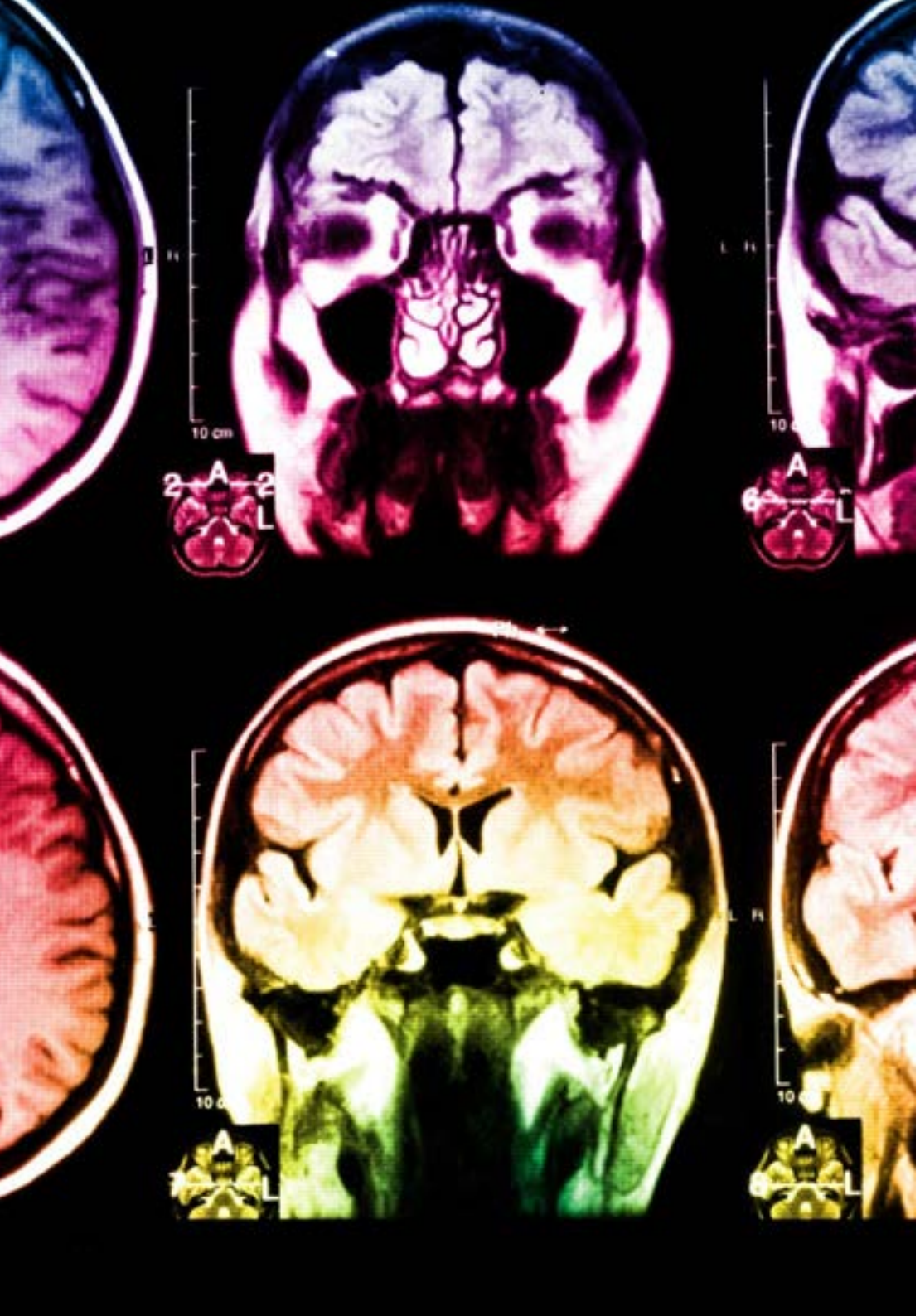

Situado a la vanguardia pedagógica mundial, el método Relearning ha conseguido mejorar los niveles de satisfacción global de los profesionales que finalizan sus estudios, con respecto a los indicadores de calidad de la mejor universidad online en habla hispana (Universidad de Columbia).

Con esta metodología, se han capacitado más de 250.000 médicos con un éxito sin precedentes en todas las especialidades clínicas con independencia de la carga en cirugía. Nuestra metodología pedagógica está desarrollada en un entorno de máxima exigencia, con un alumnado universitario de un perfil socioeconómico alto y una media de edad de 43,5 años.

El Relearning te permitirá aprender con menos esfuerzo y más rendimiento, implicándote más en tu especialización, desarrollando el espíritu crítico, la defensa de argumentos y el contraste de opiniones: una ecuación directa al éxito.

En nuestro programa, el aprendizaje no es un proceso lineal, sino que sucede en espiral (aprender, desaprender, olvidar y reaprender). Por eso, se combinan cada uno de estos elementos de forma concéntrica.

La puntuación global que obtiene el sistema de aprendizaje de TECH es de 8.01, con arreglo a los más altos estándares internacionales.

Este programa ofrece los mejores materiales educativos, preparados a conciencia para los profesionales:

Material de estudio

Todos los contenidos didácticos son creados por los especialistas que van a impartir el curso, específicamente para él, de manera que el desarrollo didáctico sea realmente específico y concreto.

Estos contenidos son aplicados después al formato audiovisual, para crear el método de trabajo online de TECH. Todo ello, con las técnicas más novedosas que ofrecen piezas de gran calidad en todos y cada uno los materiales que se ponen a disposición del alumno.

Técnicas quirúrgicas y procedimientos en vídeo

TECH acerca al alumno las técnicas más novedosas, los últimos avances educativos y al primer plano de la actualidad en técnicas médicas. Todo esto, en primera persona, con el máximo rigor, explicado y detallado para contribuir a la asimilación y comprensión del estudiante. Y lo mejor de todo, pudiéndolo ver las veces que quiera.

Resúmenes interactivos

El equipo de TECH presenta los contenidos de manera atractiva y dinámica en píldoras multimedia que incluyen audios, vídeos, imágenes, esquemas y mapas conceptuales con el fin de afianzar el conocimiento.

Este exclusivo sistema educativo para la presentación de contenidos multimedia fue premiado por Microsoft como "Caso de éxito en Europa".

Lecturas complementarias

Artículos recientes, documentos de consenso y guías internacionales, entre otros. En la biblioteca virtual de TECH el estudiante tendrá acceso a todo lo que necesita para completar su capacitación.

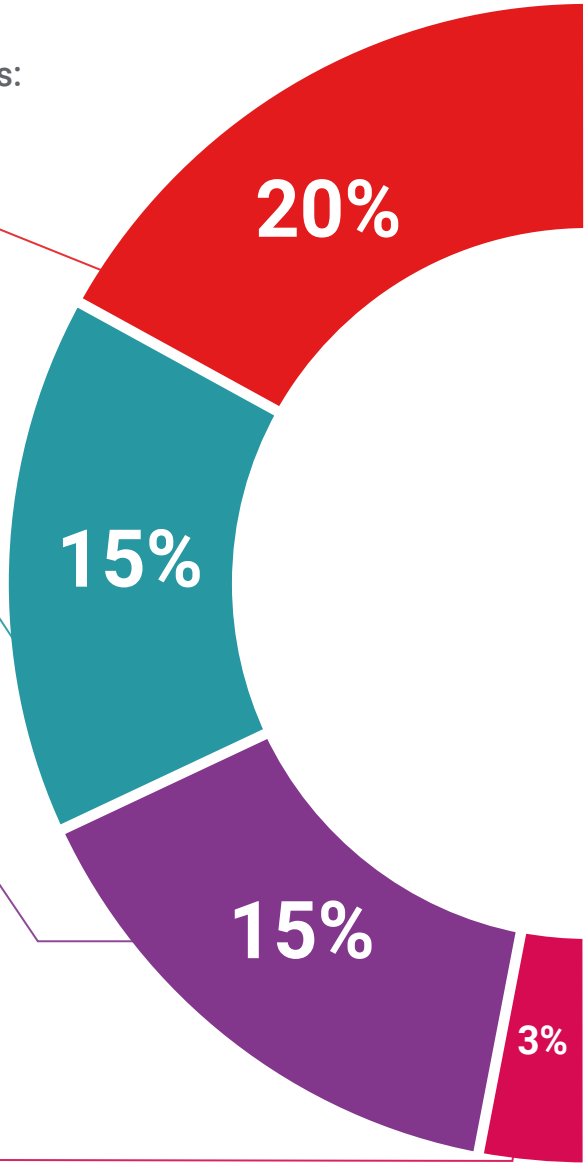

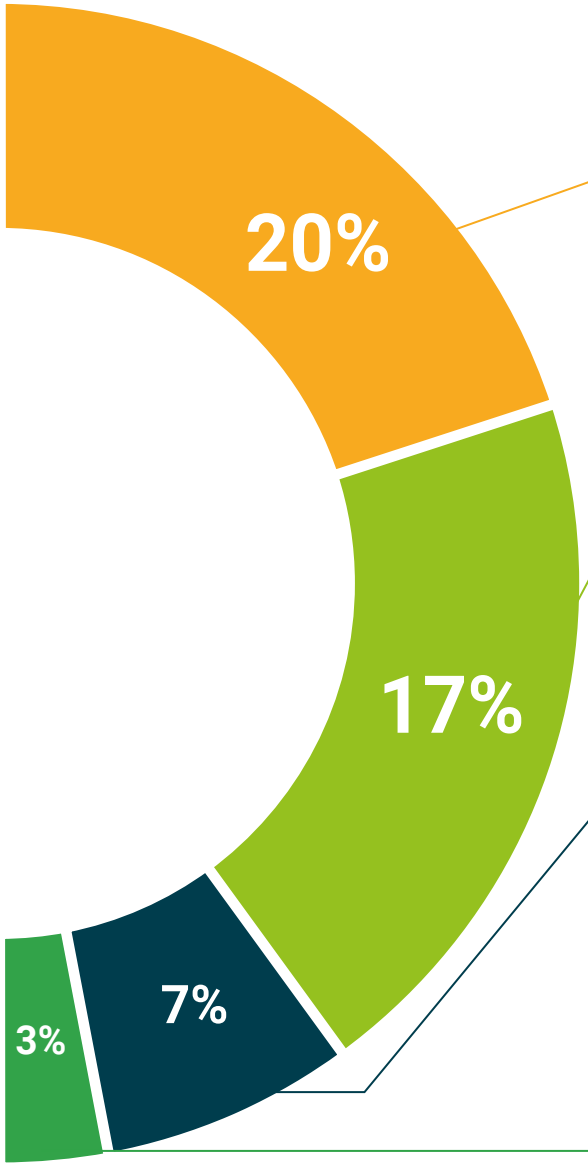

Análisis de casos elaborados y guiados por expertos

El aprendizaje eficaz tiene, necesariamente, que ser contextual. Por eso, TECH presenta los desarrollos de casos reales en los que el experto guiará al alumno a través del desarrollo de la atención y la resolución de las diferentes situaciones: una manera clara y directa de conseguir el grado de comprensión más elevado.

Testing & Retesting

Se evalúan y reevalúan periódicamente los conocimientos del alumno a lo largo del programa, mediante actividades y ejercicios evaluativos y autoevaluativos para que, de esta manera, el estudiante compruebe cómo va consiguiendo sus metas.

Clases magistrales

Existe evidencia científica sobre la utilidad de la observación de terceros expertos. El denominado Learning from an Expert afianza el conocimiento y el recuerdo, y genera seguridad en las futuras decisiones difíciles.

Guías rápidas de actuación

TECH ofrece los contenidos más relevantes del curso en forma de fichas o guías rápidas de actuación. Una manera sintética, práctica y eficaz de ayudar al estudiante a progresar en su aprendizaje.

07

Titulación

A través de una experiencia de aprendizaje diferente y estimulante, podrás conseguir las competencias necesarias para dar un gran paso en tu capacitación. Una oportunidad de progresar, con el apoyo y el seguimiento de una universidad moderna y especializada, que te proyectará a otro nivel profesional.





Incluye en tu capacitación un título de Curso Universitario en Cirugía Íntima: un valor añadido de alta cualificación para cualquier profesional de la medicina"

Este **Diplomado en Cirugía Íntima** más completo y actualizado del mercado.

Tras la superación de la evaluación, el alumno recibirá por correo postal* con acuse de recibo su correspondiente título de Diplomado emitido por **TECH Universidad Tecnológica.**

El título expedido por **TECH Universidad Tecnológica** expresará la calificación que haya obtenido en el Diplomado, y reunirá los requisitos comúnmente exigidos por las bolsas de trabajo, oposiciones y comités evaluadores de carreras profesionales.

Título: **Diplomado en Cirugía Íntima**

N.º Horas Oficiales: **150 h.**


tech universidad tecnológica

Otorga la presente

CONSTANCIA

a

C. _____, con documento de identificación nº_____

Por haber superado con éxito y acreditado el programa de

DIPLOMADO

en

Cirugía Íntima

Se trata de un título propio de esta Universidad con una duración de 150 horas, con fecha de inicio dd/mm/aaaa y fecha de finalización dd/mm/aaaa.

TECH es una Institución Particular de Educación Superior reconocida por la Secretaría de Educación Pública a partir del 28 de junio de 2018.

A 17 de junio de 2020

Mtra.Tere Guevara Navarro
Rectora

Este título propio se deberá acompañar siempre del título universitario habilitante expedido por la autoridad competente para ejercer profesionalmente en cada país. código único TECH: AFWOR23S techtitute.com/titulos

*Apostilla de La Haya. En caso de que el alumno solicite que su título en papel recabe la Apostilla de La Haya, TECH EDUCATION realizará las gestiones oportunas para su obtención, con un coste adicional.

tech universidad tecnológica

Curso Universitario
Cirugía Íntima

Modalidad: **Online**

Duración: **6 semanas**

Titulación: **TECH Universidad Tecnológica**

Horas lectivas: **150 h.**

Curso Universitario
Cirugía Íntima



tech universidad tecnológica