Diplomado
Tumores de la Corteza Adrenal



tech universidad tecnológica



tech universidad tecnológica

Diplomado
Tumores de la Corteza Adrenal

Modalidad: **Online**
Duración: **6 semanas**
Titulación: **TECH Universidad Tecnológica**
Horas lectivas: **150 h.**
Acceso web: **www.techtitute.com/medicina/curso-universitario/tumores-corteza-adrenal**

Índice

01 Presentación — pág. 4

02 Objetivos — pág. 8

03 Dirección del curso — pág. 12

04 Estructura y contenido — pág. 16

05 Metodología — pág. 20

06 Titulación — pág. 28

01

Presentación

Dentro de los Tumores de la Corteza Adrenal, el Carcinoma Adrenocortical es uno de los más agresivos, requiriendo de un abordaje especializado y preciso por parte del facultativo para afrontar la Patología con éxito. Siendo una Zona Endocrina especialmente delicada, este programa de TECH hace inciso en la relevancia de que el Profesional Oncólogo conozca los diferentes Síndromes y Patologías Tumorales de la Corteza Adrenal. Gracias al conocimiento avanzado que adquiere, el egresado podrá distinguirse rápidamente en su departamento con una Especialidad Oncológica tan concreta que le llevará de forma segura a un mejor futuro profesional y laboral.





Abordarás los Tumores de la Corteza Adrenal de una forma mucho más profesional y certera, lo que te convertirá en un referente de esta área"

Los Carcinomas Adrenocorticales, Incidentalomas Adrenales y otras Complicaciones Tumorales de la Corteza Adrenal pueden suponer un obstáculo importante en la labor del Oncólogo Endocrino que tenga que tratar estos casos, pues todos requieren una Aproximación y Tratamientos diferentes según el tipo de Patología.

Además, dado que estos Tumores pueden desarrollar una agresividad inusitada, el Oncólogo debe tener la pericia suficiente para abordarlos desde el primer momento, a fin de minimizar los riesgos más altos para el paciente.

Gracias a este Diplomado de TECH en Tumores de la Corteza Adrenal, el alumno adquirirá todos los conocimientos necesarios para Diagnosticar, Tratar y Seguir todo tipo de Patologías Tumorales de esta Zona Endocrina, desde las más Benignas a las Malignas que suponen incluso un peligro para la vida de los pacientes.

A todo ello hay que añadir que el programa ofrece una ventaja competitiva para el alumno, al poder cursarse de manera completamente online y permitir compaginarlo con otras actividades de tipo profesional o personal. El estudiante estará impulsando su futuro laboral sin dejar de lado sus propias responsabilidades.

Este **Diplomado en Tumores de la Corteza Adrenal** contiene el programa educativo más completo y actualizado del mercado. Sus características más destacadas son:

- El desarrollo de casos prácticos presentados por expertos en Oncología Endocrina
- Los contenidos gráficos, esquemáticos y eminentemente prácticos con los que está concebido recogen una información científica y práctica sobre aquellas disciplinas indispensables para el ejercicio profesional
- Los ejercicios prácticos donde realizar el proceso de autoevaluación para mejorar el aprendizaje
- Su especial hincapié en metodologías innovadoras
- Las lecciones teóricas, preguntas al experto, foros de discusión de temas controvertidos y trabajos de reflexión individual
- La disponibilidad de acceso a los contenidos desde cualquier dispositivo fijo o portátil con conexión a internet

Continua tu camino hacia la excelencia Oncológica Endocrina con los conocimientos de este Diplomado en Tumores de la Corteza Adrenal"

¿Quieres mejorar tu metodología de trabajo? Aprende los conocimientos en Patología Tumoral de la Corteza Adrenal que te llevarán a un nuevo nivel profesional"

Matricúlate hoy en el Diplomado en Tumores de la Corteza Adrenal y no dejes escapar una oportunidad única para seguir avanzando en tu carrera.

Únete al futuro de la educación online y sé tú el que decide cuándo, dónde y cómo estudiar todo el contenido didáctico.

El programa incluye, en su cuadro docente, a profesionales del sector que vierten en esta capacitación la experiencia de su trabajo, además de reconocidos especialistas de sociedades de referencia y universidades de prestigio.

Su contenido multimedia, elaborado con la última tecnología educativa, permitirá al profesional un aprendizaje situado y contextual, es decir, un entorno simulado que proporcionará una capacitación inmersiva programada para entrenarse ante situaciones reales.

El diseño de este programa se centra en el Aprendizaje Basado en Problemas, mediante el cual el profesional deberá tratar de resolver las distintas situaciones de práctica profesional que se le planteen a lo largo del curso académico. Para ello, contará con la ayuda de un novedoso sistema de vídeo interactivo realizado por reconocidos expertos.



02

Objetivos

El objetivo de esta titulación es conseguir que sus alumnos alcancen los ascensos laborales y mejoras profesionales que persiguen, otorgándoles para ello conocimientos concretos en el área de la Oncología Endocrina. Esto les hará destacar como facultativos con interés en seguir mejorando profesionalmente a través de la excelencia académica, lo que sin duda repercutirá positivamente en su trayectoria profesional.



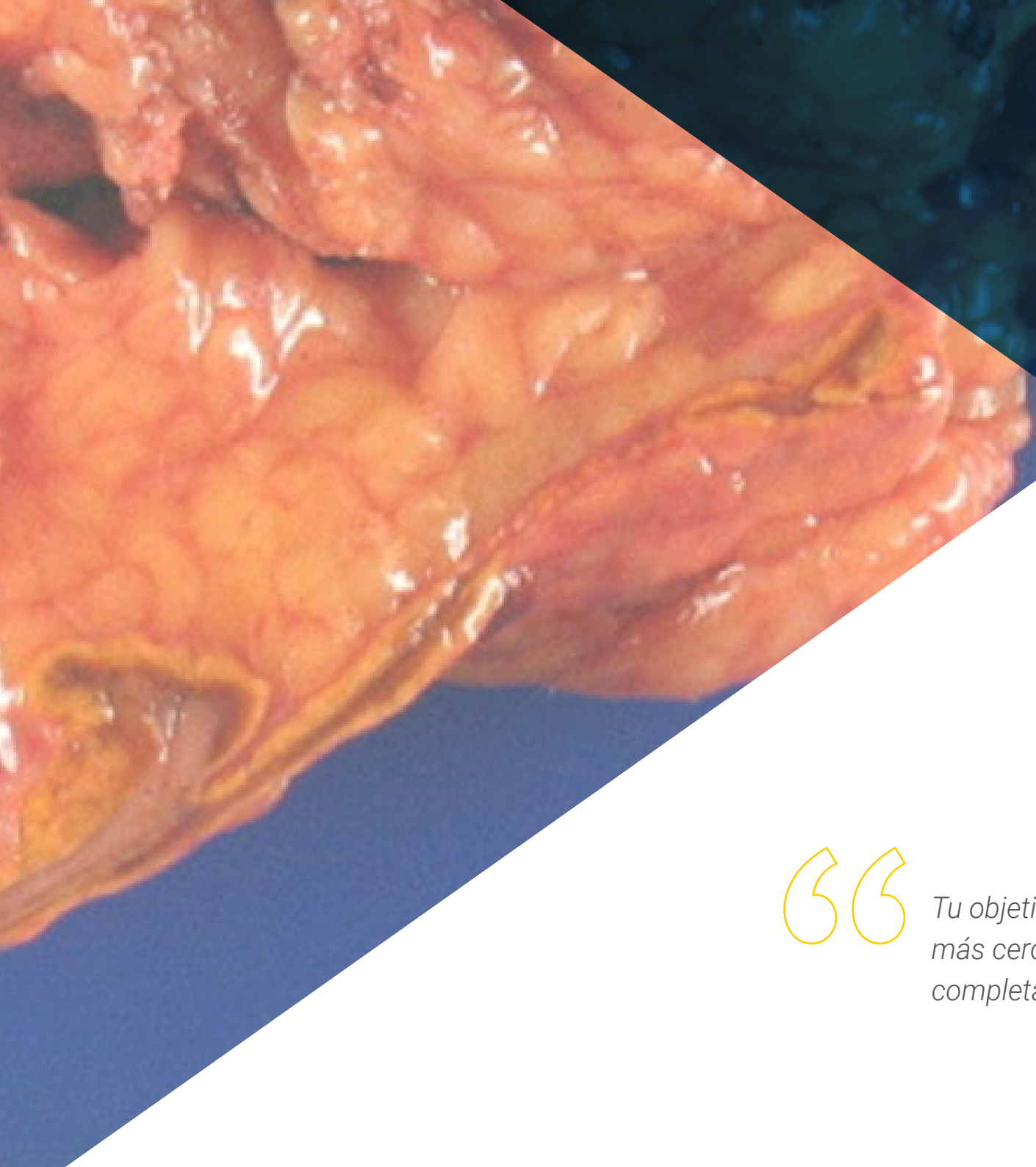

Tu objetivo profesional estará mucho más cerca de lo que crees tras completar este Diplomado"

Objetivos generales

- Profundizar en el Conocimiento, Diagnóstico y Tratamiento de la Patología Oncológica Endocrina
- Conseguir una actualización en los aspectos más novedosos del Diagnóstico y Tratamiento de la Patología Oncológica Endocrina
- Avanzar en el Abordaje Multidisciplinar imprescindible en el Manejo de la Patología Oncológica Endocrina

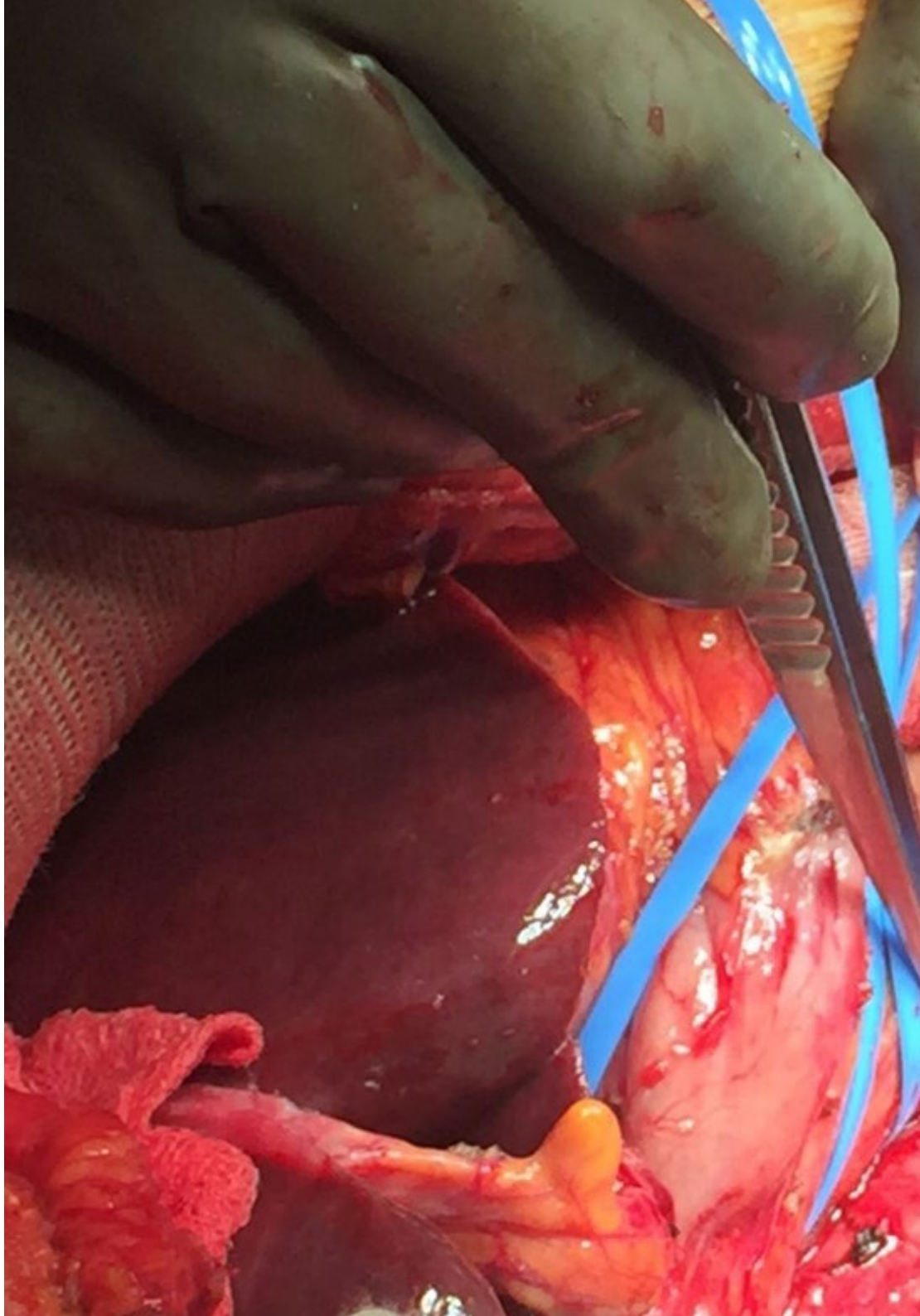

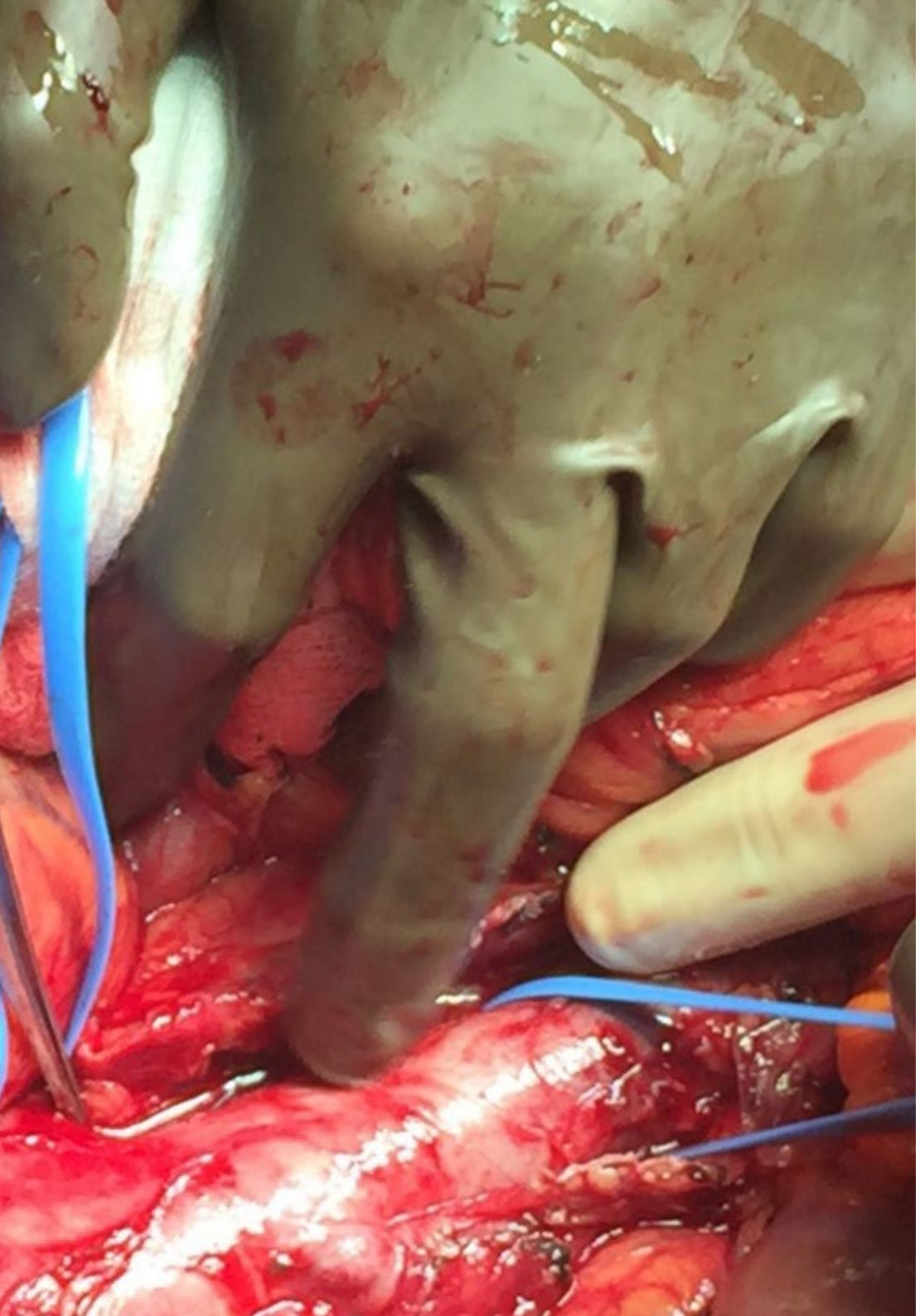

Objetivos específicos

- Avanzar en el conocimiento del Nódulo Adrenal descubierto de forma incidental
- Profundizar en el Diagnóstico del Hipercortisolismo ACTH Independiente
- Ahondar en el Diagnóstico Diferencial del Hiperaldosteronismo Primario por Adenoma del causado por Hiperplasia
- Profundizar en el Diagnóstico, Tratamiento y Seguimiento del Carcinoma Adrenal. Abordaje Multidisciplinar

Mejorarás tu trayectoria laboral en poco tiempo, implementando cambios en tu forma de trabajar a cada paso que des en este programa"

03

Dirección del curso

Dado lo importante que es para el facultativo obtener una capacitación adecuada a sus exigencias profesionales, TECH ha reunido a un equipo docente con la capacidad de transmitirle al alumno el conocimiento más experto en Tumores de la Corteza Adrenal. Gracias, además, a la experiencia de los docentes en dirigir sus propios equipos médicos, el alumno adquirirá competencias transversales adecuadas en liderazgo, comunicación y gestión de su trabajo.





Profesionales que han tratado toda clase de Tumores de la Corteza Adrenal te enseñarán la mejor forma de abordarlos, avalados por sus amplios años de experiencia"

Dirección



Dra. Álvarez Escola, María Cristina

- Jefa de Sección de Endocrinología y Nutrición en Hospital Universitario la Paz
- Tutora de Residentes en el Servicio de Endocrinología y Nutrición del Hospital Universitario La Paz
- Coordinadora del Comité de Tumores Endocrinos del Hospital Universitario La Paz
- Coordinadora del Comité de Tumores Hipofisarios y del Área Selar del Hospital Universitario La Paz
- Coordinadora del Grupo de Neuroendocrinología de la SENDIMAD
- Miembro Vocal de la Comisión Nacional de Endocrinología y Nutrición, Ministerio de Salud
- Doctora en Medicina y Cirugía en la Universidad de Alcalá de Henares

Codirección



Dr. Fernández Martínez, Alberto

- Médico Adjunto Especialista en Consulta de Endocrinología General en el Hospital Universitario de Móstoles
- Médico Adjunto Especialista en Endocrinología y Nutrición en el Hospital Universitario La Paz
- Licenciado en Medicina por la Universidad de Barcelona
- Especialización Postgraduada en Neuroendocrinología en el Oxford Centre for Diabetes, Endocrinology and Metabolism
- Ayudante de Equipo de Endocrinólogos responsable de actividades educativas para pacientes diabéticos en la Asociación de Diabéticos de Gran Canaria
- Monitor colaborador de actividades de educación para la salud en pacientes diabéticos



Dra. Blanco Carrera, Concepción

- Tutora de médicos residentes de Endocrinología y Nutrición en el Hospital Príncipe de Asturias
- Médico Especialista en Endocrinología y Nutrición en el Área III de Atención Especializada
- Médico Especialista en el Servicio de Endocrinología del Hospital General de Albacete
- Doctora en Medicina y Cirugía por la Universidad Autónoma de Madrid
- Especialista en Endocrinología y Nutrición mediante formación MIR en Hospital Puerta de Hierro
- Máster en Gestión Clínica de Unidades Asistenciales en la Universidad Internacional Menéndez Pelayo

Profesores

Dra. Alexandra Hanzu, Felicia

- Especialista Senior en Endocrinología en el Hospital Clínico de Barcelona
- Profesora asociada de Medicina en la Universidad de Barcelona
- Licenciada en Medicina en la Universidad de Medicina y Farmacia Carol Dávila, en Bucarest
- Especialista en Endocrinología en el Instituto Nacional de Endocrinología CI Parhon, en Bucarest
- Doctora de Título Internacional Europeo en la Facultad de Medicina de la Universidad de Barcelona

04

Estructura y contenido

Siendo un tema tan técnico dentro de la Oncología Endocrina, los contenidos de este Diplomado se centran en que el alumno pueda aprovechar al máximo toda la materia impartida, con abundante material audiovisual que ayuda a contextualizar todos los Tratamientos Quirúrgicos y de Radioterapia expuestos. Gracias a un aprendizaje práctico, el alumno adquiere mucho antes todos los conocimientos del programa, pudiendo incluso mejorar su metodología de trabajo antes de terminar la titulación.





Aprenderás de la mejor forma posible, sabiendo el contexto exacto en el que tienes que Diagnosticar y Aplicar Tratamientos Quirúrgicos o Radioterapéuticos"

Módulo 1. Tumores de la Corteza Adrenal

1.1. Incidentaloma Adrenal. Aproximación Diagnóstica
1.2. Síndrome de Cushing ACTH Independiente por Adenoma Suprarrenal
1.3. Hiperaldosteronismo Primario. Enfermedad de Cohn
1.4. Carcinoma Adrenocortical (ACC)
  1.4.1. Introducción
  1.4.2. Historia Clínica y Exploración
1.5. ACC. Aspectos Genéticos. Datos de Laboratorio. Secreción Hormonal
1.6. ACC. Estudios de Imagen: Ecografía. TC, RM, PET-TC
1.7. ACC. Anatomía Patológica. Estadiaje. Factores Pronósticos
1.8. Tratamiento Quirúrgico
  1.8.1 Tratamiento Quirúrgico del Tumor Primario
  1.8.2 Cirugía y otros Tratamientos Locales de la Enfermedad Avanzada
1.9. Adyuvancia. Radioterapia. Tratamiento de la Recidiva
1.10. Tratamiento de la Enfermedad Avanzada

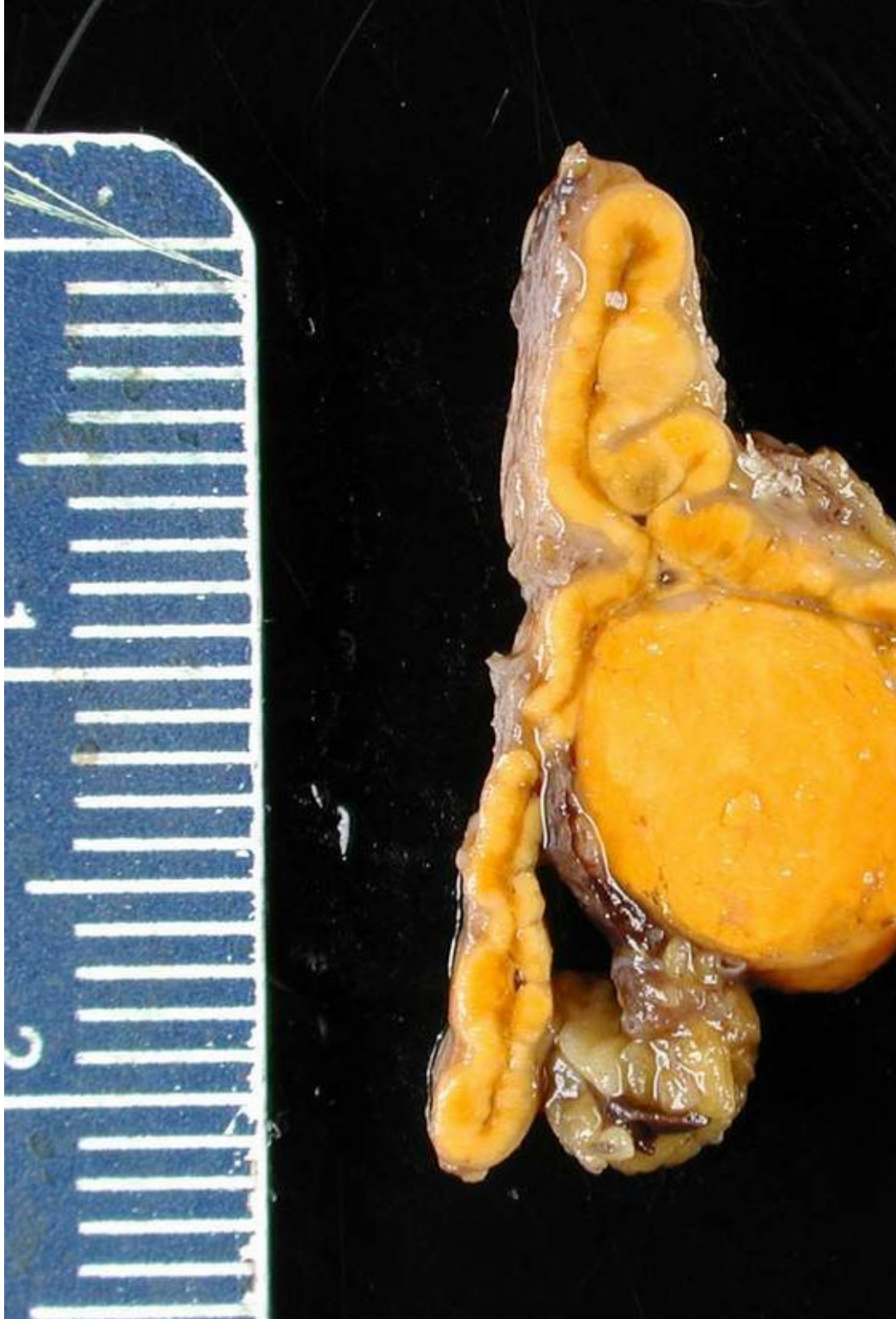



Ahora es el mejor momento para dar un paso al frente y demostrar que eres ese profesional en el que se puede confiar para Casos Oncológicos Complejos"

05

Metodología

Este programa de capacitación ofrece una forma diferente de aprender. Nuestra metodología se desarrolla a través de un modo de aprendizaje de forma cíclica: ***el Relearning***.

Este sistema de enseñanza es utilizado, por ejemplo, en las facultades de medicina más prestigiosas del mundo y se ha considerado uno de los más eficaces por publicaciones de gran relevancia como el ***New England Journal of Medicine.***





Descubre el Relearning, un sistema que abandona el aprendizaje lineal convencional para llevarte a través de sistemas cíclicos de enseñanza: una forma de aprender que ha demostrado su enorme eficacia, especialmente en las materias que requieren memorización"

En TECH empleamos el Método del Caso

Ante una determinada situación, ¿qué debería hacer un profesional? A lo largo del programa, los estudiantes se enfrentarán a múltiples casos clínicos simulados, basados en pacientes reales en los que deberán investigar, establecer hipótesis y, finalmente, resolver la situación. Existe abundante evidencia científica sobre la eficacia del método. Los especialistas aprenden mejor, más rápido y de manera más sostenible en el tiempo.

Con TECH podrás experimentar una forma de aprender que está moviendo los cimientos de las universidades tradicionales de todo el mundo.



Según el Dr. Gérvas, el caso clínico es la presentación comentada de un paciente, o grupo de pacientes, que se convierte en «caso», en un ejemplo o modelo que ilustra algún componente clínico peculiar, bien por su poder docente, bien por su singularidad o rareza. Es esencial que el caso se apoye en la vida profesional actual, intentando recrear los condicionantes reales en la práctica profesional del médico.

¿Sabías que este método fue desarrollado en 1912, en Harvard, para los estudiantes de Derecho? El método del caso consistía en presentarles situaciones complejas reales para que tomasen decisiones y justificasen cómo resolverlas. En 1924 se estableció como método estándar de enseñanza en Harvard"

La eficacia del método se justifica con cuatro logros fundamentales:

1. Los alumnos que siguen este método no solo consiguen la asimilación de conceptos, sino un desarrollo de su capacidad mental, mediante ejercicios de evaluación de situaciones reales y aplicación de conocimientos.
2. El aprendizaje se concreta de una manera sólida en capacidades prácticas que permiten al alumno una mejor integración en el mundo real.
3. Se consigue una asimilación más sencilla y eficiente de las ideas y conceptos, gracias al planteamiento de situaciones que han surgido de la realidad.
4. La sensación de eficiencia del esfuerzo invertido se convierte en un estímulo muy importante para el alumnado, que se traduce en un interés mayor en los aprendizajes y un incremento del tiempo dedicado a trabajar en el curso.



Relearning Methodology

TECH potencia el uso del método del caso de Harvard con la mejor metodología de enseñanza 100% online del momento: el Relearning.

Esta universidad es la primera en el mundo que combina el estudio de casos clínicos con un sistema de aprendizaje 100% online basado en la reiteración, que combina un mínimo de 8 elementos diferentes en cada lección, y que suponen una auténtica revolución con respecto al simple estudio y análisis de casos.

El profesional aprenderá mediante casos reales y resolución de situaciones complejas en entornos simulados de aprendizaje. Estos simulacros están desarrollados a partir de software de última generación que permiten facilitar el aprendizaje inmersivo.



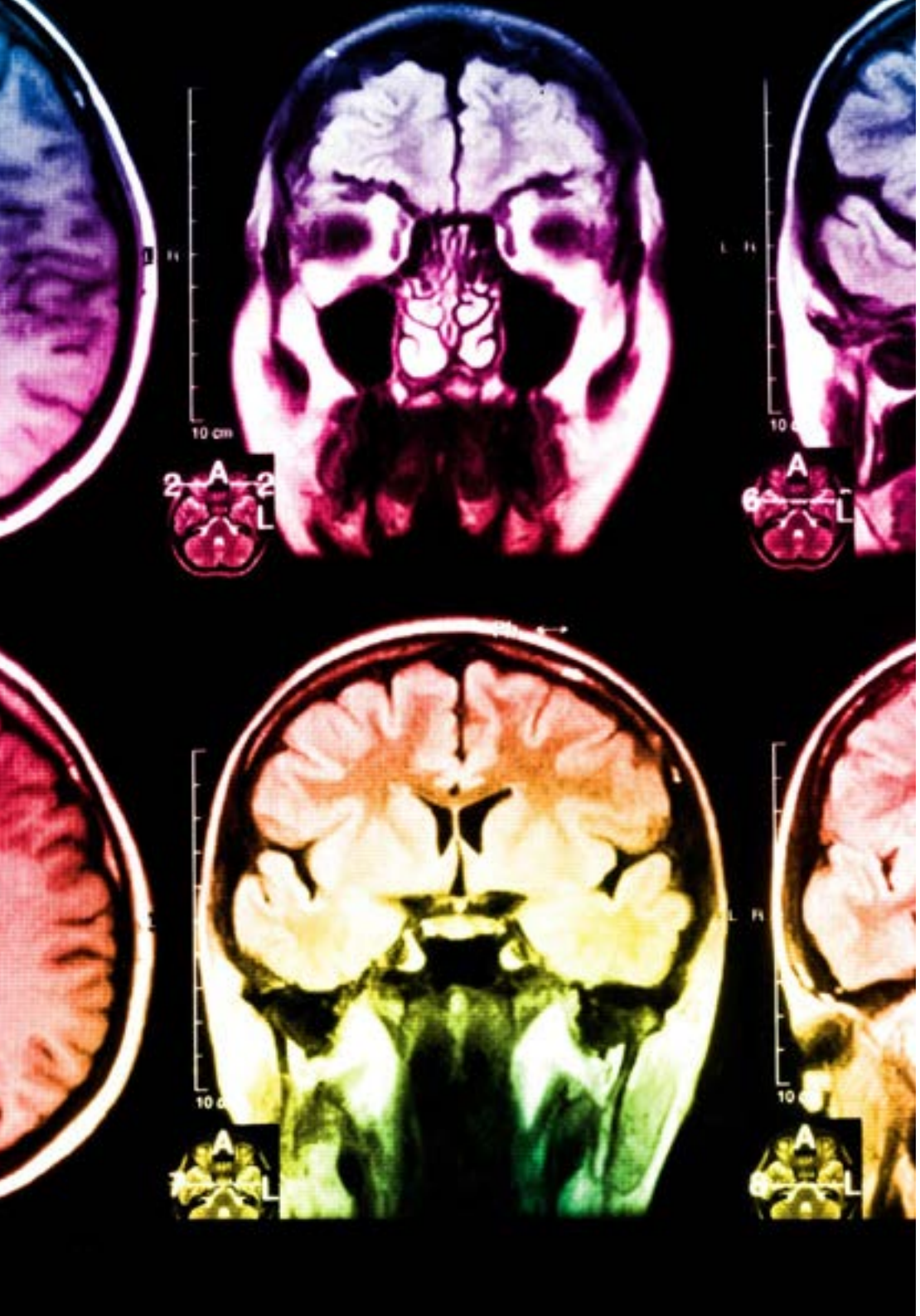

Situado a la vanguardia pedagógica mundial, el método Relearning ha conseguido mejorar los niveles de satisfacción global de los profesionales que finalizan sus estudios, con respecto a los indicadores de calidad de la mejor universidad online en habla hispana (Universidad de Columbia).

Con esta metodología, se han capacitado más de 250.000 médicos con un éxito sin precedentes en todas las especialidades clínicas con independencia de la carga en cirugía. Nuestra metodología pedagógica está desarrollada en un entorno de máxima exigencia, con un alumnado universitario de un perfil socioeconómico alto y una media de edad de 43,5 años.

El Relearning te permitirá aprender con menos esfuerzo y más rendimiento, implicándote más en tu especialización, desarrollando el espíritu crítico, la defensa de argumentos y el contraste de opiniones: una ecuación directa al éxito.

En nuestro programa, el aprendizaje no es un proceso lineal, sino que sucede en espiral (aprender, desaprender, olvidar y reaprender). Por eso, se combinan cada uno de estos elementos de forma concéntrica.

La puntuación global que obtiene el sistema de aprendizaje de TECH es de 8.01, con arreglo a los más altos estándares internacionales.

Este programa ofrece los mejores materiales educativos, preparados a conciencia para los profesionales:

Material de estudio

Todos los contenidos didácticos son creados por los especialistas que van a impartir el curso, específicamente para él, de manera que el desarrollo didáctico sea realmente específico y concreto.

Estos contenidos son aplicados después al formato audiovisual, para crear el método de trabajo online de TECH. Todo ello, con las técnicas más novedosas que ofrecen piezas de gran calidad en todos y cada uno los materiales que se ponen a disposición del alumno.

Técnicas quirúrgicas y procedimientos en video

TECH acerca al alumno las técnicas más novedosas, los últimos avances educativos y al primer plano de la actualidad en técnicas médicas. Todo esto, en primera persona, con el máximo rigor, explicado y detallado para contribuir a la asimilación y comprensión del estudiante. Y lo mejor de todo, pudiéndolo ver las veces que quiera.

Resúmenes interactivos

El equipo de TECH presenta los contenidos de manera atractiva y dinámica en píldoras multimedia que incluyen audios, vídeos, imágenes, esquemas y mapas conceptuales con el fin de afianzar el conocimiento.

Este exclusivo sistema educativo para la presentación de contenidos multimedia fue premiado por Microsoft como "Caso de éxito en Europa".

Lecturas complementarias

Artículos recientes, documentos de consenso y guías internacionales, entre otros. En la biblioteca virtual de TECH el estudiante tendrá acceso a todo lo que necesita para completar su capacitación.

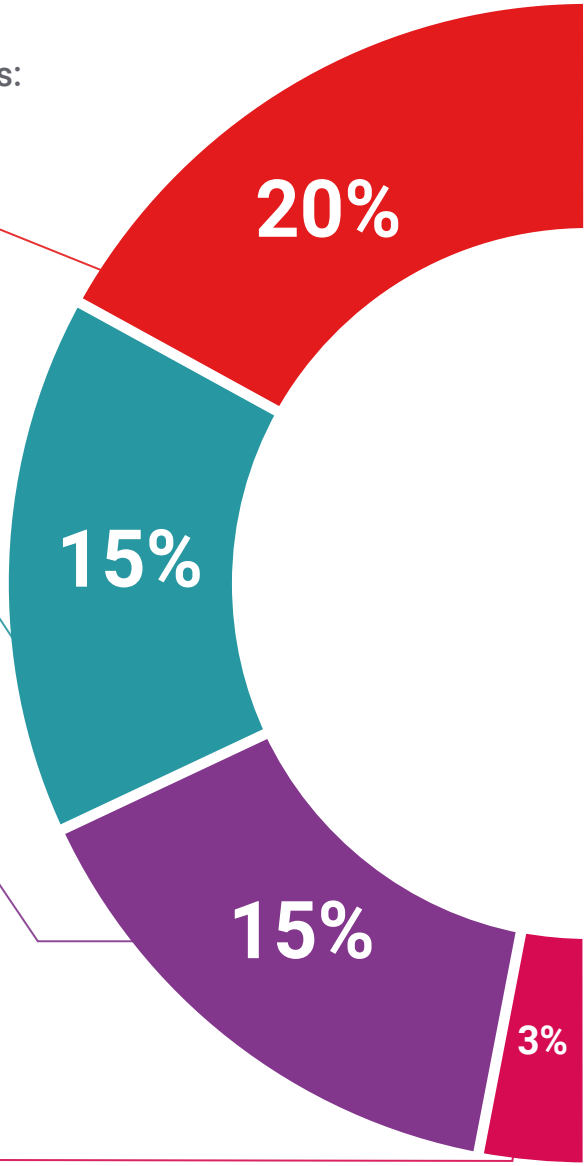

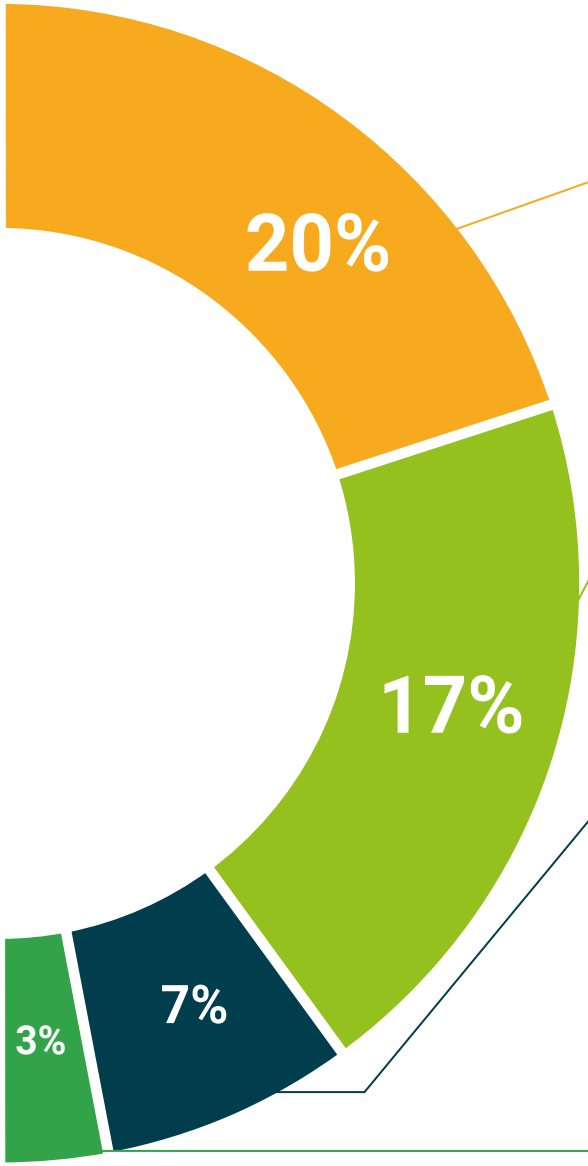

Análisis de casos elaborados y guiados por expertos

El aprendizaje eficaz tiene, necesariamente, que ser contextual. Por eso, TECH presenta los desarrollos de casos reales en los que el experto guiará al alumno a través del desarrollo de la atención y la resolución de las diferentes situaciones: una manera clara y directa de conseguir el grado de comprensión más elevado.

Testing & Retesting

Se evalúan y reevalúan periódicamente los conocimientos del alumno a lo largo del programa, mediante actividades y ejercicios evaluativos y autoevaluativos para que, de esta manera, el estudiante compruebe cómo va consiguiendo sus metas.

Clases magistrales

Existe evidencia científica sobre la utilidad de la observación de terceros expertos. El denominado Learning from an Expert afianza el conocimiento y el recuerdo, y genera seguridad en las futuras decisiones difíciles.

Guías rápidas de actuación

TECH ofrece los contenidos más relevantes del curso en forma de fichas o guías rápidas de actuación. Una manera sintética, práctica y eficaz de ayudar al estudiante a progresar en su aprendizaje.

06

Titulación

El Diplomado en Tumores de la Corteza Adrenal garantiza, además de la capacitación más rigurosa y actualizada, el acceso a un título de Diplomado expedido por TECH Universidad Tecnológica.





Supera con éxito este programa y recibe tu titulación universitaria sin desplazamientos ni farragosos trámites”

Este **Diplomado en Tumores de la Corteza Adrenal** contiene el programa científico más completo y actualizado del mercado.

Tras la superación de la evaluación, el alumno recibirá por correo postal* con acuse de recibo su correspondiente título de **Diplomado** emitido por **TECH Universidad Tecnológica.**

El título expedido por **TECH Universidad Tecnológica** expresará la calificación que haya obtenido en el Diplomado, y reunirá los requisitos comúnmente exigidos por las bolsas de trabajo, oposiciones y comités evaluadores de carreras profesionales.

Título: **Diplomado en Tumores de la Corteza Adrenal**

N.º Horas Oficiales: **150 h.**


tech universidad tecnológica

Otorga la presente

CONSTANCIA

a

C. _____, con documento de identificación nº_____

Por haber superado con éxito y acreditado el programa de

DIPLOMADO

en

Tumores de la Corteza Adrenal

Se trata de un título propio de esta Universidad con una duración de 150 horas, con fecha de inicio dd/mm/aaaa y fecha de finalización dd/mm/aaaa.

TECH es una Institución Particular de Educación Superior reconocida por la Secretaría de Educación Pública a partir del 28 de junio de 2018.

A 17 de junio de 2020

Mtra.Tere Guevara Navarro
Rectora

Este título propio se deberá acompañar siempre del título universitario habilitante expedido por la autoridad competente para ejercer profesionalmente en cada país. código único TECH: AFWOR23S techtitute.com/titulos

*Apostilla de La Haya. En caso de que el alumno solicite que su título en papel recabe la Apostilla de La Haya, TECH EDUCATION realizará las gestiones oportunas para su obtención, con un coste adicional.

tech universidad tecnológica

Diplomado
Tumores de la Corteza Adrenal

Modalidad: **Online**

Duración: **6 semanas**

Titulación: **TECH Universidad Tecnológica**

Horas lectivas: **150 h.**

Diplomado

Tumores de la Corteza Adrenal



tech universidad tecnológica