Diplomado
Cirugía de Revisión Bariátrica



tech universidad tecnológica



tech universidad tecnológica

Diplomado

Cirugía de Revisión Bariátrica

Modalidad: **Online**

Duración: **6 semanas**

Titulación: **TECH - Universidad Tecnológica**

Horas lectivas: **150 h.**

Acceso web: www.techtitute.com/medicina/curso-universitario/cirugia-revision-bariatrica

Índice

01 Presentación — pág. 4

02 Objetivos — pág. 8

03 Dirección del curso — pág. 12

04 Estructura y contenido — pág. 20

05 Metodología — pág. 24

06 Titulación — pág. 32

01

Presentación

En el presente Diplomado, además de las indicaciones y precauciones globales en cirugía bariátrica, el alumno aprenderá los criterios y propuestas técnicas específicas para cada paciente y para cada técnica. Con este innovador programa actualizarás tus conocimientos en Cirugía de Revisión Bariátrica, de la mano de prestigiosos cirujanos con años de experiencia en el sector.





Un Diplomado creado para llevar al profesional a través de los conocimientos imprescindibles en todas y cada una de las áreas que componen una Unidad Bariátrica de alto nivel"

Con la extensión generalizada de la cirugía bariátrica en los hospitales, las técnicas de revisión representan cerca del 10% del conjunto. Las indicaciones incluyen no sólo la pérdida de peso insuficiente o la respuesta inadecuada de la comorbilidad asociada, sino la presencia de complicaciones que repercuten significativamente en la calidad de vida (digestivas en particular) o de tipo metabólico-nutricionales, incluida la malnutrición propiamente dicha. Ante todo, es preciso profundizar en la definición del éxito o fracaso de la cirugía, además de establecer la diferencia entre fracaso propiamente dicho o necesidad de un segundo tiempo quirúrgico.

Según las características de cada técnica primaria, debe considerarse si la elección de la misma estuvo adaptada a las características personales del o la paciente, si existen problemas técnicos susceptibles de corrección quirúrgica (recanalización de las líneas de grapado, estenosis del estoma, úlcera marginal…) o si la cuestión se plantea debido a la existencia de otra patología quirúrgica abdominal, como colelitiasis sintomática de novo, reflujo gastroesofágico refractario al tratamiento médico o necesidad de corregir una eventración, por ejemplo.

La evaluación preoperatoria debe revisar en profundidad los problemas a corregir y el "factor paciente" (resultados inadecuados sin complicación técnica aparente), además de estudiar qué puede aportar o empeorar una revisión quirúrgica, sin descartar la posibilidad de desaconsejar cualquier tipo de revisión.

Este **Curso en Cirugía de Revisión Bariátrica** te ofrece las características de un curso de alto nivel científico, docente y tecnológico. Estas son algunas de sus características más destacadas:

- Última tecnología en software de enseñanza online.
- Sistema docente intensamente visual, apoyado en contenidos gráficos y esquemáticos de fácil asimilación y comprensión.
- Desarrollo de casos prácticos presentados por Cursos en activo.
- Sistemas de vídeo interactivo de última generación.
- Enseñanza apoyada en la telepráctica.
- Sistemas de actualización y reciclaje permanente.
- Aprendizaje autoregulable: total compatibilidad con otras ocupaciones.
- Ejercicios prácticos de autoevaluación y constatación de aprendizaje.
- Grupos de apoyo y sinergias educativas: preguntas al Curso, foros de discusión y conocimiento.
- Comunicación con el docente y trabajos de reflexión individual.
- Disponibilidad de los contenidos desde cualquier dispositivo fijo o portátil con conexión a internet.
- Bancos de documentación complementaria disponible permanentemente, incluso después del curso.

Una capacitación única con la que podrás alcanzar el éxito profesional"

Los docentes de este Diplomado han sido seleccionados con dos criterios: la excelencia en su práctica médica en el campo de la creación, impulsión y mantenimiento de las unidades bariátricas, y su contrastada capacidad didáctica. Para ofrecerte el Diplomado de alta calidad que necesitas"

Nuestro personal docente está integrado por profesionales de la medicina, especialistas en activo. De esta manera nos aseguramos ofrecerte el objetivo de actualización formativa que pretendemos. Un cuadro multidisciplinar de médicos formados y experimentados en diferentes entornos, que desarrollarán los conocimientos teóricos, de manera eficiente, pero, sobre todo, pondrán al servicio del Diplomado los conocimientos prácticos derivados de su propia experiencia: una de las cualidades diferenciales de este Curso.

Este dominio de la materia se complementa con la eficacia del diseño metodológico de este Diplomado. Elaborado por un equipo multidisciplinario de Cursos en e-learning integra los últimos avances en tecnología educativa. De esta manera, podrás estudiar con un elenco de herramientas multimedia cómodas y versátiles que te darán la operatividad que necesitas en tu capacitación.

El diseño de este programa está basado en el Aprendizaje Basado en Problemas: un planteamiento que concibe el aprendizaje como un proceso eminentemente práctico. Para conseguirlo de forma remota, usaremos la telepráctica: con la ayuda de un novedoso sistema de vídeo interactivo, y el learning from an expert podrás adquirir los conocimientos como si estuvieses enfrentándote al supuesto que estás aprendiendo en ese momento. Un concepto que te permitirá integrar y fijar el aprendizaje de una manera más realista y permanente.

No dudes en realizar esta capacitación con nosotros. Encontrarás el mejor material didáctico con lecciones virtuales.

Este Diplomado 100% online te permitirá compaginar tus estudios con tu labor profesional a la vez que aumentas tus conocimientos en este ámbito.



02

Objetivos

Este programa tiene como objetivo formar profesionales altamente cualificados para la experiencia laboral. Un objetivo que se complementa, además, de manera global, con el impulso de un desarrollo humano que siente las bases de una sociedad mejor. Este objetivo se materializa en conseguir ayudar a los profesionales de la cirugía a acceder a un nivel de competencia y control mucho mayor, de todos los requisitos del área de la cirugía bariátrica. Una meta que, en tan sólo unos meses, podrás dar por adquirida, con un Diplomado de alta intensidad y precisión.





Nuestro objetivo es el tuyo: conseguir proporcionarte la mejor actualización y especialización online sobre Cirugía Bariátrica del mercado docente. Un paso de alta cualificación, de manos de los mejores profesionales de esta especialidad"

Objetivos generales

- Establecer los criterios de éxito o fracaso tras la cirugía bariátrica.
- Definir las características generales y la estrategia quirúrgica en la cirugía de revisión.
- Examinar los criterios generales de cirugía de revisión en cada una de las técnicas quirúr-gicas bariátricas.

Consigue tus objetivos actualizándote en las últimas técnicas y avances médicos en el área de la cirugía bariátrica a través de un Curso de alta exigencia docente y científica"





Objetivos específicos

- Describir las alternativas terapéuticas en la cirugía de revisión de técnicas en desuso.
- Estudiar las indicaciones, detalles técnicos y resultados tras la cirugía de revisión de la banda gástrica ajustable.
- Analizar las diferentes opciones técnicas de la cirugía de revisión tras gastrectomía vertical en función de si se ha producido una pérdida inadecuada de peso y/o reganancia del mismo, o por aparición de complicaciones.
- Determinar la etiología, diagnóstico y actitud terapéutica ante las complicaciones y la ci-rugía de revisión tras bypass gástrico.
- Describir las indicaciones, aspectos técnicos y resultados tras la cirugía de revisión del BAGUA.
- Analizar los aspectos más relevantes de la revisión quirúrgica por pérdida de peso insufi-ciente, reganancia de peso y/o complicaciones nutricionales tras la realización de un cru-ce duodenal.
- Examinar las indicaciones más frecuentes en la cirugía de revisión tras derivación biliopa-ncreática.
- Establecer las opciones quirúrgicas más apropiadas en la cirugía de revisión ante la apari-ción de síndromes de malnutrición y complicaciones nutricionales severas tras la realiza-ción del SADI-S.
- Determinar el papel de la cirugía endoscópica en el manejo de complicaciones y reganan-cia ponderal tras cirugía bariátrica.

03

Dirección del curso

Dentro del concepto de calidad total de nuestro Diplomado, tenemos el orgullo de poner a tu disposición un cuadro docente de altísimo nivel, escogido por su contrastada experiencia en el ámbito de la Cirugía Bariátrica. Un equipo multidisciplinar, que aportará su visión y su experiencia en este completísimo curso. Una oportunidad única de aprender de los mejores.





Un equipo de profesionales con una sólida trayectoria profesional, serán tus profesores en este Diplomado: una ocasión única de aprender directamente, de los mejores en este campo”

Dirección



Dr. Priego Jiménez, Pablo

- Facultativo Especialista Departamento de Cirugía General y del Aparato Digestivo en el Hospital Universitario Ramón y Cajal (Madrid). Unidad de Cirugía Esofagogástrica, Bariátrica y Mínimamente Invasiva (Enero 2015-...).
- Doctor en Medicina por la Universidad Miguel Hernández de Elche (2013). (Sobresaliente "Cum Laude").
- Fellowship en Cirugía Oncológica Gástrica en el "Gastric Cancer Department" del Cancer Institute Hospital (Tokio) con el Profesor Takeshi Sano (Julio 2018).
- Fellowship en Cirugía Oncológica Esofagogástrica y mínimamente invasiva en la "Division of Esophageal and Upper Gastrointestinal Surgery" en Queen Mary Hospital, Hong Kong con el Profesor Simon Law (Enero-Marzo 2014).
- Licenciado en Medicina por la Universidad Complutense de Madrid (1996-2002).
- Máster en Cirugía Laparoscópica Avanzada. Universidad de Alcalá (2007).
- Máster en Gestión Clínica, Dirección Médica y Asistencial. Universidad CEU (2019)
- Facultativo Especialista Departamento de Cirugía General y del Aparato Digestivo en el Hospital General de Villalba (Madrid). Unidad de Cirugía Esofagogástrica y Bariátrica (Oct 2014- Dic 2014).
- Facultativo Especialista Departamento de Cirugía General y del Aparato Digestivo en el Hospital Universitario General de Castellón. Unidad de Cirugía Esofagogástrica, Hepatobiliopancreática y Torácica (jun 2008-sep 2014)



Dr. Ruiz-Tovar Polo, Jaime

- Cirujano bariátrico en Centro de Excelencia para el Estudio y Tratamiento de la Obesidad. Valladolid. Unidad de Cirugía Bariátrica (2017-2020)
- Facultativo Especialista en la Unidad de Cirugía Bariátrica. Hospital Universitario Rey Juan Carlos de Madrid (2014 – 2020).
- Coordinador de la Unidad de Cirugía Bariátrica. Hospital General Universitario de Elche (2010 –2014)
- Facultativo Especialista en Cirugía General y Digestiva. Hospital del Henares. Madrid (2019-2020)
- Doctor en Medicina por la Universidad Autónoma de Madrid
- Licenciado en Medicina por la Universidad Autónoma de Madrid.
- Máster en Cirugía Laparoscópica Avanzada. Universidad de Alcalá
- Especialista en Cirugía General y del Aparato Digestivo
- Diploma de Competencia Nivel Curso por la Sociedad Española de Cirugía de la Obesidad (SECO)
- Diploma en Cirugía de la Obesidad y de las Enfermedades Metabólicas. European Accreditation Council for Bariatric Surgery of IFSO. 2000 horas

Profesores

Dra. Gómez Correcher, María Amparo

- Facultativo Especialista de Departamento en el Hospital Arnau de Vilanova de Enero 2019 hasta la actualidad. Doctora En Ciencias Clínicas y Quirúrgicas con la tesis titulada: Efecto del lavado axilar con solución de gentamicina sobre el débito del drenaje tras linfadenectomía axilar en pacientes con cáncer de mama. Univer-sidad Miguel Hernández. 29 de Julio de 2014.
- Especialista en Cirugía General y Aparato digestivo Período de Formación (MIR): 2010-2015. Servicio de Cirugía General. Hospital General Universitario de Elche.
- Licenciada en Medicina y Cirugía. Universidad de Valencia. Promoción 2003-2009. Colegiada con el número 46-4621989 del Muy Ilustre Colegio Oficial de Médicos de Valencia.
- Facultativo Especialista de Departamento en el Hospital de Vinaroz de Mayo 2015-Septiembre de2015.
- Facultativo Especialista de Departamento en el Hospital de Llíria de Septiembre 2015 hasta Enero de2019.
- Máster de Investigación Clínica y Quirúrgica de la UMH 2010-2011 (60 créditos)
- Máster en Medicina Estética y Antienvejecimiento por la Universidad Complutense de Madrid (2018-2019)
- Experta en Suelo Pélvico. Especialista Universitario en Patología del Suelo Pélvico en Cirugía. 300 horas lectivas

Dr. Díez del Val, Ismael

- Jefe de Sección de Cirugía esófago-gástrica y bariátrica del Hospital Universitario Basurto (Bilbao)
- Doctor en Medicina por la Universidad del País Vasco UPV/EHU
- Coordinador de Cirugía esófago-gástrica de la AEC (2019 hasta la actualidad)
- Miembro de la Junta Directiva de la SECO
- Curso en Cirugía bariátrica por la SECO

Dr. Frangi Caregnato, Andrés

- Facultativo especialista de departamento Servicio de Cirugía General y del Aparato Digestivo, Co-Coordinador de la Unidad Multidisciplinar de Nutrición y Cirugía Metabólica y de la Obesi-dad del Hospital de Sagunto desde marzo de 2016 hasta la actualidad.
- Co-Coordinador de la Unidad de Nutrición y Cirugía Metabólica y de la Obesidad, Hospital de Sagunto. (2016 hasta la actualidad)
- Doctor en Medicina por la Universidad de Valencia, Valencia(2015)
- Especialista en Cirugía General y Del Aparato Digestivo. MIR Hospital La Fe de Valencia (2004-2009)
- Licenciado en Medicina por la Universidad Nacional de La Plata, Buenos Aires, Argentina. (1994-2002)
- Facultativo especialista de departamento Servicio de Cirugía General y del Aparato Digestivo en la Unidad de Coloproctología del Hospital de Sagunto desde marzo de 2012 hasta 2016.
- Facultativo especialista de departamento del Servicio de Cirugía General y del Aparato Di-gestivo en la Unidad de Coloproctología del Hospital General Universitario de Elche desde mayo de 2010 hasta 31/01/2012.
- Facultativo especialista de departamento del Servicio de Cirugía General y del Aparato Di-gestivo en la Unidad de Coloproctología del Hospital Universitario La Fe de Valencia desde enero de 2010 hasta abril de 2010

Dr. Rodríguez Carrillo, Rodolfo

- Co-coordinador de la Unidad de Cirugía Bariátrica y Metabólica del Hospital de Sagunto (Valencia)
- Facultativo especialista en Cirugía General y del Aparato Digestivo Hospital de Sagunto (Valencia)
- Doctor en Medicina por la Universidad de Valencia con la calificación de Sobresaliente y mención de "CUM LAUDE" noviembre de 2017
- Licenciado en Medicina y Cirugía: Facultad de Medicina y Odontología. Universidad de Va-lencia. Julio 1999.
- Médico Especialista en Cirugía General y del Aparato Digestivo. Julio de 2005

- médico Interno Residente de Cirugía General y Digestiva por concurso-oposición desde Julio de 2000 hasta julio de 2005. Servicio de Cirugía General y Digestiva. Dr J.V. Roig Vi-la. Hospital de Sagunto.
- Médico adjunto del Servicio de Cirugía General y del Aparato Digestivo del Hospital de la Ribera (Alzira) desde julio 2005 hasta mayo de 2009.
- Médico Adjunto del Servicio de Cirugía General y del Aparato Digestivo del Hospital de Manises (Valencia) desde mayo 2009 hasta febrero de 2012.
- Médico Adjunto del Servicio de Cirugía General y del Aparato Digestivo del Hospital de Sagunto (Valencia) desde febrero de 2012.

Dr. Ortiz Larcozana, Javier

- Médico Adjunto Servicio de Cirugía General y Apto. Digestivo, Hospital Universitario de Basurto. (1990-actualidad) con actividad especializada en Cirugía Bariátrica y metabó-lica desde 2001.
- Coordinador de Cirugía Bariátrica y Metabólica de la Unidad de Esofagogátrica, Hospi-tal Univ. Basurto (2013-actualidad).
- Licenciado en Medicina y Cirugía (UPV/EHU, 1982)
- Doctor en Medicina y Cirugía (UPV/EHU, 1989)
- Título de Especialista en Cirugía General y Aparato Digestivo (1989- Sistema MIR)
- rofesor Colaborador (1985-89); Profesor titular interino (Cátedra de Cirugía, Radiología y Medicina Física UPV/EHU, 1990-92)
- Profesor Asociado de Cirugía (Cátedra de Cirugía, Radiología y Medicina Física UPV/EHU, 1992-actualidad)
- Profesor Postgrado (UPV/EHU):
- Cursos grado de Doctorado: grado de Medicina
- Cursos: Master Cuidados perioperatorios (grado de Enfermería).
- Pertenencia a sociedades científicas nacionales e internacionales **especializadas en Cirugía de la Obesidad y enfermedades Metabólicas y al estudio y tratamiento de los trastornos nutricionales: SECO1, SEEDO2, IFSO3, SENPE4, AEC5.



Dr. Pujol, Juan

- Jefe de la unidad de cirugía general y digestiva de la clínica Mi Tres Torres de Barcelona y coordinador de la unidad de cirugía de la obesidad y metabólica (UCOM).
- Curso en cirugía Bariátrica y Metabólica por la Sociedad Española de Cirugía de la Obesi-dad de la cual él es uno de los miembros fundadores.
- Premio de la Sociedad Mundial de Cirugía de la Obesidad por su carrera profesional en 2003.
- Jefe del comité de Comunicación y Desarrollo de la sociedad Europea de Cirugía de la Obesidad y miembro del comité de investigación científica de la sociedad mundial de ci-rugía de la obesidad (IFSO).
- Más de 30 años de experiencia en el campo de la cirugía bariátrica y metabólica donde lo largo de su extensa carrera profesional ha tratado cientos de casos.

Dra. Balagué Ponz, M Carmen

- Médico Adjunto del Servicio de Cirugía General y Digestiva del Hospital de la Sta. Creu i Sant Pau de Barcelona.
- Coordinador de la Unidad Funcional de Cirugía Bariátrica y Metabólica del Hospital de la Sta. Creu i Sant Pau de Barcelona.
- Licenciada en Medicina y Cirugía por la Universidad de Barcelona. 1.989
- Especialista en Cirugía General y Digestiva. MIR 1.991-95. Hospital Clínic de Barcelona
- Doctora en Medicina y Cirugía por la Universidad de Barcelona. 1.998
- Médico Adjunto del Servicio de Cirugía General del Hospital Clínic de Barcelona. 1.999 - 2.002.
- Profesora de Cirugía en la UD Sant Pau. Universidad Autónoma de Barcelona desde 2.007.

Dr. Beisani Pellise, Marc

- Miembro del Comité de Ética de Experimentación Animal del Centre de Recerca Experi-mental Biomèdica Aplicada (CREBA) de LLeida (2016-2020).
- FellowshipAEC de Cirugía Bariátrica en el Hospital UniversitariValld'Hebron (2019-2020).
- Doctor en Cirugía por la Universidad Autónoma de Barcelona (2018) (Sobresaliente "Cum Laude").
- Especialista en Cirugía General y del Aparato Digestivo en el Hospital UniversitariValld'He-bron (2010-2015).
- Máster en InvestigaciónClínica Aplicada a las Ciencias de la Salud por la Universidad Autó-noma de Barcelona (2011).
- Licenciado en Medicina por la Universidad de Barcelona (1999-2007).
- Médico adjunto en el Servicio de Cirugía del Hospital del Mar de Barcelona (2018-2019).
- Coordinador de Actividades Quirúrgicas del Centre de Recerca Experimental Biomèdica Aplicada (CREBA) de LLeida (2016-2018).
- Médico adjunto en el Servicio de Cirugía del Hospital Universitario Arnau de Vilanova de Lleida (2015-2018).

Dr. García Ruíz, Amador

- Facultativo Especialista en Comisión de Servicios en el Hospital Universitari Vall d'Hebron de Barcelona desde el 1/1/2019
- Licenciado en Medicina. Facultad de Medicina y Odontología. Universidad del País Vasco / Euskal Herriko
- Doctor por la Universidad del País Vasco / Euskal Herriko Unibertsitatea. Tesis Doctoral de-fendida el 19/11/2015 titulada: "Análisis crítico de la Gastrectomía Vertical como Técnica quirúrgica bariuátrica". Calificación Sobresaliente cum laude.
- Diplomatura Metodología de la investigación: Diseño y Estadística en Ciencias de la Salud. Universidad Autónoma de Barcelona.
- Residente de Cirugía General y del Aparato Digestivo. Hospital Universitari de Bellvitge, L'Hospitalet de Llobregat. Barcelona. 16 de junio de 2003 a 15 de junio de 2008

- Rotación externa en el Servicio de Cirugía del Western General Hospital. Colorectal Unit. Edinburgh (United Kingdom). Febrero-Abril 2008
- Adjunto del Servicio de Cirugía General y del Aparato Digestivo del Hospital Universitari de Bellvitge desde el 1/1/2009 hasta el 31/5/2018
- Estatutario desde 1/6/2018

Dr. Antozzi, Luciano

- Vice-coordinador del comité de endoscopia bariátrica de la Sociedad Argentina de Cirugía de Obesidad.
- Doctor en Medicina por la Universidad Maimónides de Buenos Aires, Argentina.
- Especialista en clínica quirúrgica otorgada por el distrito X - Hospital Italiano de Bahía Blanca.
- Especialista en cirugía bariátrica.
- Especialista en cirugía esófago-gástrica y endoscopia terapéutica del tracto digestivo supe-rior.
- Médico interno de la Servicio de Cirugía del Hospital Italiano, Bahía Blanca
- Médico interno del departamento de cirugía esófago-gástrica del Hospital Italiano de Ba-hía Blanca.
- Coordinador del departamento de cirugía esófago-gástrica del Hospital Italiano de Bahía Blanca.
- Médico interno de cirugía bariátrica del Centro de Cirugías Especiales Bahía Blanca de Ba-hía Blanca.
- Miembro activo de la Asociación Argentina de Cirugía.
- Miembro del comité de cirugía esófago-gástrica de la Asociación Argentina de Cirugía.
- Miembro activo de la Sociedad Argentina de Cirugía de Obesidad.



04

Estructura y contenido

Los contenidos de este Curso han sido desarrollados por los diferentes Cursos de este curso, con una finalidad clara: conseguir que nuestro alumnado adquiera todas y cada una de las habilidades necesarias para convertirse en verdaderos Cursos en esta materia. Un programa completísimo y muy bien estructurado que te llevará hacia los más elevados estándares de calidad y éxito.





Un completísimo programa docente, estructurado en unidades didácticas muy bien desarrolladas, orientadas a un aprendizaje compatible con tu vida personal y profesional”

Módulo 1. Cirugía de Revisión

1.1. Definición e indicaciones de cirugía de revisión
- 1.1.1. Definición e indicadores de éxito o fracaso de la cirugía bariátrica
- 1.1.2. Indicaciones de cirugía de revisión
- 1.1.3. Características generales de la cirugía de revisión
- 1.1.4. Estrategia quirúrgica en la cirugía de revisión
- 1.1.5. Criterios generales según tipo de técnica primaria

1.2. Cirugía de revisión de técnicas en desuso
- 1.2.1. Introducción. Reseña histórica
- 1.2.2. Descripción de las técnicas en desuso
- 1.2.3. Indicaciones de cirugía de revisión
- 1.2.4. Estudio y preparación preoperatoria del paciente
- 1.2.5. Opciones terapéuticas
- 1.2.6. Conclusiones

1.3. Cirugía de revisión tras Banda gástrica ajustable
- 1.3.1. Introducción, indicaciones y principios básicos. ¿Cuándo debemos plantearnos la cirugía de revisión del bandaje?
- 1.3.2. Cirugía de revisión tras banda gástrica ajustable. Análisis técnico de la cirugía
- 1.3.3. Cirugía de revisión tras banda gástrica ajustable: Resultados

1.4. Cirugía de revisión tras Gastrectomía vertical
- 1.4.1. Motivos y Candidatos a una cirugía de revisión tras Gastrectomía vertical
- 1.4.2. Cirugía de revisión por pérdida insuficiente o reganancia de peso tras Gastrectomía vertical
  - 1.4.1.1. Cruce Duodenal/ Sadi's. Revisión ó 2ª parte?
  - 1.4.1.2. By-pass gástrico como alternativa al Cruce Duodenal
  - 1.4.1.3. Otras posibles alternativas?
- 1.4.2. Cirugía de revisión por RGE tras Gastrectomía vertical
  - 1.4.2.1. By-pass gástrico como mejor opción
  - 1.4.2.2. Otras posibles alternativas?



1.5. Cirugía de revisión tras Bypass gástrico
- 1.5.1. Introducción
- 1.5.2. Indicaciones
  - 1.5.2.1. Pérdida insuficiente de peso
  - 1.5.2.2. Reganancia de peso
  - 1.5.2.3. Persistencia de las comorbilidades
  - 1.5.2.4. Complicaciones tardías
    - 1.5.2.4.1. Dilatación del reservorio
    - 1.5.2.4.2. Alteraciones de la anastomosis gastro-gástrica
    - 1.5.2.4.3. Reflujo gastroesofágico
    - 1.5.2.4.5. Hernias internas
    - 1.5.2.4.6. Malnutrición
    - 1.5.2.4.7. Hipoglucemia
- 1.5.3. Aspectos técnicos
  - 1.5.3.1. Reconfección del reservorio
  - 1.5.3.2. Reparación de la anastomosis gastro-gástrica
  - 1.5.3.3. Modificación de la longitud de las asas
  - 1.5.3.4. Conversión a anatomía normal
- 1.5.4. Conclusiones

1.6. Cirugía de revisión tras BAGUA
- 1.6.1. Introducción
- 1.6.2. Relevancia de una técnica correcta
- 1.6.3. Indicaciones
  - 1.6.3.1. Pérdida de pesoReganancia de peso
  - 1.6.3.2. Persistencia de cormobilidades
  - 1.6.3.3. Reflujo gastroesofágico
  - 1.6.3.4. Trastornos nutricionales
- 1.6.4. Aspectos técnicos
- 1.6.5. Resultados
- 1.6.6. Conclusiones

1.7. Cirugía de revisión tras Cruce duodenal
- 1.7.1. Cirugía de Revisión tras Cruce Duodenal
  - 1.7.1.1. Revisión quirúrgica por complicaciones nutricionales
    - 1.7.1.1.1. Indicaciones
    - 1.7.1.1.2. Opciones Técnicas
- 1.7.2. Revisión quirúrgica por pérdida de peso insuficiente o reganancia de peso tras Cruce Duodenal
  - 1.7.2.1. Indicaciones
  - 1.7.2.2. Opciones Técnicas

1.8. Cirugía de revisión tras DBP
- 1.8.1. Indicaciones de la cirugía de revisión de la derivación biliopancreática
- 1.8.2. Cirugía de revisión por pérdida insuficiente o reganancia de peso tras derivación biliopancreática
- 1.8.3. Criterios médico-quirúrgicos de cirugía de revisión por malabsorción proteica
  - 1.8.3.1. Opciones técnicas en la cirugía de revisión por déficit proteico severo
- 1.8.4. Cirugía de revisión en las complicaciones ulcerosas de la anastomosis grastroyeyunal en la derivación biliopancreática

1.9. Cirugía de revisión tras SADI-S
- 1.9.1. Resultados a medio y largo plazo del SADI-S, problemas comunes
- 1.9.2. Indicaciones de la Cirugía de revisión tras SADI-S
- 1.9.3. Opciones técnicas en la Cirugía de Revisión por déficit proteico severo

1.10. Papel de la cirugía endoscópica en el manejo de complicaciones y reganancia ponderal
- 1.10.1. Introducción
- 1.10.2. Sangrado Gastroinstestinal
- 1.10.3. Úlceras anastomóticas
- 1.10.4. Estenosis
- 1.10.5. Fugas y Fístulas
- 1.10.6. Patología Pancreatobiliar
- 1.10.7. Reganancia Ponderal

05

Metodología

Esta capacitación te ofrece una forma diferente de aprender. Nuestra metodología se desarrolla a través de una forma de aprendizaje de forma cíclica: **el Relearning.**
Este sistema de enseñanza es utilizado en las facultades de medicina más prestigiosas del mundo y se ha considerado uno de los más eficaces por publicaciones de gran relevancia como el ***New England Journal of Medicine.***





Descubre el Relearning, un sistema que abandona el aprendizaje lineal convencional, para llevarte a través de sistemas cíclicos de enseñanza: una forma de aprender que ha demostrado su enorme eficacia, especialmente en las materias que requieren memorización"

En TECH empleamos el Método del caso

Ante una determinada situación, ¿qué haría usted? A lo largo del programa formativo meses, usted se enfrentará a múltiples casos clínicos simulados, basados en pacientes reales en los que deberá investigar, establecer hipótesis y, finalmente, resolver la situación. Existe abundante evidencia científica sobre la eficacia del método. Los especialistas aprenden mejor, más rápido y de manera más sostenible en el tiempo.

Con TECH podrás experimentar una forma de aprender que está moviendo los cimientos de las Universidades tradicionales de todo el mundo.



Según el Dr Gérvas, el caso clínico es la presentación comentada de un paciente, o grupo de pacientes, que se convierte en «caso», en un ejemplo o modelo que ilustra algún componente clínico peculiar, bien por su poder docente, bien por su singularidad o rareza. Es esencial que el caso se apoye en la vida profesional actual, intentando recrear los condicionantes reales en la práctica profesional del médico.

¿Sabía qué este método fue desarrollado en 1912 en Harvard para los estudiantes de Derecho? El método del caso consistía en presentarles situaciones complejas reales para que tomasen decisiones y justificasen cómo resolverlas. En 1924 se estableció como método estándar de enseñanza en Harvard"

La eficacia del método se justifica con cuatro logros fundamentales:

1. Los alumnos que siguen este método no solo consiguen la asimilación de conceptos, sino un desarrollo de su capacidad mental mediante ejercicios de evaluación de situaciones reales y aplicación de conocimientos.
2. El aprendizaje se concreta de una manera sólida, en capacidades prácticas, que permiten al alumno una mejor integración en el mundo real.
3. Se consigue una asimilación más sencilla y eficiente de las ideas y conceptos, gracias al planteamiento de situaciones que han surgido de la realidad.
4. La sensación de eficiencia del esfuerzo invertido se convierte en un estímulo muy importante para el alumnado, que se traduce en un interés mayor en los aprendizajes y un incremento del tiempo dedicado a trabajar en el curso.



Relearning Methodology

En TECH potenciamos el método del caso de Harvard con la mejor metodología de enseñanza 100 % online del momento: el Relearning.

Nuestra Universidad es la primera en el mundo que combina el estudio de casos clínicos con un sistema de aprendizaje 100% online basado en la reiteración, que combina un mínimo de 8 elementos diferentes en cada lección, y que suponen una auténtica revolución con respecto al simple estudio y análisis de casos.

El médico aprenderá mediante casos reales y resolución de situaciones complejas en entornos simulados de aprendizaje. Estos simulacros están desarrollados a partir de software de última generación que permiten facilitar el aprendizaje inmersivo.



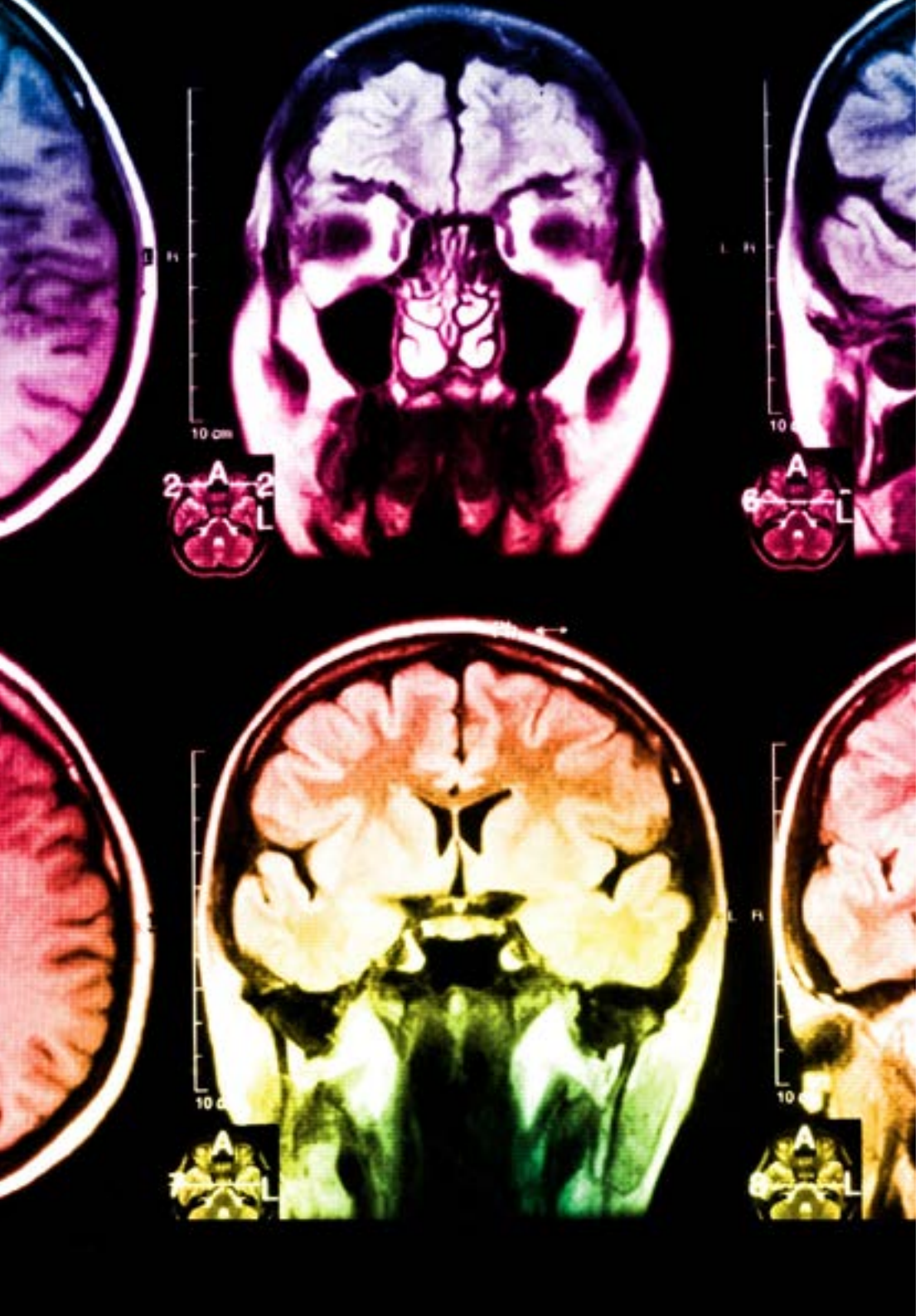

Situado a la vanguardia pedagógica mundial, el método Relearning ha conseguido mejorar los niveles de satisfacción global de los profesionales que finalizan sus estudios, con respecto a los indicadores de calidad de la mejor universidad online en habla hispana (Universidad de Columbia).

Con esta metodología hemos formado a más de 250.000 médicos con un éxito sin precedentes, en todas las especialidades clínicas con independencia la carga de cirugía. Nuestra metodología pedagógica está desarrollada en entorno de máxima exigencia, con un alumnado universitario de un perfil socioeconómico alto y una media de edad de 43,5 años.

El relearning te permitirá aprender con menos esfuerzo y más rendimiento, implicándote más en tu capacitación, desarrollando el espíritu crítico, la defensa de argumentos y el contraste de opiniones: una ecuación directa al éxito.

En nuestro programa, el aprendizaje no es un proceso lineal, sino que sucede en espiral (aprendemos, desaprendemos, olvidamos y reaprendemos). Por eso, combinamos cada uno de estos elementos de forma concéntrica.

La puntuación global que obtiene nuestro sistema de aprendizaje es de 8.01, con arreglo a los más altos estándares internacionales.

En este programa tendrás acceso a los mejores materiales educativos, preparados a conciencia para ti:

Material de estudio

Todos los contenidos didácticos son creados por los especialistas que van a impartir el curso, específicamente para él, de manera que el desarrollo didáctico sea realmente específico y concreto.

Estos contenidos son aplicados después al formato audiovisual que creará nuestra manera de trabajo online, con las técnicas más novedosas que nos permiten ofrecerte una gran calidad, en cada una de las piezas que pondremos a tu servicio.

Últimas técnicas y procedimientos en vídeo

Te acercamos a las técnicas más novedosas, a los últimos avances educativos, al primer plano de la actualidad en técnicas médicas. Todo esto, en primera persona, con el máximo rigor, explicado y detallado para tu asimilación y comprensión. Y lo mejor, puedes verlos las veces que quieras.

Resúmenes interactivos

Presentamos los contenidos de manera atractiva y dinámica en píldoras multimedia que incluyen audio, vídeos, imágenes, esquemas y mapas conceptuales con el fin de afianzar el conocimiento.

Este sistema exclusivo de capacitación para la presentación de contenidos multimedia fue premiado por Microsoft como "Caso de éxito en Europa".

Lecturas complementarias

Artículos recientes, documentos de consenso, guías internacionales..., en nuestra biblioteca virtual tendrás acceso a todo lo que necesitas para completar tu capacitación.

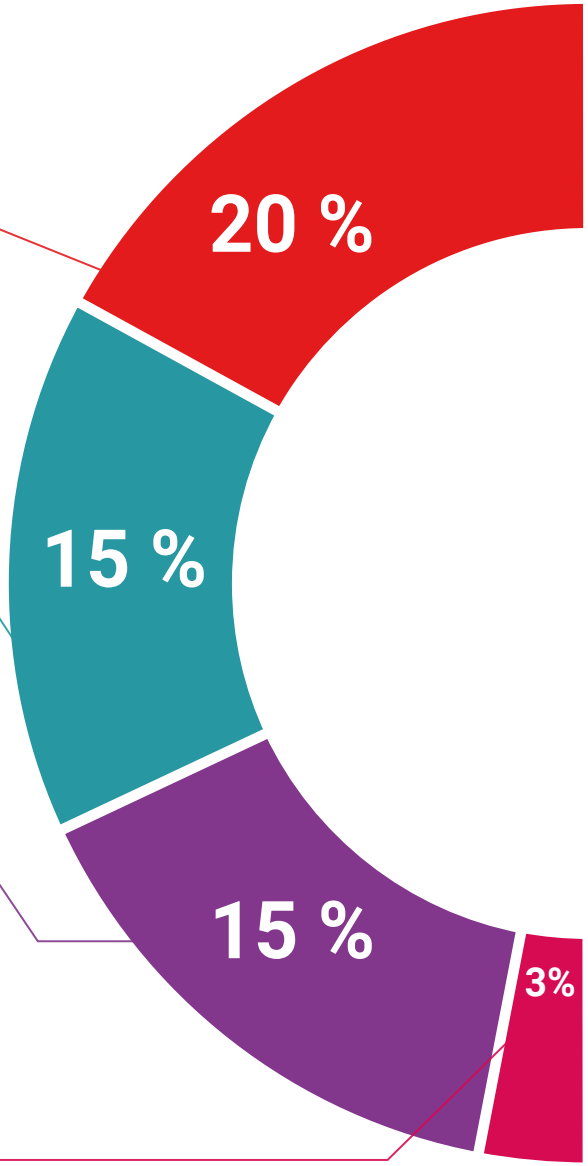

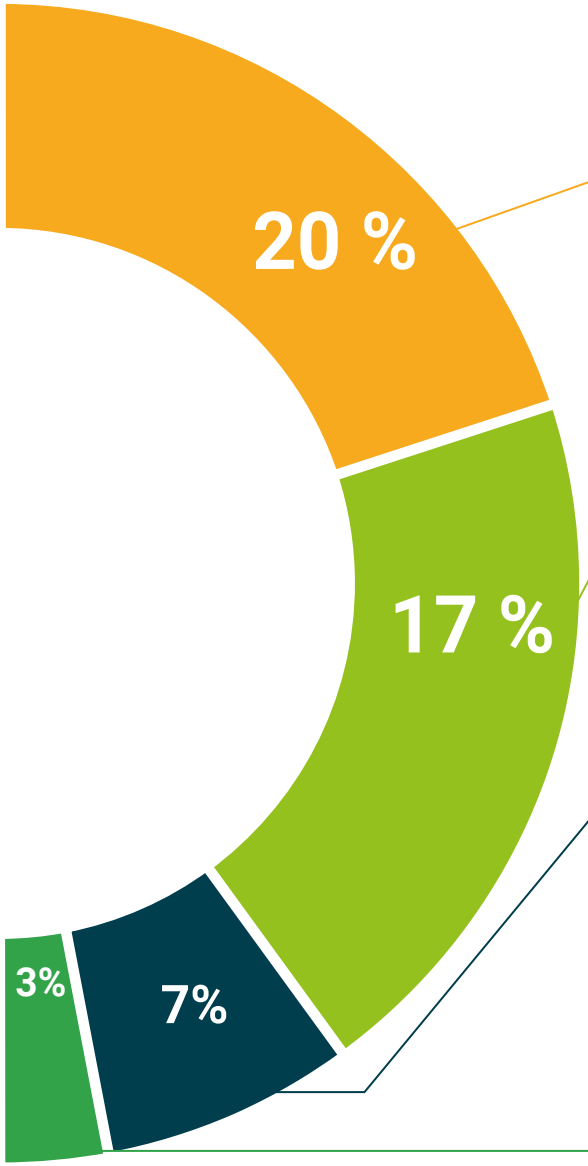

Análisis de casos elaborados y guiados por Cursos

El aprendizaje eficaz tiene, necesariamente, que ser contextual. Por eso, te presentaremos los desarrollos de casos reales en los que el Curso te guiará a través del desarrollo de la atención y la resolución de las diferentes situaciones: una manera clara y directa de conseguir el grado de comprensión más elevado.

Testing & Retesting

Evaluamos y reevaluamos periódicamente tu conocimiento a lo largo del programa, mediante actividades y ejercicios evaluativos y autoevaluativos: para que compruebes cómo vas consiguiendo tus metas.

Clases magistrales

Existe evidencia científica sobre la utilidad de la observación de terceros Cursos.

El denominado Learning from an expert afianza el conocimiento y el recuerdo, y genera seguridad en nuestras futuras decisiones difíciles.

Guías rápidas de actuación

Te ofrecemos los contenidos más relevantes del curso en forma de fichas o guías rápidas de actuación. Una manera sintética, práctica y eficaz de ayudarte a progresar en tu aprendizaje.

06

Titulación

El **Diplomado en Cirugía de Revisión Bariátrica** te garantiza, además de la capacitación más rigurosa y actualizada, el acceso a un título de Curso expedido por **TECH - Universidad Tecnológica.**





Supera con éxito esta capacitación y recibe tu titulación universitaria sin desplazamientos ni farragosos trámites”

Este **Diplomado en Cirugía de Revisión Bariátrica** contiene el programa científico más completo y actualizado del mercado.

Tras la superación de las evaluaciones por parte del alumno, éste recibirá por correo postal con acuse de recibo su correspondiente **Título de Diplomado** emitido por **TECH - Universidad Tecnológica**.

El título expedido por **TECH - Universidad Tecnológica** expresará la calificación que haya obtenido en el Diplomado, y reúne los requisitos comúnmente exigidos por las bolsas de trabajo, oposiciones y comités evaluadores carreras profesionales.

Título: **Diplomado en Cirugía de Revisión Bariátrica**

Nº Horas Oficiales: **150**


tech universidad tecnológica

Otorga la presente

CONSTANCIA

a

C. _____, con documento de identificación nº_____

Por haber superado con éxito y acreditado el programa de

DIPLOMADO

en

Cirugía de Revisión Bariátrica

Se trata de un título propi o de esta Universidad con una duración de 150 horas, con fecha de inicio dd/mm/aaaa y fecha de finalización dd/mm/aaaa.

TECH es una Institución Particular de Educación Superior reconocida por la Secretaría de Educación Pública a partir del 28 de junio de 2018.

A 17 de junio de 2020

Mtra.Tere Guevara Navarro
Rectora

Este título propio se deberá acompañar siempre del título universitario habilitante expedido por la autoridad competente para ejercer profesionalmente en cada país. código único TECH: AFWOR23S techtitute.com/titulos

*Apostilla de La Haya. En caso de que el alumno solicite que su titulo en papel recabe la Apostilla de La Haya, CEU EDUCATION realizará las gestiones oportunas para su obtención con un coste añadido de 140€ más gastos de envío del título apostillado.

tech universidad tecnológica

Diplomado
Cirugía de Revisión Bariátrica

Modalidad: **Online**
Duración: **6 semanas**
Titulación: **TECH - Universidad Tecnológica**
Horas lectivas: **150 h.**

Diplomado
Cirugía de Revisión Bariátrica



tech universidad tecnológica