Experto Universitario
Modelado en Rhino



tech universidad tecnológica



tech universidad tecnológica

Experto Universitario
Modelado en Rhino

Modalidad: **Online**
Duración: **6 meses**
Titulación: **TECH Universidad Tecnológica**
Horas lectivas: **450 h.**
Acceso web: **www.techtitute.com/diseno/experto-universitario/experto-modelado-rhino**

Índice

01 Presentación — pág. 4

02 Objetivos — pág. 8

03 Dirección del curso — pág. 12

04 Estructura y contenido — pág. 16

05 Metodología — pág. 20

06 Titulación — pág. 28

01

Presentación

Desde su invención en 1998, Rhino se ha convertido en la herramienta de modelado 3D por excelencia para diseñadores, arquitectos e ingenieros. Con el paso de los años ha evolucionado para permitir crear, editar, analizar, documentar, renderizar y traducir cualquier superficie y sólidos, sin importar el grado de complejidad. Por ello, es indispensable tener un conocimiento firme y un manejo óptimo de dicho software, si se desea apuntar a lo más alto dentro de este sector. Así, con este programa, el estudiante contará con la información más actual y que requieren para realizar un modelado técnico y avanzado de distintos objetos.





Una oportunidad única de desarrollarte como artista del 3D empleando el Modelado en Rhino"

Este Experto Universitario se ha diseñado para permitir que el estudiante cree, edite, analice, documente, renderice y traduzca cualquier superficie usando el programa más puntero del sector: Rhino. Por ello, se contempla una serie de ejercicios prácticos en lo que logrará familiarizarse con la interfaz de este y profundizar en los fundamentos del modelado técnico. Asimismo, podrá aprender a ejecutar distintos comandos y editar transformaciones geométricas.

Luego, podrá desarrollar su técnica para resolver casos puntuales en el modelado, incorporando aspectos importantes de la mecánica para desarrollar modelos más reales. Por último, estará en plena capacidad de abordar el modelado avanzado, en donde realizará distintos objetos, como una llanta, frenos, motor, cuerpos mecánicos, entre otros.

Todo esto, estará condensado en un programa 100% online, aportándole la facilidad al estudiante de realizarlo cómodamente, donde y cuando lo desee. Adaptando, además, su ritmo de aprendizaje a sus actividades profesionales. Cabe mencionar, que este Experto Universitario cuenta con una titulación directa, por lo que el estudiante no deberá presentar un trabajo final para obtener su título universitario.

Este **Experto Universitario en Modelado en Rhino** contiene el programa educativo más completo y actualizado del mercado. Sus características más destacadas son:

- El desarrollo de casos prácticos presentados por expertos en el modelado 3D en Hard surface
- Los contenidos gráficos, esquemáticos y eminentemente prácticos con los que está concebido recogen una información práctica sobre aquellas disciplinas indispensables para el ejercicio profesional
- Los ejercicios prácticos donde realizar el proceso de autoevaluación para mejorar el aprendizaje
- Su especial hincapié en metodologías innovadoras
- Las lecciones teóricas, preguntas al experto, foros de discusión de temas controvertidos y trabajos de reflexión individual
- La disponibilidad de acceso a los contenidos desde cualquier dispositivo fijo o portátil con conexión a internet

Realiza distintos cuerpos mecánicos, perfecciona cada pieza y renderiza tu trabajo final, gracias a este programa de TECH Universidad Tecnológica"

Este programa es pionero dentro del panorama académico gracias a la metodología Relearning, permitiéndote aprender a tu ritmo y con el material pedagógico adecuado al mundo del diseño"

Este programa te permitirá ser el especialista en Rhino que muchas empresas solicitan. No lo pienses más y matricúlate ahora.

Contarás con un programa 100% online para estudiar dónde y cuándo lo prefieras.

El programa incluye, en su cuadro docente, a profesionales del sector que vierten en esta capacitación la experiencia de su trabajo, además de reconocidos especialistas de sociedades de referencia y universidades de prestigio.

Su contenido multimedia, elaborado con la última tecnología educativa, permitirá al profesional un aprendizaje situado y contextual, es decir, un entorno simulado que proporcionará una capacitación inmersiva programada para entrenarse ante situaciones reales.

El diseño de este programa se centra en el Aprendizaje Basado en Problemas, mediante el cual el profesional deberá tratar de resolver las distintas situaciones de práctica profesional que se le planteen a lo largo del curso académico. Para ello, contará con la ayuda de un novedoso sistema de vídeo interactivo realizado por reconocidos expertos.



02

Objetivos

El objetivo principal de este Experto Universitario se centra en ofrecer al estudiante un conocimiento sólido para realizar un Modelado en Rhino, herramienta pionera dentro del mundo del diseño. Para ello, se ha diseñado un plan de estudios que engloba todos los aspectos que le ayudará a familiarizarse con el software, así como una serie de ejercicios prácticos para afrontar cualquier proyecto con extrema experticia.





En este programa adquirirás las habilidades necesarias para ordenar un modelo complejo, como las piezas de un motor o el eje mecánico de un automóvil"

Objetivos generales

- Conocer en profundidad los diferentes tipos de modelado Hard surface, los distintos conceptos y características para aplicarlos en la industria del modelado 3D
- Profundizar en la teoría de la creación de las formas para desarrollar maestros de la forma
- Aprender en detalle los fundamentos del modelado 3D en sus distintas formas
- Generar diseños para diferentes industrias y su aplicación
- Ser un experto técnico y/o artista en el modelado 3D para Hard surface
- Conocer todas las herramientas que atañen a la profesión de modelador 3D
- Adquirir capacidades para el desarrollo de texturas y FX de los modelos 3D

Modela relojes, motores, turbinas y un sinfín de maquinarias usando un sistema de líneas y puntos como referencia"





Objetivos específicos

Módulo 1. Modelado Técnico en Rhino

- Entender ampliamente cómo funciona un software de modelado nurbs
- Trabajar mediante sistemas de precisión en el modelado
- Aprender en detalle a ejecutar comandos
- Crear las bases de las geometrías
- Editar y transformar geometrías
- Trabajar con una organización en las escenas

Módulo 2. Técnicas de modelado y su aplicación en Rhino

- Desarrollar técnicas para resolución de casos puntuales
- Aplicar soluciones a distintos tipos de requerimientos
- Conocer las principales herramientas del software
- Incorporar los conocimos mecánicos al modelado
- Trabajar con herramientas de análisis
- Desarrollar estrategias para encarar un modelo

Módulo 3. Modelado avanzado en Rhino

- Profundizar sobre la aplicación de técnicas a modelos avanzados
- Entender en detalle cómo funcionan las partes componentes de un modelo avanzado
- Trabajar con diferentes partes de un modelo complejo
- Adquirir habilidades para ordenar un modelo complejo
- Identificar como se ajustan los detalles

03

Dirección del curso

Este Experto Universitario cuenta con un equipo de especialistas que han ideado y diseñado a milímetro cada contenido del plan de estudios. Además, han realizado cada ejercicio y guía práctica para ayudar al estudiante a familiarizarse con Rhino. Su extensa experiencia dentro de mundo del modelado, los capacita para ayudar al estudiante a posicionarse como un diseñador de primer nivel en este sector tan competitivo.





Este grupo de expertos te develará sus secretos y trucos para dominar a la perfección el Modelado en Rhino"

Dirección



D. Salvo Bustos, Gabriel Agustín

- 9 años de experiencia en modelado 3D Aeronáutico
- Artista 3D en 3D VISUALIZATION SERVICE INC
- Producción 3D para Boston Whaler
- Modelador 3D para Shay Bonder Multimedia TV Production Company
- Productor Audiovisual en Digital Film
- Diseñador de Productos para Escencia de los Artesanos by Eliana M
- Diseñador Industrial Especializad en Productos. Universidad Nacional de Cuyo
- Mención honor Concurso Mendoza Late
- Exponente en Salón Regional de Artes Visuales Vendimia
- Seminario Composición Digital. Universidad Nacional de Cuyo
- Congreso Nacional de diseño y producción. C.P.R.O.D.I



04

Estructura y contenido

El contenido de este Experto Universitario recorre, de manera estructurada, todas las áreas de conocimiento que el estudiante requiere para realizar un modelado y texturizado con Rhino. De esta forma, luego de abordar los aspectos técnicos y teóricos, estará listo para recrear desde cero distintos objetos, como relojes, turbinas, maquinaria pesada e, incluso, la pieza más pequeña de un automóvil. Así, se posicionará en lo más alto gracias es este temario.





TECH pone a tu disposición el contenido más actual para ayudarte a apuntar a lo más alto en tu profesión como diseñador y modelador 3D"

Módulo 1. Modelado técnico en Rhino

1.1. Modelado Rhino
- 1.1.1. La interfaz de Rhino
- 1.1.2. Tipos de objetos
- 1.1.3. Navegando el modelo

1.2. Nociones fundamentales
- 1.2.1. Edición con gumball
- 1.2.2. *Viewports*
- 1.2.3. Ayudantes de modelado

1.3. Modelado de precisión
- 1.3.1. Entrada por coordenadas
- 1.3.2. Entrada de restricción de distancia y ángulo
- 1.3.3. Restricción a objetos

1.4. Análisis de comandos
- 1.4.1. Ayudantes de modelado adicionales
- 1.4.2. SmartTrack
- 1.4.3. Planos de construcción

1.5. Líneas y polilíneas
- 1.5.1. Círculos
- 1.5.2. Líneas de forma libre
- 1.5.3. Hélice y espiral

1.6. Edición de geometrías
- 1.6.1. Fillet y chanfer
- 1.6.2. Mezcla de curvas
- 1.6.3. Loft

1.7. Transformaciones I
- 1.7.1. Mover, rotar, escalar
- 1.7.2. Unir, podar, extender
- 1.7.3. Separar, *Offset*, formaciones

1.8. Creando formas
- 1.8.1. Formas deformables
- 1.8.2. Modelando con sólidos
- 1.8.3. Transformación de solidos

1.9. Creando superficies
- 1.9.1. Superficies simples
- 1.9.2. Extrusión, *lofting* y revolución de superficies
- 1.9.3. Barridos de superficies

1.10. Organización
- 1.10.1. Capas
- 1.10.2. Grupos
- 1.10.3. Bloques

Módulo 2. Técnicas de modelado y su aplicación en Rhino

2.1. Técnicas
- 2.1.1. Intersección para un soporte
- 2.1.2. Creación de un casco espacial
- 2.1.3. Tuberías

2.2. Aplicación I
- 2.2.1. Crear una llanta de un carro
- 2.2.2. Creación de un neumático
- 2.2.3. Modelado de un reloj

2.3. Técnicas básicas II
- 2.3.1. Uso de isocurvas y aristas para modelar
- 2.3.2. Hacer aberturas en la geometría
- 2.3.3. Trabajando con bisagras

2.4. Aplicación II
- 2.4.1. Creación de una turbina
- 2.4.2. Construir entradas de aire
- 2.4.3. Consejos para imitar el grosor del borde

2.5. Herramientas
- 2.5.1. Consejos para usar la simetría espejo
- 2.5.2. Uso de filetes
- 2.5.3. Uso Trims

2.6. Aplicación mecánica
- 2.6.1. Creación de engranajes
- 2.6.2. Construcción de una polea
- 2.6.3. Construcción de un amortiguador

2.7. Importación y exportación de archivos
- 2.7.1. Enviar archivos Rhino
- 2.7.2. Exportar archivos Rhino
- 2.7.3. Importar a Rhino desde Illustrator

2.8. Herramientas de análisis I
- 2.8.1. Herramienta de análisis grafico de curvatura
- 2.8.2. Análisis de continuidad de la curva
- 2.8.3. Problemas y soluciones de los análisis de las curvas

2.9. Herramientas de análisis II
- 2.9.1. Herramienta de análisis de la dirección de la superficie
- 2.9.2. Herramienta de análisis de superficies mapa del entorno
- 2.9.3. Herramienta de análisis mostrar bordes

2.10. Estrategias
- 2.10.1. Estrategias de construcción
- 2.10.2. Superficie por red de curvas
- 2.10.3. Trabajar con *blueprints*

Módulo 3. Modelado avanzado en Rhino

3.1. Modelado de una motocicleta
- 3.1.1. Importando imágenes de referencia
- 3.1.2. Modelado de neumático trasero
- 3.1.3. Modelado de la llanta trasera

3.2. Componentes mecánicos eje trasero
- 3.2.1. Creando el sistema de frenos
- 3.2.2. Construyendo la cadena de transmisión
- 3.2.3. Modelando el cobertor de cadena

3.3. Modelado del motor
- 3.3.1. Creación del cuerpo
- 3.3.2. Agregando elementos mecánicos
- 3.3.3. Incorporando detalles técnicos

3.4. Modelado de la cubierta principal
- 3.4.1. Modelado de curvas y superficies
- 3.4.2. Modelado de la cubierta
- 3.4.3. Cortando el marco

3.5. Modelado de la zona superior
- 3.5.1. Construyendo el asiento
- 3.5.2. Creando detalles en la zona delantera
- 3.5.3. Creando detalles en la zona trasera

3.6. Partes funcionales
- 3.6.1. El tanque de gasolina
- 3.6.2. Luces traseras
- 3.6.3. Luces delanteras

3.7. Construyendo el eje delantero I
- 3.7.1. Sistema de frenos y llanta
- 3.7.2. La horquilla
- 3.7.3. El manillar

3.8. Construyendo el eje delantero II
- 3.8.1. Las empuñaduras
- 3.8.2. Los cables de freno
- 3.8.3. Los instrumentos

3.9. Agregando detalles
- 3.9.1. Refinado el cuerpo principal
- 3.9.2. Agregando el silenciador
- 3.9.3. Incorporando los pedales

3.10. Elementos finales
- 3.10.1. Modelando el parabrisas
- 3.10.2. Modelado del soporte
- 3.10.3. Detalles finales

Matricúlate ahora en este programa y lograrás mejorar tu técnica de modelado con el programa pionero del sector: Rhino"

05

Metodología

Este programa de capacitación ofrece una forma diferente de aprender. Nuestra metodología se desarrolla a través de un modo de aprendizaje de forma cíclica: ***el Relearning***.

Este sistema de enseñanza es utilizado, por ejemplo, en las facultades de medicina más prestigiosas del mundo y se ha considerado uno de los más eficaces por publicaciones de gran relevancia como el ***New England Journal of Medicine.***





Descubre el Relearning, un sistema que abandona el aprendizaje lineal convencional para llevarte a través de sistemas cíclicos de enseñanza: una forma de aprender que ha demostrado su enorme eficacia, especialmente en las materias que requieren memorización"

Estudio de Caso para contextualizar todo el contenido

Nuestro programa ofrece un método revolucionario de desarrollo de habilidades y conocimientos. Nuestro objetivo es afianzar competencias en un contexto cambiante, competitivo y de alta exigencia.

Con TECH podrás experimentar una forma de aprender que está moviendo los cimientos de las universidades tradicionales de todo el mundo"



Accederás a un sistema de aprendizaje basado en la reiteración, con una enseñanza natural y progresiva a lo largo de todo el temario.



El alumno aprenderá, mediante actividades colaborativas y casos reales, la resolución de situaciones complejas en entornos empresariales reales.

Un método de aprendizaje innovador y diferente

El presente programa de TECH es una enseñanza intensiva, creada desde 0, que propone los retos y decisiones más exigentes en este campo, ya sea en el ámbito nacional o internacional. Gracias a esta metodología se impulsa el crecimiento personal y profesional, dando un paso decisivo para conseguir el éxito. El método del caso, técnica que sienta las bases de este contenido, garantiza que se sigue la realidad económica, social y profesional más vigente.

> *Nuestro programa te prepara para afrontar nuevos retos en entornos inciertos y lograr el éxito en tu carrera"*

El método del caso ha sido el sistema de aprendizaje más utilizado por las mejores facultades del mundo. Desarrollado en 1912 para que los estudiantes de Derecho no solo aprendiesen las leyes a base de contenidos teóricos, el método del caso consistió en presentarles situaciones complejas reales para que tomasen decisiones y emitiesen juicios de valor fundamentados sobre cómo resolverlas. En 1924 se estableció como método estándar de enseñanza en Harvard.

Ante una determinada situación, ¿qué debería hacer un profesional? Esta es la pregunta a la que nos enfrentamos en el método del caso, un método de aprendizaje orientado a la acción. A lo largo del programa, los estudiantes se enfrentarán a múltiples casos reales. Deberán integrar todos sus conocimientos, investigar, argumentar y defender sus ideas y decisiones.

Relearning Methodology

TECH aúna de forma eficaz la metodología del Estudio de Caso con un sistema de aprendizaje 100% online basado en la reiteración, que combina 8 elementos didácticos diferentes en cada lección.

Potenciamos el Estudio de Caso con el mejor método de enseñanza 100% online: el Relearning.

En 2019, obtuvimos los mejores resultados de aprendizaje de todas las universidades online en español en el mundo.

En TECH aprenderás con una metodología vanguardista concebida para capacitar a los directivos del futuro. Este método, a la vanguardia pedagógica mundial, se denomina Relearning.

Nuestra universidad es la única en habla hispana licenciada para emplear este exitoso método. En 2019, conseguimos mejorar los niveles de satisfacción global de nuestros alumnos (calidad docente, calidad de los materiales, estructura del curso, objetivos…) con respecto a los indicadores de la mejor universidad online en español.



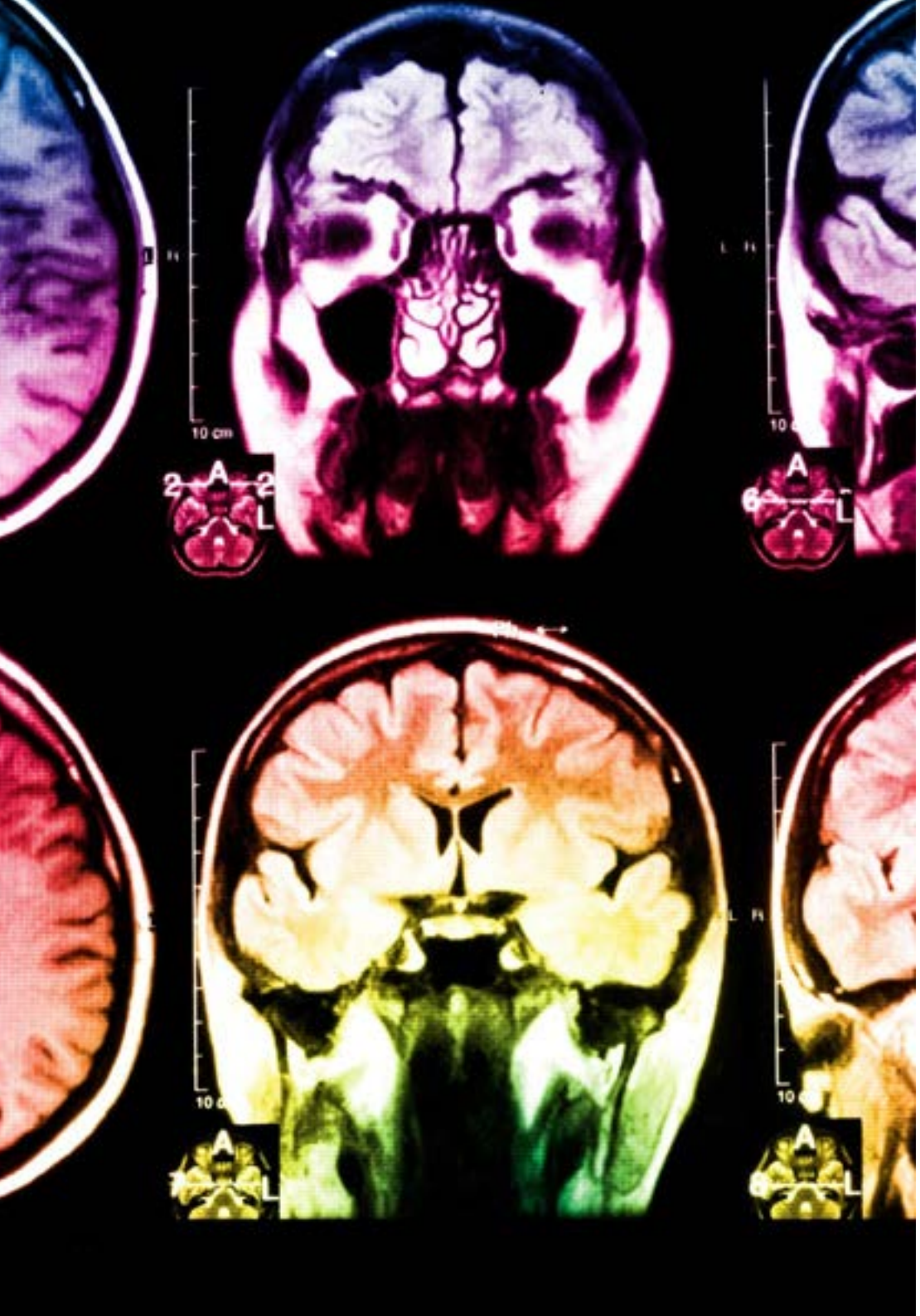

En nuestro programa, el aprendizaje no es un proceso lineal, sino que sucede en espiral (aprender, desaprender, olvidar y reaprender). Por eso, se combinan cada uno de estos elementos de forma concéntrica. Con esta metodología se han capacitado más de 650.000 graduados universitarios con un éxito sin precedentes en ámbitos tan distintos como la bioquímica, la genética, la cirugía, el derecho internacional, las habilidades directivas, las ciencias del deporte, la filosofía, el derecho, la ingeniería, el periodismo, la historia o los mercados e instrumentos financieros. Todo ello en un entorno de alta exigencia, con un alumnado universitario de un perfil socioeconómico alto y una media de edad de 43,5 años.

El Relearning te permitirá aprender con menos esfuerzo y más rendimiento, implicándote más en tu capacitación, desarrollando el espíritu crítico, la defensa de argumentos y el contraste de opiniones: una ecuación directa al éxito.

A partir de la última evidencia científica en el ámbito de la neurociencia, no solo sabemos organizar la información, las ideas, las imágenes y los recuerdos, sino que sabemos que el lugar y el contexto donde hemos aprendido algo es fundamental para que seamos capaces de recordarlo y almacenarlo en el hipocampo, para retenerlo en nuestra memoria a largo plazo.

De esta manera, y en lo que se denomina Neurocognitive context-dependent e-learning, los diferentes elementos de nuestro programa están conectados con el contexto donde el participante desarrolla su práctica profesional.

Este programa ofrece los mejores materiales educativos, preparados a conciencia para los profesionales:

Material de estudio

Todos los contenidos didácticos son creados por los especialistas que van a impartir el curso, específicamente para él, de manera que el desarrollo didáctico sea realmente específico y concreto.

Estos contenidos son aplicados después al formato audiovisual, para crear el método de trabajo online de TECH. Todo ello, con las técnicas más novedosas que ofrecen piezas de gran calidad en todos y cada uno los materiales que se ponen a disposición del alumno.

Clases magistrales

Existe evidencia científica sobre la utilidad de la observación de terceros expertos.

El denominado Learning from an Expert afianza el conocimiento y el recuerdo, y genera seguridad en las futuras decisiones difíciles.

Prácticas de habilidades y competencias

Realizarán actividades de desarrollo de competencias y habilidades específicas en cada área temática. Prácticas y dinámicas para adquirir y desarrollar las destrezas y habilidades que un especialista precisa desarrollar en el marco de la globalización que vivimos.

Lecturas complementarias

Artículos recientes, documentos de consenso y guías internacionales, entre otros. En la biblioteca virtual de TECH el estudiante tendrá acceso a todo lo que necesita para completar su capacitación.

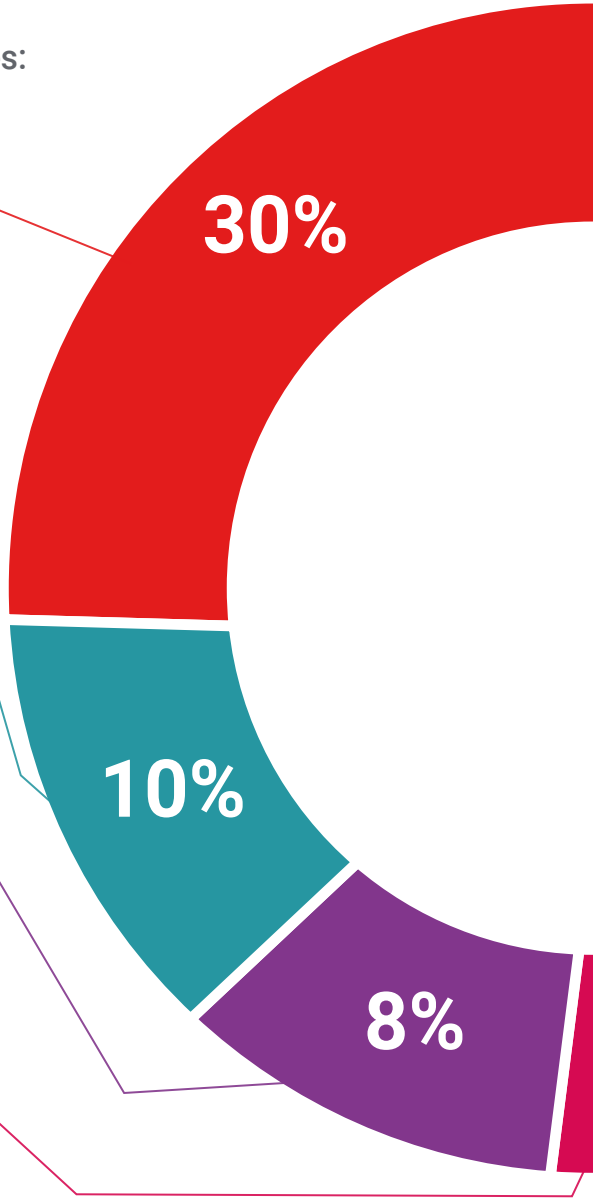

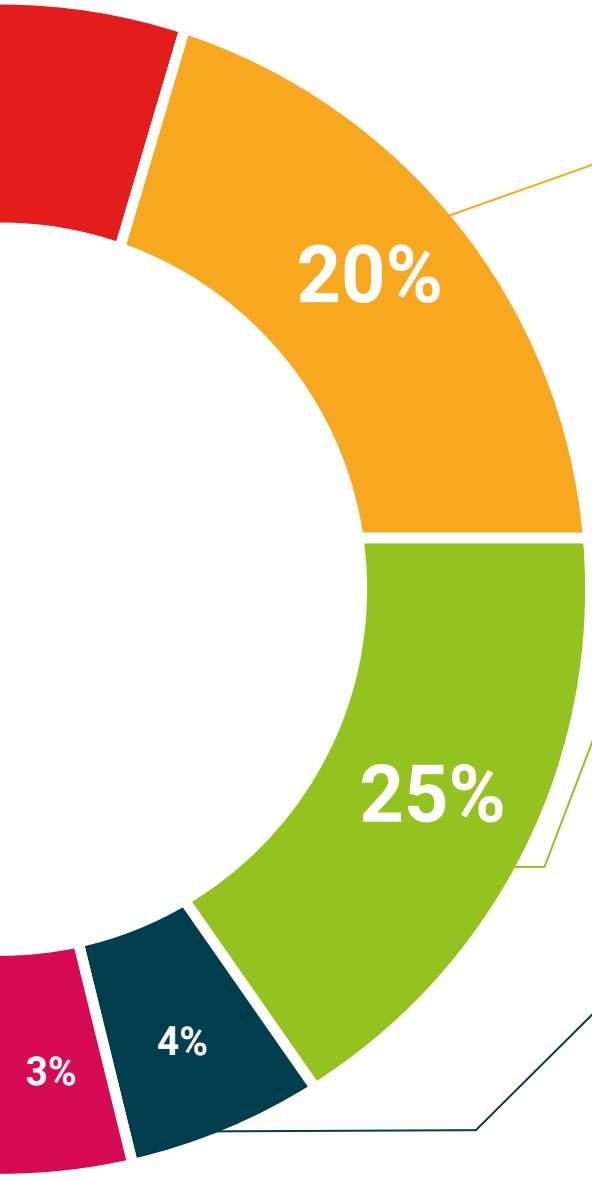

Case studies

Completarán una selección de los mejores casos de estudio elegidos expresamente para esta titulación. Casos presentados, analizados y tutorizados por los mejores especialistas del panorama internacional.

Resúmenes interactivos

El equipo de TECH presenta los contenidos de manera atractiva y dinámica en píldoras multimedia que incluyen audios, vídeos, imágenes, esquemas y mapas conceptuales con el fin de afianzar el conocimiento.

Este exclusivo sistema educativo para la presentación de contenidos multimedia fue premiado por Microsoft como "Caso de éxito en Europa".

Testing & Retesting

Se evalúan y reevalúan periódicamente los conocimientos del alumno a lo largo del programa, mediante actividades y ejercicios evaluativos y autoevaluativos para que, de esta manera, el estudiante compruebe cómo va consiguiendo sus metas.

06

Titulación

El Experto Universitario en Modelado en Rhino garantiza, además de la capacitación más rigurosa y actualizada, el acceso a un título de Experto Universitario expedido por TECH Universidad Tecnológica.





Supera con éxito este programa y recibe tu titulación universitaria sin desplazamientos ni farragosos trámites"

Este **Experto Universitario en Modelado en Rhino** contiene el programa más completo y actualizado del mercado.

Tras la superación de la evaluación, el alumno recibirá por correo postal* con acuse de recibo su correspondiente título de **Experto Universitario** emitido por **TECH Universidad Tecnológica.**

El título expedido por **TECH Universidad Tecnológica** expresará la calificación que haya obtenido en el Experto Universitario, y reunirá los requisitos comúnmente exigidos por las bolsas de trabajo, oposiciones y comités evaluadores de carreras profesionales.

Título: **Experto Universitario en Modelado en Rhino**

N.º Horas Oficiales: **450 h.**


tech universidad tecnológica

Otorga la presente

CONSTANCIA

a

C. _____, con documento de identificación nº_____

Por haber superado con éxito y acreditado el programa de

EXPERTO UNIVERSITARIO

en

Modelado en Rhino

Se trata de un título propio de esta Universidad con una duración de 450 horas, con fecha de inicio dd/mm/aaaa y fecha de finalización dd/mm/aaaa.

TECH es una Institución Particular de Educación Superior reconocida por la Secretaría de Educación Pública a partir del 28 de junio de 2018.

A 17 de junio de 2020

Mtra. Tere Guevara Navarro
Rectora

código único TECH: AFWOR23S techtitute.com/titulos

*Apostilla de La Haya. En caso de que el alumno solicite que su título en papel recabe la Apostilla de La Haya, TECH EDUCATION realizará las gestiones oportunas para su obtención, con un coste adicional.

tech universidad tecnológica

Experto Universitario
Modelado en Rhino

Modalidad: **Online**

Duración: **6 meses**

Titulación: **TECH Universidad Tecnológica**

Horas lectivas: **450 h.**

Experto Universitario

Modelado en Rhino



tech universidad tecnológica