Diplomado

Tratamientos Reproductivos



tech universidad tecnológica



tech universidad tecnológica

Diplomado

Tratamientos Reproductivos

Modalidad: **Online**
Duración: **6 semanas**
Titulación: **TECH Universidad Tecnológica**
Horas lectivas: **150 h.**
Acceso web: **www.techtitute.com/medicina/curso-universitario/tratamientos-reproductivos**

Índice

01 Presentación — pág. 4

02 Objetivos — pág. 8

03 Dirección del curso — pág. 12

04 Estructura y contenido — pág. 18

05 Metodología — pág. 22

06 Titulación — pág. 30

01

Presentación

La investigación médica y científica ha aportado a la medicina reproductiva nuevas vías y maneras de trabajo que amplían de forma considerable la tasa de éxito en este tipo de intervención. Esta capacitación recopila los avances más interesantes en Tratamientos Reproductivos, en un aprendizaje orientado directamente a la intervención práctica, que permitirá alcanzar la capacitación necesaria para formar parte de la vanguardia médica en esta área de intervención.





Un Diplomado de alto nivel educativo creado para actualizar tu capacitación y conocer los últimos y más avanzados Tratamientos Reproductivos del momento, con la mayor calidad y eficacia del mercado docente online"

Los Tratamientos Reproductivos pueden partir desde una sola inducción de la ovulación con indicación de relaciones sexuales dirigidas en pacientes de buen pronóstico, hasta inseminaciones artificiales o tratamientos de Fecundación In Vitro con o sin microinyección espermática. Conocer indicaciones y limitaciones de cada uno de ellos es uno de los propósitos de este módulo. Se desarrollan también temas tan actuales como la ovodonación y la subrogación uterina, así como la legislación actual al respecto en caso de uso de gametos de donantes y de la gestación por sustitución.

Se hace una revisión de las posibles complicaciones que pudieran derivarse de los Tratamientos Reproductivos, haciendo hincapié en el temido síndrome de hiperestimulación ovárica, que ha pasado a un segundo plano desde la introducción de la inducción de ovulación con análogos de la GnRH.

Se revisa en este apartado también la legislación reproductiva actual y las variaciones más importantes que han acontecido en los últimos años, con leyes más restrictivas que favorecen el llamado turismo reproductivo a través de fronteras. Se hace especial hincapié en la legislación en cuanto a tratamientos reproductivos con gametos de donantes, en los que se ha avanzado haciendo obligatorio un registro nacional de todos los tratamientos realizados, con sus resultados.

Nuestro innovador concepto de telepráctica te dará la oportunidad de aprender mediante una experiencia inmersiva, que te proporcionará una integración más rápida y una visión mucho más realista de los contenidos: learning from an expert"

Este **Diplomado en Tratamientos Reproductivos** contiene el programa científico más completo y actualizado del mercado. Sus características más destacadas son:

- Última tecnología en software de enseñanza online
- Sistema docente intensamente visual, apoyado en contenidos gráficos y esquemáticos de fácil asimilación y comprensión
- Desarrollo de casos prácticos presentados por expertos en activo
- Sistemas de vídeo interactivo de última generación
- Enseñanza apoyada en la telepráctica
- Sistemas de actualización y reciclaje permanente
- Aprendizaje autorregulable: total compatibilidad con otras ocupaciones
- Ejercicios prácticos de autoevaluación y constatación de aprendizaje
- Grupos de apoyo y sinergias educativas: preguntas al experto, foros de discusión y conocimiento
- Comunicación con el docente y trabajos de reflexión individual
- Disponibilidad de los contenidos desde cualquier dispositivo fijo o portátil con conexión a internet
- Bancos de documentación complementaria disponible permanentemente, incluso después del programa

Con un diseño metodológico que se apoya en técnicas de enseñanza contrastadas por su eficacia, este Diplomado te llevará a través de diferentes abordajes docentes para permitirte aprender de forma dinámica y eficaz"

Este Diplomado 100% online te permitirá compaginar tus estudios con tu labor profesional a la vez que aumentas tus conocimientos en este ámbito.

Nuestro personal docente está integrado por profesionales de la medicina, especialistas en activo. De esta manera nos aseguramos de ofrecerte el objetivo de actualización educativa que pretendemos. Un cuadro multidisciplinar de médicos especializados y experimentados en diferentes entornos, que desarrollarán los conocimientos teóricos, de manera eficiente, pero, sobre todo, pondrán al servicio del programa los conocimientos prácticos derivados de su propia experiencia: una de las cualidades diferenciales de este Diplomado.

Este dominio de la materia se complementa con la eficacia del diseño metodológico de este Diplomado. Elaborado por un equipo multidisciplinario de expertos en *e-Learning* integra los últimos avances en tecnología educativa. De esta manera, podrás estudiar con un elenco de herramientas multimedia cómodas y versátiles, que te darán la operatividad que necesitas en tu capacitación.

El diseño de este programa está basado en el Aprendizaje Basado en Problemas: un planteamiento que concibe el aprendizaje como un proceso eminentemente práctico. Para conseguirlo de forma remota, usaremos la *telepráctica*: con la ayuda de un novedoso sistema de vídeo interactivo, y el *learning from an expert* podrás adquirir los conocimientos como si estuvieses enfrentándote al supuesto que estás aprendiendo en ese momento. Un concepto que te permitirá integrar y fijar el aprendizaje de una manera más realista y permanente.

Adquiere de manera rápida y cómoda, los conocimientos teórico-prácticos más completos en Tratamientos Reproductivos.



02

Objetivos

Este Diplomado tiene como objetivo principal, la actualización en todos los ámbitos que rodean la toma de decisiones durante la evaluación de la paciente y de su pareja, en el diagnóstico, en su pronóstico y en los tratamientos subsiguientes. Un abordaje estructurado en todos los ámbitos relacionados con la reproducción asistida que te permitirá dar un salto de calidad.





Nuestro objetivo es proporcionarte un recorrido educativo de alta cualificación, de manos de los mejores profesionales de esta especialidad"

Objetivos generales

- Adquirir conceptos actualizados en anatomía, fisiología, embriología y genética, que nos sirvan para comprender los diagnósticos y Tratamientos Reproductivos
- Conocer con detalle todos los aspectos relacionados con la valoración inicial de la pareja estéril. Criterios de estudio y derivación a unidades de reproducción. Exploración clínica básica, solicitud e interpretación de los resultados de pruebas complementarias
- Realizar una adecuada valoración y orientación clínica de la pareja. Indicación de solicitud de pruebas específicas en función de los hallazgos anteriores
- Conocer de modo exhaustivo los distintos tipos de tratamiento médico, indicaciones y elección de los mismos en función del perfil de la paciente y de su pareja
- Conocer las indicaciones de técnicas quirúrgicas que pudieran mejorar los resultados reproductivos de nuestras pacientes. Alteraciones en la morfología uterina, congénitas o adquiridas. Endometriosis. Cirugía tubárica
- Conocer las técnicas empleadas dentro del laboratorio de Andrología, de FIV y criobiología. Técnicas de diagnóstico y técnicas de selección espermática. Evaluación ovocitaria. Desarrollo embrionario
- Describir los tipos de estudio genético embrionario disponibles, conocer sus posibles indicaciones y ser capaces de interpretar los resultados
- Conocer la situación legal actual de los tratamientos de Reproducción Asistida en nuestro país
- Conocer las principales sociedades científicas y de pacientes en el ámbito de la Medicina Reproductiva





Objetivos específicos

- Manejar los distintos fármacos empleados en la estimulación de ovulación
- Conocer los distintos protocolos de estimulación en función de las características de la paciente
- Desarrollar las técnicas de FIV/ICSI (micromanipulación) desde su inicio: SUZI, PZD, ROSI, ELSI, IMSI, PICSI, hatching asistido
- Explorar la composición de los medios de cultivo y requerimientos en función del momento de desarrollo embrionario
- Estudiar el desarrollo embrionario y clasificación específica de la calidad embrionaria según estadios
- Profundizar en la tecnología time-lapse y los distintos eventos cinéticos que afectan a la división embrionaria
- Estudiar los algoritmos automáticos que presenta cada tecnología time-lapse y relacionarlos con los resultados reproductivos
- Desarrollar técnicas adicionales en el laboratorio que permitan una posible mejora en la implantación del embrión (colapso, *hatching*)

Una capacitación completa, desarrollada de forma eminentemente práctica, para proporcionarte de una manera rápida los conocimientos necesarios para su aplicación”

03

Dirección del curso

Dentro del concepto de calidad total del Diplomado, TECH tiene el orgullo de poner a disposición del alumno un cuadro docente de altísimo nivel, escogido por su contrastada experiencia en el ámbito educativo. Profesionales de diferentes áreas y competencias que componen un elenco multidisciplinar completo. Una oportunidad única de aprender de los mejores.





Un impresionante cuadro docente, formado por profesionales de diferentes áreas de competencia, serán tus profesores y profesoras durante tu capacitación: una ocasión única que no te puedes perder"

Dirección



Dra. Iniesta Pérez, Silvia

- Coordinadora de la Unidad de Reproducción del Hospital Universitario
- Licenciado en Medicina y Cirugía por la Universidad de Alcalá, Madrid
- Especialista en Obstetricia y Ginecología, Vía MIR. Hospital Universitario Santa Cristina, Madrid
- Cursos de Doctorado en la Universidad Autónoma de Madrid
- Suficiencia Investigadora en el departamento de Obstetricia y Ginecología, Universidad Autónoma de Madrid, calificación: sobresaliente
- Tesis Doctoral en el departamento de Obstetricia y Ginecología, Universidad Autónoma de Madrid, calificación: Sobresaliente - Cum Laude
- Niveles I,II,III y IV ecografía obstétrico-ginecológica (acreditación SESEGO)
- Máster en Reproducción Humana IVI
- Máster Propio en Genómica y Genética Médica 2ª edición, Universidad de Granada
- Máster online en Cirugía Mínimamente Invasiva en Ginecología. CEU Universidad Cardenal Herrera
- Masterclass Gestión Clínica centrada en el Paciente. Deusto Business School, Madrid
- Facultativo Especialista de Área en el Hospital Universitario Santa Cristina, Madrid
- Médico laboral interino del Hospital Infanta Sofía, Madrid
- Médico en comisión de Servicio en el Hospital Universitario La Paz



Dr. Franco Iriarte, Yosu

- Director de laboratorio y científico en el Hospital Ruber Internacional
- Responsable del laboratorio de Reproducción Asistida del Centro Sanitario Virgen del Pilar de San Sebastián
- Responsable del laboratorio de Reproducción Asistida de la Policlínica Guipúzcoa incluyendo el laboratorio de la Clínica del Pilar
- Colaboración con el centro de reproducción asistida centro médico navarro
- Embriólogo senior en los Hospitales de Cornell University New York y RMA de New Jersey
- Creación de la empresa Instituto Vasco de Fertilidad Donostia ubicada en Onkologikoa. Director gerente
- Director-Gerente del Instituto Vasco de Fertilidad Donostia
- Licenciatura en Biología por la Universidad de Navarra (Especialidad fundamental y sanitaria)
- Obtención del CAP (Certificado de Aptitud Pedagógica)
- Doctor en Ciencias por la Universidad de Navarra. Título de la tesis "Factores de riesgo genético de trombosis venosa
- Especialista universitario en Reproducción Asistida: Aspectos Psicológicos y Jurídicos por la Universidad Complutense de Madrid
- Moderador de la mesa de debate del Foro Norte de las Unidades de Reproducción sobre criterios morfológicos embrionarios y ovocitarios y congelación embrionaria
- Diplomado Universitario en Enfermería. UPV-EHU "Escuela de Enfermería de Donostia" Donostia- San Sebastián
- Máster de "Consejo Genético". Universidad San Pablo CEU de Madrid

Profesores

Dra. Sánchez Hernández, María José

- Médico Especialista en Obstetricia y Ginecología en la Unidad de Reproducción del Hospital Universitario La Paz, Madrid

Dra. Silva Zaragüeta, Patricia

- Especialista en Obstetricia y Ginecología en el Hospital Universitario La Paz
- Doctora en Medicina y Cirugía por la Universidad Autónoma de Madrid
- Dedicada a la medicina reproductiva desde el año 2012 en el Hospital Universitario

Dra. Armijo Suarez, Onica

- Facultativo Especialista Adjunto de Ginecología y Obstetricia en el Hospital La Paz. Unidad de Reproducción Humana
- Profesora de la Facultad de Medicina de la UAM

Dra. Martín Camean, María

- Cargo: Ginecóloga en la Unidad de Reproducción del Hospital Universitario La Paz
- Máster de Reproducción Humana por la Universidad Rey Juan Carlos
- Máster en Ginecología Oncológica por la Universidad CEU Cardenal Herrera
- Experto Universitario en Cáncer de Ovario por la Universidad CEU Cardenal Herrera





Aprovecha la oportunidad para conocer los últimos avances en esta materia para aplicarla a tu práctica diaria"

04

Estructura y contenido

Los contenidos de este programa han sido desarrollados por los diferentes expertos de este Diplomado, con una finalidad clara: conseguir que el alumnado adquiera todas y cada una de las habilidades necesarias para convertirse en verdaderos expertos en esta materia. Unos conocimientos que habilitarán para dar respuesta a las necesidades de un abordaje eficiente en esta área de actuación médica.





Un completísimo programa docente, estructurado en unidades didácticas muy bien desarrolladas, orientadas a un aprendizaje compatible con tu vida personal y profesional”

Módulo 1. Tratamientos reproductivos. Fármacos. Protocolos estimulación

1.1. Evolución de los Tratamientos Reproductivos a lo largo de la historia
1.2. Fármacos empleados en estimulación ovárica. Inducción de ovulación
1.3. Inseminación artificial. Técnica. Resultados
1.4. Fecundación in vitro. Protocolos de estimulación ovárica en alta, normo y baja respondedora. Estimulación en fase lútea
1.5. Tratamientos coadyuvantes empleados en baja reserva ovárica
1.6. Fecundación in vitro. Seguimiento del ciclo. Punción ovárica. Transferencia embrionaria
1.7. Criotransferencia embrionaria. Preparación endometrial en ciclos sustituidos
1.8. Ovodonación. Embriorrecepción. Gestación por sustitución
1.9. Complicaciones de los tratamientos de reproducción asistida
1.10. Política de reducción gestaciones múltiples





Una experiencia de capacitación única, clave y decisiva para impulsar tu desarrollo profesional”

05

Metodología

Este programa de capacitación ofrece una forma diferente de aprender. Nuestra metodología se desarrolla a través de un modo de aprendizaje de forma cíclica: ***el Relearning***.

Este sistema de enseñanza es utilizado, por ejemplo, en las facultades de medicina más prestigiosas del mundo y se ha considerado uno de los más eficaces por publicaciones de gran relevancia como el ***New England Journal of Medicine.***





Descubre el Relearning, un sistema que abandona el aprendizaje lineal convencional para llevarte a través de sistemas cíclicos de enseñanza: una forma de aprender que ha demostrado su enorme eficacia, especialmente en las materias que requieren memorización"

En TECH empleamos el Método del Caso

Ante una determinada situación, ¿qué debería hacer un profesional? A lo largo del programa, los estudiantes se enfrentarán a múltiples casos clínicos simulados, basados en pacientes reales en los que deberán investigar, establecer hipótesis y, finalmente, resolver la situación. Existe abundante evidencia científica sobre la eficacia del método. Los especialistas aprenden mejor, más rápido y de manera más sostenible en el tiempo.

Con TECH podrás experimentar una forma de aprender que está moviendo los cimientos de las universidades tradicionales de todo el mundo.



Según el Dr. Gérvas, el caso clínico es la presentación comentada de un paciente, o grupo de pacientes, que se convierte en «caso», en un ejemplo o modelo que ilustra algún componente clínico peculiar, bien por su poder docente, bien por su singularidad o rareza. Es esencial que el caso se apoye en la vida profesional actual, intentando recrear los condicionantes reales en la práctica profesional del médico.

¿Sabías que este método fue desarrollado en 1912, en Harvard, para los estudiantes de Derecho? El método del caso consistía en presentarles situaciones complejas reales para que tomasen decisiones y justificasen cómo resolverlas. En 1924 se estableció como método estándar de enseñanza en Harvard"

La eficacia del método se justifica con cuatro logros fundamentales:

1. Los alumnos que siguen este método no solo consiguen la asimilación de conceptos, sino un desarrollo de su capacidad mental, mediante ejercicios de evaluación de situaciones reales y aplicación de conocimientos.
2. El aprendizaje se concreta de una manera sólida en capacidades prácticas que permiten al alumno una mejor integración en el mundo real.
3. Se consigue una asimilación más sencilla y eficiente de las ideas y conceptos, gracias al planteamiento de situaciones que han surgido de la realidad.
4. La sensación de eficiencia del esfuerzo invertido se convierte en un estímulo muy importante para el alumnado, que se traduce en un interés mayor en los aprendizajes y un incremento del tiempo dedicado a trabajar en el curso.



Relearning Methodology

TECH potencia el uso del método del caso de Harvard con la mejor metodología de enseñanza 100% online del momento: el Relearning.

Esta universidad es la primera en el mundo que combina el estudio de casos clínicos con un sistema de aprendizaje 100% online basado en la reiteración, que combina un mínimo de 8 elementos diferentes en cada lección, y que suponen una auténtica revolución con respecto al simple estudio y análisis de casos.

El profesional aprenderá mediante casos reales y resolución de situaciones complejas en entornos simulados de aprendizaje. Estos simulacros están desarrollados a partir de software de última generación que permiten facilitar el aprendizaje inmersivo.



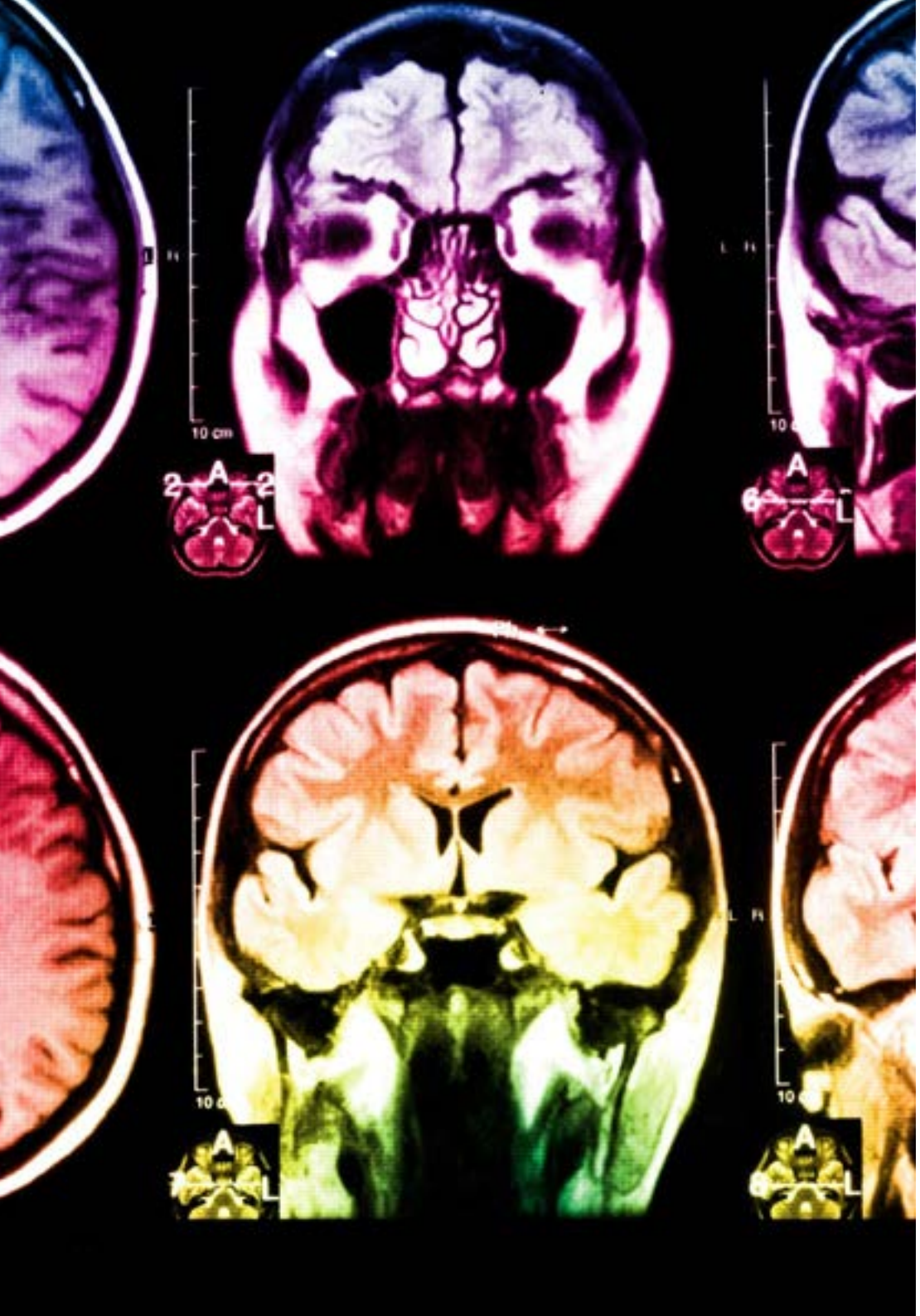

Situado a la vanguardia pedagógica mundial, el método Relearning ha conseguido mejorar los niveles de satisfacción global de los profesionales que finalizan sus estudios, con respecto a los indicadores de calidad de la mejor universidad online en habla hispana (Universidad de Columbia).

Con esta metodología, se han capacitado más de 250.000 médicos con un éxito sin precedentes en todas las especialidades clínicas con independencia de la carga en cirugía. Nuestra metodología pedagógica está desarrollada en un entorno de máxima exigencia, con un alumnado universitario de un perfil socioeconómico alto y una media de edad de 43,5 años.

El Relearning te permitirá aprender con menos esfuerzo y más rendimiento, implicándote más en tu especialización, desarrollando el espíritu crítico, la defensa de argumentos y el contraste de opiniones: una ecuación directa al éxito.

En nuestro programa, el aprendizaje no es un proceso lineal, sino que sucede en espiral (aprender, desaprender, olvidar y reaprender). Por eso, se combinan cada uno de estos elementos de forma concéntrica.

La puntuación global que obtiene el sistema de aprendizaje de TECH es de 8.01, con arreglo a los más altos estándares internacionales.

Este programa ofrece los mejores materiales educativos, preparados a conciencia para los profesionales:

Material de estudio

Todos los contenidos didácticos son creados por los especialistas que van a impartir el curso, específicamente para él, de manera que el desarrollo didáctico sea realmente específico y concreto.

Estos contenidos son aplicados después al formato audiovisual, para crear el método de trabajo online de TECH. Todo ello, con las técnicas más novedosas que ofrecen piezas de gran calidad en todos y cada uno los materiales que se ponen a disposición del alumno.

Técnicas quirúrgicas y procedimientos en vídeo

TECH acerca al alumno las técnicas más novedosas, los últimos avances educativos y al primer plano de la actualidad en técnicas médicas. Todo esto, en primera persona, con el máximo rigor, explicado y detallado para contribuir a la asimilación y comprensión del estudiante. Y lo mejor de todo, pudiéndolo ver las veces que quiera.

Resúmenes interactivos

El equipo de TECH presenta los contenidos de manera atractiva y dinámica en píldoras multimedia que incluyen audios, vídeos, imágenes, esquemas y mapas conceptuales con el fin de afianzar el conocimiento.

Este exclusivo sistema educativo para la presentación de contenidos multimedia fue premiado por Microsoft como "Caso de éxito en Europa".

Lecturas complementarias

Artículos recientes, documentos de consenso y guías internacionales, entre otros. En la biblioteca virtual de TECH el estudiante tendrá acceso a todo lo que necesita para completar su capacitación.

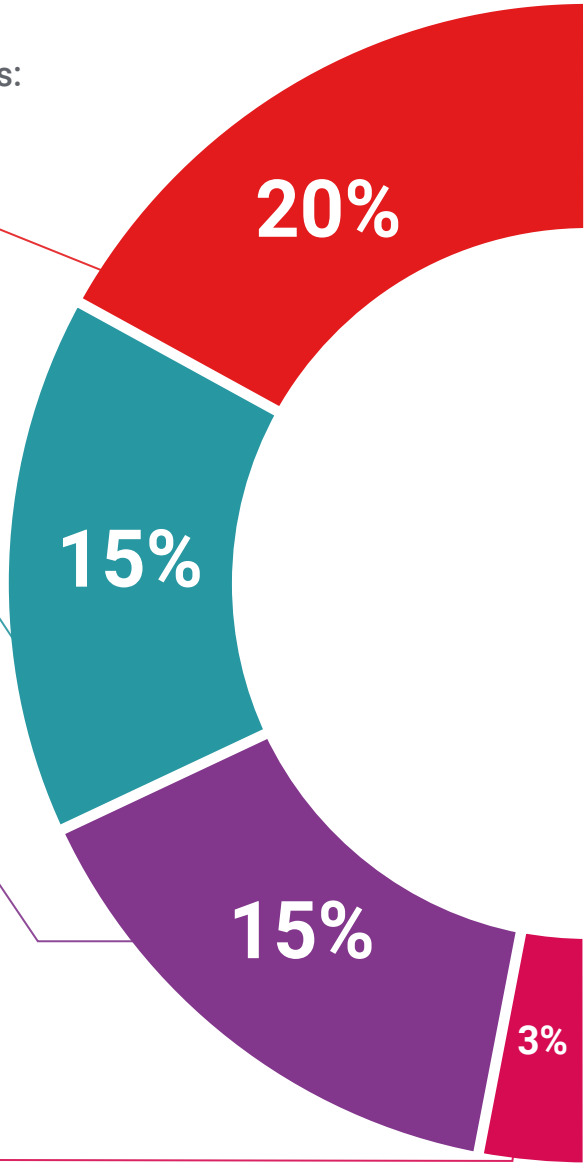

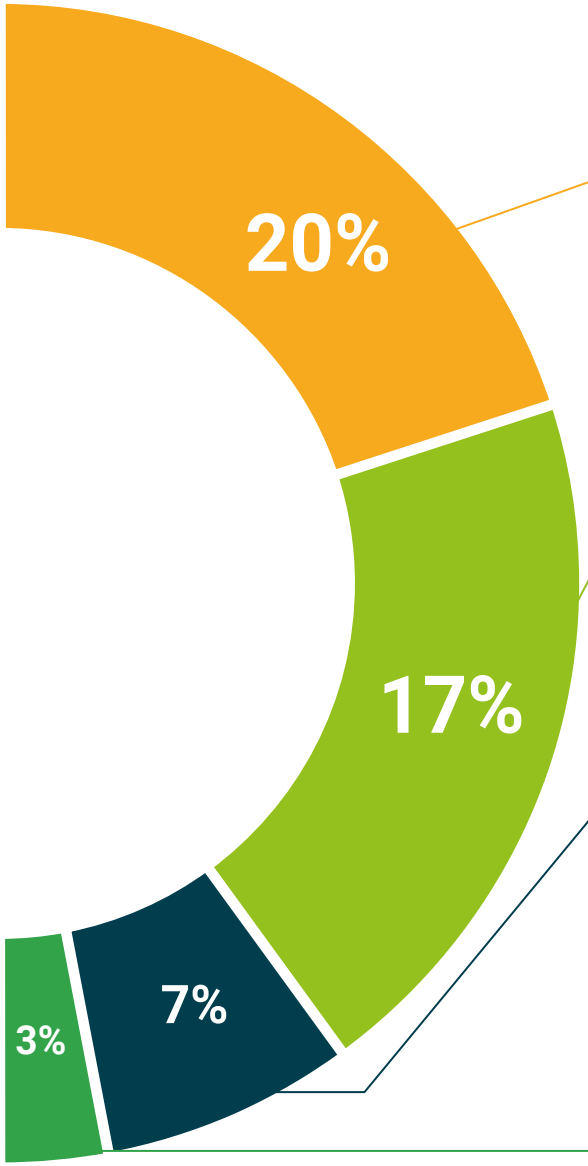

Análisis de casos elaborados y guiados por expertos

El aprendizaje eficaz tiene, necesariamente, que ser contextual. Por eso, TECH presenta los desarrollos de casos reales en los que el experto guiará al alumno a través del desarrollo de la atención y la resolución de las diferentes situaciones: una manera clara y directa de conseguir el grado de comprensión más elevado.

Testing & Retesting

Se evalúan y reevalúan periódicamente los conocimientos del alumno a lo largo del programa, mediante actividades y ejercicios evaluativos y autoevaluativos para que, de esta manera, el estudiante compruebe cómo va consiguiendo sus metas.

Clases magistrales

Existe evidencia científica sobre la utilidad de la observación de terceros expertos. El denominado Learning from an Expert afianza el conocimiento y el recuerdo, y genera seguridad en las futuras decisiones difíciles.

Guías rápidas de actuación

TECH ofrece los contenidos más relevantes del curso en forma de fichas o guías rápidas de actuación. Una manera sintética, práctica y eficaz de ayudar al estudiante a progresar en su aprendizaje.

06

Titulación

El Diplomado en Tratamientos Reproductivos garantiza, además de la capacitación más rigurosa y actualizada, el acceso a un título de Diplomado expedido por TECH Universidad Tecnológica.





Supera con éxito este programa y recibe tu titulación universitaria sin desplazamientos ni farragosos trámites”

Este **Diplomado en Tratamientos Reproductivos** contiene el programa científico más completo y actualizado del mercado.

Tras la superación de la evaluación, el alumno recibirá por correo postal* con acuse de recibo su correspondiente título de **Diplomado** emitido por **TECH Universidad Tecnológica.**

El título expedido por **TECH Universidad Tecnológica** expresará la calificación que haya obtenido en el Diplomado, y reunirá los requisitos comúnmente exigidos por las bolsas de trabajo, oposiciones y comités evaluadores de carreras profesionales.

Título: **Diplomado en Tratamientos Reproductivos**

N.º Horas Lectivas: **150 h.**


tech universidad tecnológica

Otorga la presente

CONSTANCIA

a

C. _____, con documento de identificación nº_____

Por haber superado con éxito y acreditado el programa de

DIPLOMADO

en

Tratamientos Reproductivos

Se trata de un título propio de esta Universidad con una duración de 150 horas, con fecha de inicio dd/mm/aaaa y fecha de finalización dd/mm/aaaa.

TECH es una Institución Particular de Educación Superior reconocida por la Secretaría de Educación Pública a partir del 28 de junio de 2018.

A 17 de junio de 2020

Mtra.Tere Guevara Navarro
Rectora

Este título propio se deberá acompañar siempre del título universitario habilitante expedido por la autoridad competente para ejercer profesionalmente en cada país. código único TECH: AFWOR23S techtitute.com/titulos

*Apostilla de La Haya. En caso de que el alumno solicite que su título en papel recabe la Apostilla de La Haya, TECH EDUCATION realizará las gestiones oportunas para su obtención, con un coste adicional.



Diplomado

Tratamientos Reproductivos

Modalidad: **Online**

Duración: **6 semanas**

Titulación: **TECH Universidad Tecnológica**

Horas lectivas: **150 h.**

Diplomado

Tratamientos Reproductivos



tech universidad tecnológica