Diplomado
TOHB en Oncología



tech universidad tecnológica



tech universidad tecnológica

Diplomado
TOHB en Oncología

Modalidad: **Online**
Duración: **6 semanas**
Titulación: **TECH - Universidad Tecnológica**
Horas lectivas: **150 h.**
Acceso web: www.techtitute.com/medicina/curso-universitario/tohb-oncologia

Índice

01 Presentación — pág. 4

02 Objetivos — pág. 8

03 Dirección del curso — pág. 12

04 Estructura y contenido — pág. 18

05 Metodología — pág. 22

06 Titulación — pág. 30

01

Presentación

En el ámbito de la oncología clínica, el tratamiento de oxigenación hiperbárica (TOHB) posee una evidencia amplia en la recuperación de radiolesiones de diferentes tipos. Este diplomado se plantea como una capacitación clave para que los médicos se especialicen en este tratamiento vinculado a la oncología.





El TOHB es una técnica que está cobrando cada vez más fuerza en el campo de la oncología y el tratamiento con pacientes paliativos"

En la actualidad hay un resurgimiento en la utilización del tratamiento de oxigenación hiperbárica como una herramienta coadyuvante en diferentes especialidades médicas. La creación de cámaras hiperbáricas de nueva generación, más accesibles al uso, coste, e instalación en instituciones de salud pública y privada, ha logrado que diferentes profesionales incorporen esta herramienta en su práctica habitual.

En este Diplomado en TOHB en Oncología se realizará un análisis exhaustivo de la evidencia publicada en las diferentes situaciones y se presentará la experiencia a través de casos clínicos de los docentes en la utilización de TOHB en diferentes casos de radiotoxicidad.

Por otro lado, la seguridad oncológica es un punto que frena considerablemente la incorporación de este tratamiento en pacientes oncológicos. Sin embargo, desde 1950 se está evaluando este tratamiento como radiosensibilizador o modificador de la hipoxia en algunos tumores sólidos donde este factor puede imposibilitar o disminuir la eficacia de los tratamientos convencionales. Así, se muestra la evidencia experimental del papel de la oxigenación hiperbárica en la angiogénesis y crecimiento tumoral.

La incorporación del TOHB en la coadyuvancia del tratamiento paliativo en el paciente oncológico podría mejorar considerablemente la calidad de vida del paciente. Por ello, se quiere dar a conocer la evidencia al respecto y se plantean las posibilidades futuras a desarrollar para evaluar sus aplicaciones en situaciones distintas al tratamiento de las lesiones radioinducidas.

Este **Diplomado en TOHB en Oncología** contiene el programa científico más completo y actualizado del mercado. Las características más destacadas del diplomado son:

- El desarrollo de casos prácticos presentados por expertos en Medicina Hiperbárica
- Los contenidos gráficos, esquemáticos y eminentemente prácticos con los que están concebidos recogen una información científica y práctica sobre aquellas disciplinas indispensables para el ejercicio profesional
- Las novedades sobre Medicina Hiperbárica
- Los ejercicios prácticos donde realizar el proceso de autoevaluación para mejorar el aprendizaje
- Su especial hincapié en metodologías innovadoras en Medicina Hiperbárica
- Las lecciones teóricas, preguntas al experto, foros de discusión de temas controvertidos y trabajos de reflexión individual
- La disponibilidad de los contenidos desde cualquier dispositivo fijo o portátil con conexión a internet

No dejes pasar la oportunidad de estudiar en la mayor universidad online privada de habla hispana”

Este diplomado es la mejor inversión que puedes hacer en la selección de un programa de actualización por dos motivos: además de poner al día tus conocimientos en TOHB en Oncología, obtendrás una titulación avalada por la TECH - Universidad Tecnológica"

Esta capacitación cuenta con el mejor material didáctico, lo que te permitirá un estudio contextual que te facilitará el aprendizaje.

Este diplomado 100% online te permitirá compaginar tus estudios con tu labor profesional a la vez que aumentas tus conocimientos en este ámbito.

Incluye en su cuadro docente a profesionales pertenecientes al ámbito de la Medicina Hiperbárica, que vierten en esta capacitación la experiencia de su trabajo, además de reconocidos especialistas de sociedades de referencia y universidades de prestigio.

Su contenido multimedia, elaborado con la última tecnología educativa, permitirá al profesional un aprendizaje situado y contextual, es decir, un entorno simulado que proporcionará una capacitación inmersiva programada para entrenarse ante situaciones reales.

El diseño de este programa se centra en el Aprendizaje Basado en Problemas, mediante el cual el especialista deberá tratar de resolver las distintas situaciones de práctica profesional que se le planteen a lo largo del diplomado. Para ello, el profesional contará con la ayuda de un novedoso sistema de vídeo interactivo realizado por reconocidos expertos en TOHB en Oncología y con gran experiencia.



02

Objetivos

El **Diplomado en TOHB en Oncología** está orientado a capacitar en los fundamentos y aplicaciones del tratamiento de oxigenación hiperbárica y exponer la evidencia científica en las diferentes especialidades en el campo de la salud.





Aumenta tu capacidad de éxito gracias a este diplomado que te capacitará para ser el mejor en tu profesión”

Objetivos generales

- Difundir la utilidad del tratamiento de oxigenación hiperbárica en diferentes especialidades médicas
- Capacitar a los profesionales de la salud en los fundamentos, mecanismo de acción, indicaciones, contraindicaciones y aplicaciones del oxígeno hiperbárico
- Difundir el grado de evidencia publicada y las recomendaciones e indicaciones de las diferentes sociedades científicas relacionadas a la Medicina Hiperbárica
- Fomentar en el reconocimiento de las potenciales aplicaciones del oxígeno hiperbárico en diferentes casos clínicos y de los beneficios que se pudieran lograr con el tratamiento, así como la realización de la indicación y detección de las contraindicaciones



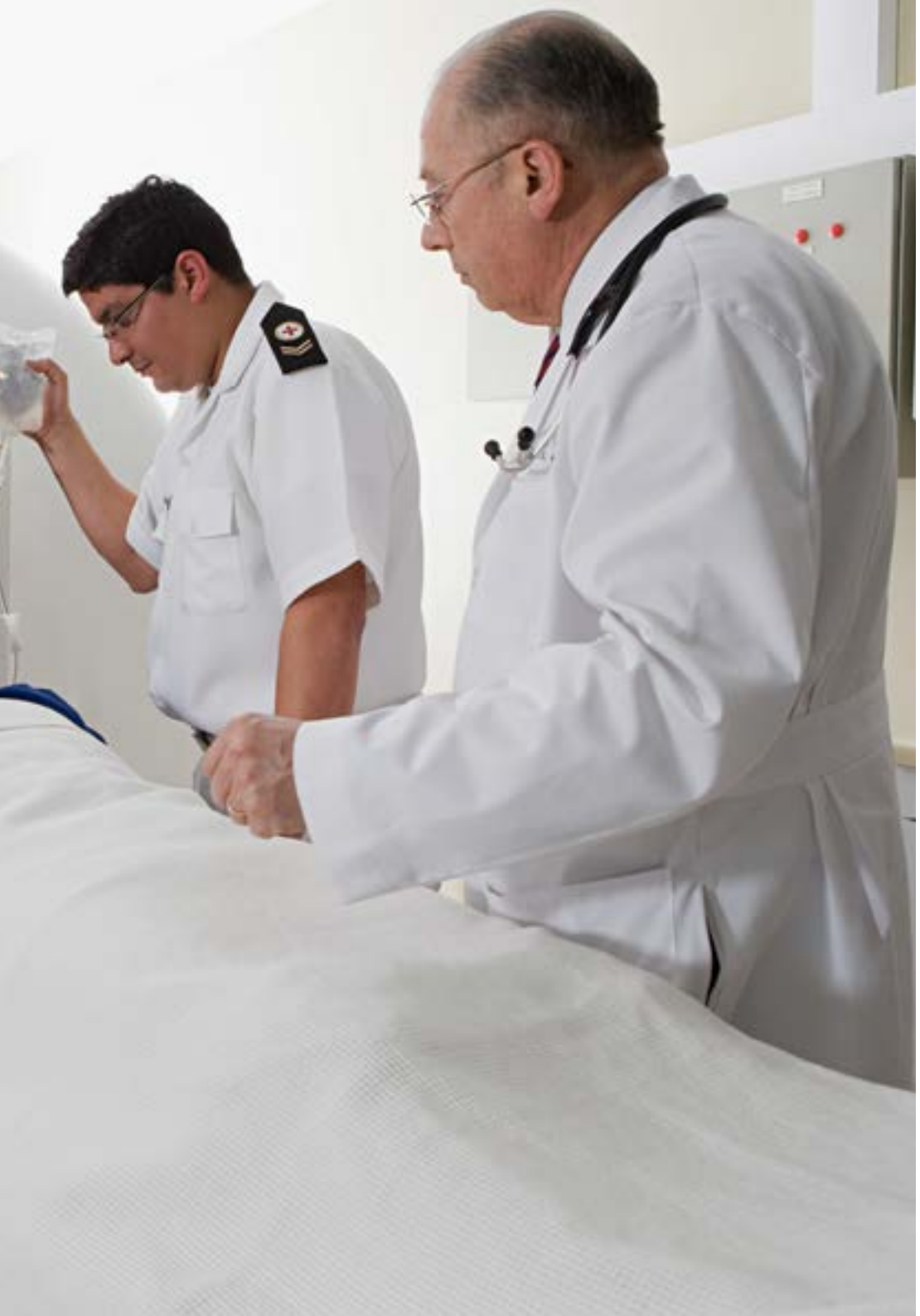

Objetivos específicos

- Describir las aplicaciones y experiencia en casos de oncología clínica
- Presentar la evidencia científica de la utilización de TOHB como coadyuvante de tratamiento oncológico
- Describir los efectos de TOHB en las diferentes radiotoxicidades
- Capacitar en la seguridad oncológica de TOHB (angiogénesis y crecimiento tumoral)
- Presentar la evidencia experimental de seguridad y eficacia de TOHB en patología oncológica

03

Dirección del curso

El programa incluye en su cuadro docente a expertos de referencia en medicina hiperbárica, que vierten en esta capacitación la experiencia de su trabajo. Además, participan en su diseño y elaboración otros especialistas de reconocido prestigio que completan el programa de un modo interdisciplinar.





Los principales profesionales en la materia se han unido para enseñarte los últimos avances en medicina hiperbárica"

Dirección



Dra. Cannellotto, Mariana

- Directora Médica de la red de centros de medicina hiperbárica BioBarica Argentina
- Vicepresidenta de la AAMHEI
- Especialista en Medicina Clínica
- Especialista en Medicina Hiperbárica, Facultad de Medicina



Dra. Jordá Vargas, Liliana

- Directora Científica de la Asociación Argentina-Española de Medicina Hiperbárica e Investigación (AAMHEI y AEMHEI)
- Directora Científica-Biobarica Clinical Research. Red Internacional de centros de Medicina Hiperbárica BioBarica
- Licenciada en Bioquímica. Universidad Nacional de Córdoba, Argentina
- Especialista en Microbiología
- Jefe Microbiología CRAI Norte, Cucaiba, Argentina



Docentes

Dr. Verdini, Fabrizio
- Relaciones Institucionales en AAMHEI
- Médico Clínico
- Diplomatura en Gerencia de Salud Pública
- Maestría en Gerencia Sanitaria

Dr. Ramallo, Rubén Leonardo
- Director de la Comisión de Clínica Médica AAMHEI
- Especialista en Medicina Interna. Residencia en Medicina Interna, Hospital Córdoba
- Médico cirujano. Facultad de Ciencias Médicas. Universidad Nacional de Córdoba. Argentina
- Maestria en Psicoinmunoneuroendocrinologia. Universidad Favaloro

Dra. Emilia Fraga, Pilar María
- Docente FINES
- Asistente pedagógica de AAMHEI

04

Estructura y contenido

La estructura de los contenidos ha sido diseñada por los mejores profesionales del sector en Medicina Hiperbárica, con una amplia trayectoria y reconocido prestigio en la profesión, avalada por el volumen de casos revisados, estudiados y diagnosticados, y con amplio dominio de las nuevas tecnologías aplicadas a la medicina hiperbárica.





Este Diplomado en TOHB en Oncología contiene el programa científico más completo y actualizado del mercado"

Módulo 1. TOHB en oncología

1.1. Hipoxia y tumor
1.2. Angiogénesis tumoral
1.3. Seguridad oncológica deTOHB
1.4. TOHB y radiosensiblización
1.5. TOHB y quimioterapia
1.6. Osteoradionecrosis y oxígeno hiperbárico
1.7. Cistitis y proctitis rádicas
1.8. Síndrome cutáneo radioinducido y TOHB
1.9. TOHB en otras radiolesiones
1.10. TOHB en oncodolor y calidad de vida





Esta capacitación te permitirá avanzar en tu carrera de una manera cómoda”

05

Metodología

Este programa de capacitación ofrece una forma diferente de aprender. Nuestra metodología se desarrolla a través de un modo de aprendizaje de forma cíclica: ***el Relearning.***

Este sistema de enseñanza es utilizado en las facultades de medicina más prestigiosas del mundo y se ha considerado uno de los más eficaces por publicaciones de gran relevancia como el ***New England Journal of Medicine.***





Descubre el Relearning, un sistema que abandona el aprendizaje lineal convencional, para llevarte a través de sistemas cíclicos de enseñanza: una forma de aprender que ha demostrado su enorme eficacia, especialmente en las materias que requieren memorización"

En TECH empleamos el Método del caso

Ante una determinada situación, ¿qué haría usted? A lo largo del programa, usted se enfrentará a múltiples casos clínicos simulados, basados en pacientes reales en los que deberá investigar, establecer hipótesis y, finalmente, resolver la situación. Existe abundante evidencia científica sobre la eficacia del método. Los especialistas aprenden mejor, más rápido y de manera más sostenible en el tiempo.

Con TECH podrás experimentar una forma de aprender que está moviendo los cimientos de las Universidades tradicionales de todo el mundo.



Según el Dr Gérvas, el caso clínico es la presentación comentada de un paciente, o grupo de pacientes, que se convierte en «caso», en un ejemplo o modelo que ilustra algún componente clínico peculiar, bien por su poder docente, bien por su singularidad o rareza. Es esencial que el caso se apoye en la vida profesional actual, intentando recrear los condicionantes reales en la práctica profesional de la medicina.

¿Sabías qué este método fue desarrollado en 1912 en Harvard para los estudiantes de Derecho? El método del caso consistía en presentarles situaciones complejas reales para que tomasen decisiones y justificasen cómo resolverlas. En 1924 se estableció como método estándar de enseñanza en Harvard"

La eficacia del método se justifica con cuatro logros fundamentales:

1. Los alumnos que siguen este método no solo consiguen la asimilación de conceptos, sino un desarrollo de su capacidad mental mediante ejercicios de evaluación de situaciones reales y aplicación de conocimientos.
2. El aprendizaje se concreta de una manera sólida, en capacidades prácticas, que permiten al alumno una mejor integración en el mundo real.
3. Se consigue una asimilación más sencilla y eficiente de las ideas y conceptos, gracias al planteamiento de situaciones que han surgido de la realidad.
4. La sensación de eficiencia del esfuerzo invertido se convierte en un estímulo muy importante para el alumnado, que se traduce en un interés mayor en los aprendizajes y un incremento del tiempo dedicado a trabajar en el curso.



Relearning Methodology

En TECH potenciamos el método del caso de Harvard con la mejor metodología de enseñanza 100 % online del momento: el Relearning.

Nuestra Universidad es la primera en el mundo que combina el estudio de casos clínicos con un sistema de aprendizaje 100% online basado en la reiteración, que combina un mínimo de 8 elementos diferentes en cada lección, y que suponen una auténtica revolución con respecto al simple estudio y análisis de casos.

El médico aprenderá mediante casos reales y resolución de situaciones complejas en entornos simulados de aprendizaje. Estos simulacros están desarrollados a partir de software de última generación que permiten facilitar el aprendizaje inmersivo.



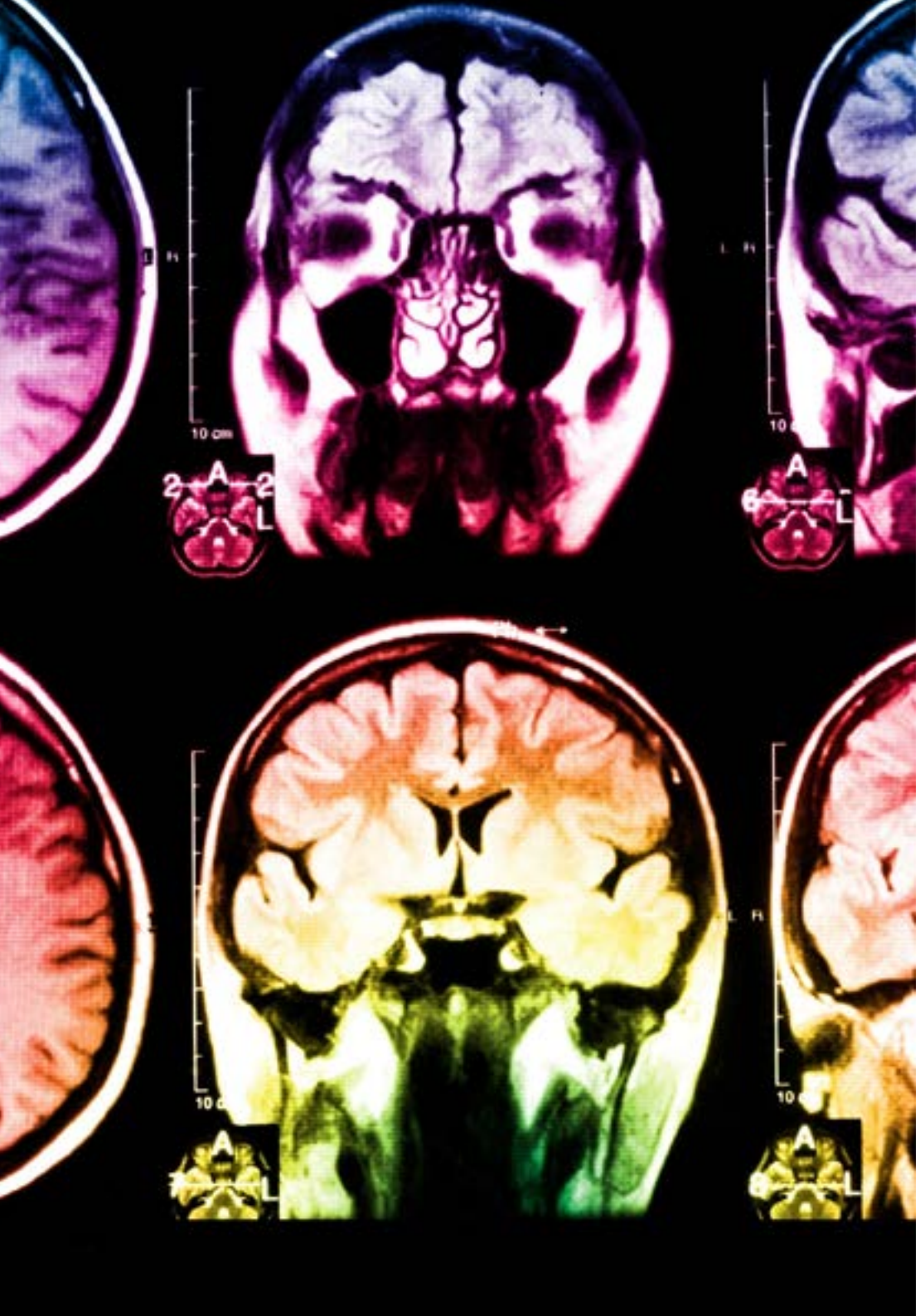

Situado a la vanguardia pedagógica mundial, el método Relearning ha conseguido mejorar los niveles de satisfacción global de los profesionales que finalizan sus estudios, con respecto a los indicadores de calidad de la mejor universidad online en habla hispana (Universidad de Columbia).

Con esta metodología hemos formado a más de 250.000 médicos con un éxito sin precedentes, en todas las especialidades clínicas con independencia la carga de cirugía. Nuestra metodología pedagógica está desarrollada en entorno de máxima exigencia, con un alumnado universitario de un perfil socioeconómico alto y una media de edad de 43,5 años.

El relearning te permitirá aprender con menos esfuerzo y más rendimiento, implicándote más en tu especialización, desarrollando el espíritu crítico, la defensa de argumentos y el contraste de opiniones: una ecuación directa al éxito.

En nuestro programa, el aprendizaje no es un proceso lineal, sino que sucede en espiral (aprendemos, desaprendemos, olvidamos y reaprendemos). Por eso, combinamos cada uno de estos elementos de forma concéntrica.

La puntuación global que obtiene nuestro sistema de aprendizaje es de 8.01, con arreglo a los más altos estándares internacionales.

En este programa tendrás acceso a los mejores materiales educativos, preparados a conciencia para ti:

Material de estudio

Todos los contenidos didácticos son creados por los especialistas que van a impartir el curso, específicamente para él, de manera que el desarrollo didáctico sea realmente específico y concreto.

Estos contenidos son aplicados después al formato audiovisual que creará nuestra manera de trabajo online, con las técnicas más novedosas que nos permiten ofrecerte una gran calidad, en cada una de las piezas que pondremos a tu servicio.

Últimas técnicas y procedimientos en vídeo

Te acercamos a las técnicas más novedosas, a los últimos avances educativos, al primer plano de la actualidad en técnicas médicas. Todo esto, en primera persona, con el máximo rigor, explicado y detallado para tu asimilación y comprensión. Y lo mejor, puedes verlos las veces que quieras.

Resúmenes interactivos

Presentamos los contenidos de manera atractiva y dinámica en píldoras multimedia que incluyen audio, vídeos, imágenes, esquemas y mapas conceptuales con el fin de afianzar el conocimiento.

Este sistema exclusivo de capacitación para la presentación de contenidos multimedia fue premiado por Microsoft como "Caso de éxito en Europa".

Lecturas complementarias

Artículos recientes, documentos de consenso, guías internacionales..., en nuestra biblioteca virtual tendrás acceso a todo lo que necesitas para completar tu preparación.

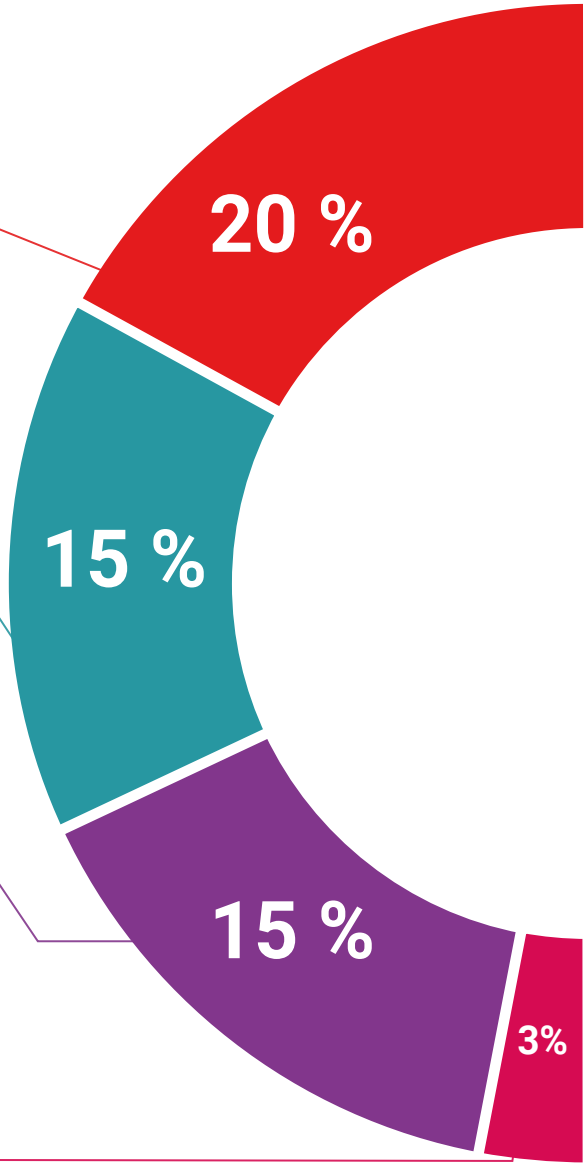

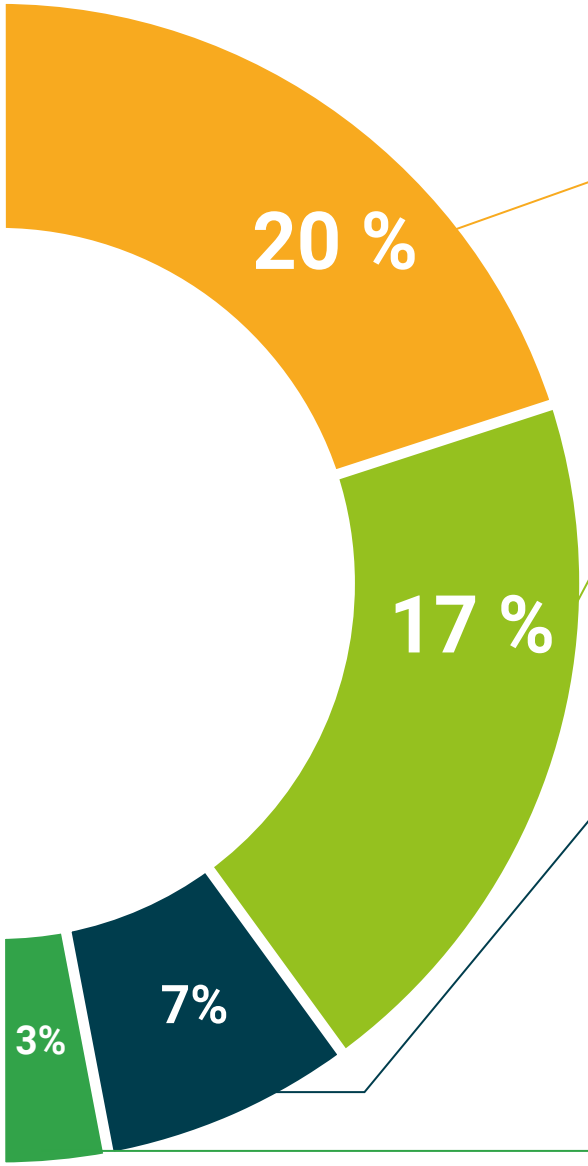

Análisis de casos elaborados y guiados por expertos

El aprendizaje eficaz tiene, necesariamente, que ser contextual. Por eso, te presentaremos los desarrollos de casos reales en los que el experto te guiará a través del desarrollo de la atención y la resolución de las diferentes situaciones: una manera clara y directa de conseguir el grado de comprensión más elevado.

Testing & Retesting

Evaluamos y reevaluamos periódicamente tu conocimiento a lo largo del programa, mediante actividades y ejercicios evaluativos y autoevaluativos: para que compruebes cómo vas consiguiendo tus metas.

Clases magistrales

Existe evidencia científica sobre la utilidad de la observación de terceros expertos.

El denominado Learning from an expert afianza el conocimiento y el recuerdo, y genera seguridad en nuestras futuras decisiones difíciles.

Guías rápidas de actuación

Te ofrecemos los contenidos más relevantes del curso en forma de fichas o guías rápidas de actuación. Una manera sintética, práctica y eficaz de ayudarte a progresar en tu aprendizaje.

06

Titulación

El Diplomado en TOHB en Oncología le garantiza, además de la capacitación más rigurosa y actualizada, el acceso a un título de Diplomado expedido por la TECH - Universidad Tecnológica.





Supera con éxito esta capacitación y recibe tu titulación universitaria sin desplazamientos ni farragosos trámites”

Este **Diplomado en TOHB en Oncología** contiene el programa científico más completo y actualizado del mercado.

Tras la superación de las evaluaciones por parte del alumno, éste recibirá por correo postal con acuse de recibo su correspondiente Título de Diplomado emitido por la **TECH - Universidad Tecnológica.**

El título expedido por la **TECH - Universidad Tecnológica** expresará la calificación que haya obtenido en el Diplomado, y reúne los requisitos comúnmente exigidos por las bolsas de trabajo, oposiciones y comités evaluadores carreras profesionales.

Título: **Diplomado en TOHB en Oncología**

Nº Horas Oficiales: **150**


tech universidad tecnológica

Otorga la presente

CONSTANCIA

a

C. _____, con documento de identificación nº_____

Por haber superado con éxito y acreditado el programa de

DIPLOMADO

en

TOHB en Oncología

Se trata de un título propio de esta Universidad con una duración de 150 horas, con fecha de inicio dd/mm/aaaa y fecha de finalización dd/mm/aaaa.

TECH es una Institución Particular de Educación Superior reconocida por la Secretaría de Educación Pública a partir del 28 de junio de 2018.

A 17 de junio de 2020

Mtra.Tere Guevara Navarro
Rectora

Este título propio se deberá acompañar siempre del título universitario habilitante expedido por la autoridad competente para ejercer profesionalmente en cada país. código único TECH: AFWOR23S techtitute.com/titulos

*Apostilla de La Haya. En caso de que el alumno solicite que su titulo en papel recabe la Apostilla de La Haya, TECH EDUCATION realizará las gestiones oportunas para su obtención con un coste añadido de 140€ más gastos de envío del título apostillado.

salud
personas
enseñanza
comunidad
innovación
conocimiento
instituciones

tech universidad tecnológica



Diplomado
TOHB en Oncología

Modalidad: **Online**
Duración: **6 semanas**
Titulación: **TECH - Universidad Tecnológica**
Horas lectivas: **150 h.**

Diplomado
TOHB en Oncología



tech universidad tecnológica