Diplomado

TOHB en Cicatrización de Heridas y Patología Infecciosa



tech universidad tecnológica



tech universidad tecnológica

Diplomado

TOHB en Cicatrización de Heridas y Patología Infecciosa

Modalidad: **Online**

Duración: **6 semanas**

Titulación: **TECH Universidad Tecnológica**

Horas lectivas: **150 h.**

Acceso web: **www.techtitute.com/medicina/curso-universitario/tohb-cicatrizacion-patologia-infecciosa**

Índice

01 Presentación — pág. 4

02 Objetivos — pág. 8

03 Dirección del curso — pág. 12

04 Estructura y contenido — pág. 16

05 Metodología — pág. 20

06 Titulación — pág. 28

01

Presentación

El tratamiento de oxigenación hiperbárica (TOHB) tiene un papel principal en la contribución del proceso de cicatrización en las diferentes fases de la misma. En este programa se estudian los efectos involucrados en cada fase de la cicatrización y en los casos de infecciones necrotizantes o por anaerobios.





La medicina está en un constante cambio debido a los avances científicos que ayudan a mejorar la calidad de vida de los pacientes”

El TOHB está en auge por su valor como una herramienta coadyuvante en diferentes especialidades médicas, aunque aún es necesaria la especialización del personal sanitario.

En este programa, se describe la medicina basada en la evidencia en infecciones necrotizantes, pie diabético, heridas crónicas, úlceras vasculares, vasculitis, heridas postquirúrgicas, injertos y colgajos, quemaduras y los casos clínicos de diferentes heridas complejas como pioderma gangrenoso y otros.

Se presenta la experiencia en estas heridas con cámaras de presiones medias y la evidencia experimental de los efectos fisiológicos desencadenados a estas presiones, que podrían fundamentar el hecho de la buena evolución experimentada con TOHB en el tratamiento de heridas, con presiones menores a lo descrito en la literatura.

Por otro lado, profesionales de la Asociación Española y Argentina de Medicina Hiperbárica e Investigación dan a conocer las diferentes líneas de investigación de TOHB a media presión en heridas y sus resultados preliminares.

Este **Diplomado en TOHB en Cicatrización de Heridas y Patología Infecciosa** contiene el programa científico más completo y actualizado del mercado. Sus características más destacadas son:

- El desarrollo de casos prácticos presentados por expertos en Medicina Hiperbárica
- Los contenidos gráficos, esquemáticos y eminentemente prácticos con los que están concebidos recogen una información científica y práctica sobre aquellas disciplinas indispensables para el ejercicio profesional
- Las novedades sobre Medicina Hiperbárica
- Los ejercicios prácticos donde realizar el proceso de autoevaluación para mejorar el aprendizaje
- Su especial hincapié en metodologías innovadoras en Medicina Hiperbárica
- Las lecciones teóricas, preguntas al experto, foros de discusión de temas controvertidos y trabajos de reflexión individual
- La disponibilidad de los contenidos desde cualquier dispositivo fijo o portátil con conexión a internet

La oxigenación hiperbárica está en auge en el ámbito de la medicina, lo que obliga a los sanitarios a capacitarse en este campo”

Este Diplomado es la mejor inversión que puedes hacer en la selección de un programa de actualización por dos motivos: además de poner al día tus conocimientos en TOHB en Cicatrización de Heridas y Patología Infecciosa, obtendrás una titulación por TECH Universidad Tecnológica"

Esta capacitación cuenta con el mejor material didáctico, lo que te permitirá un estudio contextual que te facilitará el aprendizaje.

Este Diplomado 100% online te permitirá compaginar tus estudios con tu labor profesional a la vez que aumentas tus conocimientos en este ámbito.

Incluye en su cuadro docente a profesionales pertenecientes al ámbito de la Medicina Hiperbárica, que vierten en esta capacitación la experiencia de su trabajo, además de reconocidos especialistas de sociedades de referencia y universidades de prestigio.

Su contenido multimedia, elaborado con la última tecnología educativa, permitirá al profesional un aprendizaje situado y contextual, es decir, un entorno simulado que proporcionará una capacitación inmersiva programada para entrenarse ante situaciones reales.

El diseño de este programa se centra en el Aprendizaje Basado en Problemas, mediante el cual el especialista deberá tratar de resolver las distintas situaciones de práctica profesional que se le planteen a lo largo del curso académico. Para ello, el profesional contará con la ayuda de un novedoso sistema de vídeos interactivos realizados por reconocidos expertos en TOHB en Cicatrización de Heridas y Patología Infecciosa, y con gran experiencia



02

Objetivos

El Diplomado en TOHB en Cicatrización de Heridas y Patología Infecciosa está orientado a capacitar en los fundamentos y aplicaciones del tratamiento de oxigenación hiperbárica y exponer la evidencia científica en las diferentes especialidades en el campo de la salud.



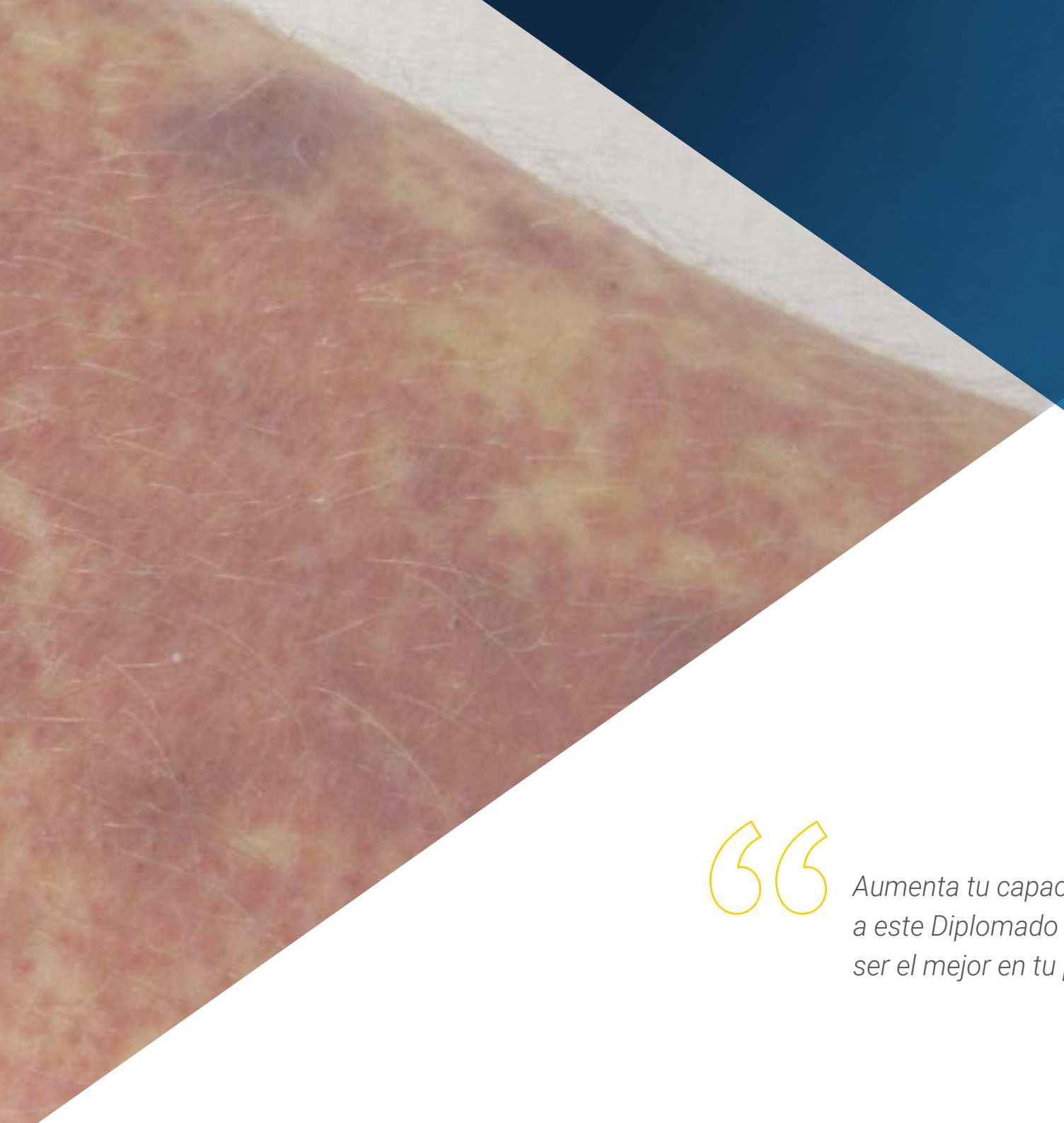

Aumenta tu capacidad de éxito gracias a este Diplomado que te capacitará para ser el mejor en tu profesión"

Objetivos generales

- Difundir la utilidad del tratamiento de oxigenación hiperbárica en diferentes especialidades médicas
- Capacitar a los profesionales de la salud en los fundamentos, mecanismo de acción, indicaciones, contraindicaciones y aplicaciones del oxígeno hiperbárico
- Difundir el grado de evidencia publicada y las recomendaciones e indicaciones de las diferentes sociedades científicas relacionadas a la Medicina Hiperbárica
- Fomentar en el reconocimiento de las potenciales aplicaciones del oxígeno hiperbárico en diferentes casos clínicos y de los beneficios que se pudieran lograr con el tratamiento, así como la realización de la indicación y detección de las contraindicaciones

Una experiencia de capacitación única, clave y decisiva para impulsar tu desarrollo profesional"





Objetivos específicos

- Presentar la evidencia científica de TOHB en diferentes tipos de heridas complejas y quemaduras
- Capacitar en el papel de TOHB en la cicatrización de heridas
- Actualizar en la evidencia de los efectos fisiológicos terapéuticos de TOHB en cicatrización de heridas y media presión
- Exponer la experiencia en estas aplicaciones con presentación de casos clínicos

03

Dirección del curso

El programa incluye en su cuadro docente a expertos de referencia en medicina hiperbárica, que vierten en esta capacitación la experiencia de su trabajo. Además, participan en su diseño y elaboración otros especialistas de reconocido prestigio que completan el programa de un modo interdisciplinar.





Contamos con un equipo de especialistas en el ámbito de la Medicina Hiperbárica que te ayudará a capacitarte en este campo”

Dirección



Dra. Cannellotto, Mariana

- Médico especialista en Medicina Hiperbárica
- Directora médica de *BioBarica - Hyperbaric Systems*
- Médico clínica en C.E.S.SRL
- Presidenta de la Asociación Argentina de Medicina Hiperbárica e Investigación
- Presidenta de Ihmera



Dña. Jordá Vargas, Liliana

- Experta en Bioquímica Clínica y Microbiología
- Directora científica de *BioBarica - Hyperbaric Systems*
- Microbióloga en CRAI Norte
- Bacterióloga Hospital Vélez Sarsfield
- Directora científica de AAMHEI y AEMHEI
- Licenciada en Bioquímica por la Universidad Nacional de Córdoba
- Bioquímica y Microbiología Clínica por el Instituto Universitario CEMIC



Profesores

Dr. Verdini, Fabrizio

- Médico Clínico en BioBarica Hyperbaric Systems
- Director de Programas de Salud en Camp La Llanada
- Médico general en el Hospital Doctor Armando Mata Sánchez
- Doctor en Medicina por la Universidad de Carabobo
- Máster en Medicina Hiperbárica por la Universidad CEU Cardenal Herrera
- Máster en Administración de Empresas Sanitarias por la Universidad Politécnica de Puerto Rico

Dr. Ramallo, Rubén Leonardo

- Médico de Guardia Especialista en Clínica Médica en el Hospital General de Agudos
- Médico en medicina Hiperbárica. Biobarica - Hyperbaric Systems
- Médico cirujano. Facultad de Ciencias Médicas, Universidad Nacional de Córdoba, Argentina
- Especialista en Medicina Interna. Residencia en Medicina Interna, Hospital Córdoba
- Maestría en Psicoinmunoneuroendocrinologia. Universidad Favaloro
- Director de la Comisión de Clínica Médica AAMHEI

Dra. Emilia Fraga, Pilar María

- Directora de División Científica y de Investigaciones Clínicas en Biobarica
- Evaluadora de alimentos en Instituto Nacional de Alimentos
- Profesora de Anatomía y Fisiología en ADEF
- Licenciada en Bioquímica por la Universidad Nacional Arturo Jauretche

04

Estructura y contenido

La estructura de los contenidos ha sido diseñada por los mejores profesionales del sector en Medicina Hiperbárica, con una amplia trayectoria y reconocido prestigio en la profesión, avalada por el volumen de casos revisados, estudiados y diagnosticados, y con amplio dominio de las nuevas tecnologías aplicadas a la medicina hiperbárica.





Este Diplomado en TOHB en Cicatrización de Heridas y Patología Infecciosa contiene el programa científico más completo y actualizado del mercado"

Módulo 1. TOHB en cicatrización de heridas y patología infecciosa

1.1. TOHB en la fisiología de la cicatrización
1.2. Media presión y cicatrización de heridas
  1.2.1. Angiogénesis efectiva
  1.2.2. Osteogénesis equivalente
  1.2.3. Efecto antinflamatorio de la media presión
1.3. Infecciones necrotizantes
1.4. TOHB en úlceras crónicas y pie diabético
1.5. Quemaduras
1.6. Heridas por radiolesiones y oxígeno hiperbárico
1.7. TOHB en síndrome por aplastamiento
1.8. Vasculitis y TOHB
1.9. TOHB en pioderma gangrenoso
1.10. Evidencia de TOHB en otras heridas y condiciones dermatológicas





Esta capacitación te permitirá avanzar en tu carrera de una manera cómoda”

05

Metodología

Este programa de capacitación ofrece una forma diferente de aprender. Nuestra metodología se desarrolla a través de un modo de aprendizaje de forma cíclica: ***el Relearning***.

Este sistema de enseñanza es utilizado, por ejemplo, en las facultades de medicina más prestigiosas del mundo y se ha considerado uno de los más eficaces por publicaciones de gran relevancia como el ***New England Journal of Medicine***.





Descubre el Relearning, un sistema que abandona el aprendizaje lineal convencional para llevarte a través de sistemas cíclicos de enseñanza: una forma de aprender que ha demostrado su enorme eficacia, especialmente en las materias que requieren memorización"

En TECH empleamos el Método del Caso

Ante una determinada situación, ¿qué debería hacer un profesional? A lo largo del programa, los estudiantes se enfrentarán a múltiples casos clínicos simulados, basados en pacientes reales en los que deberán investigar, establecer hipótesis y, finalmente, resolver la situación. Existe abundante evidencia científica sobre la eficacia del método. Los especialistas aprenden mejor, más rápido y de manera más sostenible en el tiempo.

Con TECH podrás experimentar una forma de aprender que está moviendo los cimientos de las universidades tradicionales de todo el mundo.



Según el Dr. Gérvas, el caso clínico es la presentación comentada de un paciente, o grupo de pacientes, que se convierte en «caso», en un ejemplo o modelo que ilustra algún componente clínico peculiar, bien por su poder docente, bien por su singularidad o rareza. Es esencial que el caso se apoye en la vida profesional actual, intentando recrear los condicionantes reales en la práctica profesional del médico.

¿Sabías que este método fue desarrollado en 1912, en Harvard, para los estudiantes de Derecho? El método del caso consistía en presentarles situaciones complejas reales para que tomasen decisiones y justificasen cómo resolverlas. En 1924 se estableció como método estándar de enseñanza en Harvard"

La eficacia del método se justifica con cuatro logros fundamentales:

1. Los alumnos que siguen este método no solo consiguen la asimilación de conceptos, sino un desarrollo de su capacidad mental, mediante ejercicios de evaluación de situaciones reales y aplicación de conocimientos.
2. El aprendizaje se concreta de una manera sólida en capacidades prácticas que permiten al alumno una mejor integración en el mundo real.
3. Se consigue una asimilación más sencilla y eficiente de las ideas y conceptos, gracias al planteamiento de situaciones que han surgido de la realidad.
4. La sensación de eficiencia del esfuerzo invertido se convierte en un estímulo muy importante para el alumnado, que se traduce en un interés mayor en los aprendizajes y un incremento del tiempo dedicado a trabajar en el curso.



Relearning Methodology

TECH aúna de forma eficaz la metodología del Estudio de Caso con un sistema de aprendizaje 100% online basado en la reiteración, que combina 8 elementos didácticos diferentes en cada lección.

Potenciamos el Estudio de Caso con el mejor método de enseñanza 100% online: el Relearning.

El profesional aprenderá mediante casos reales y resolución de situaciones complejas en entornos simulados de aprendizaje. Estos simulacros están desarrollados a partir de software de última generación que permiten facilitar el aprendizaje inmersivo.



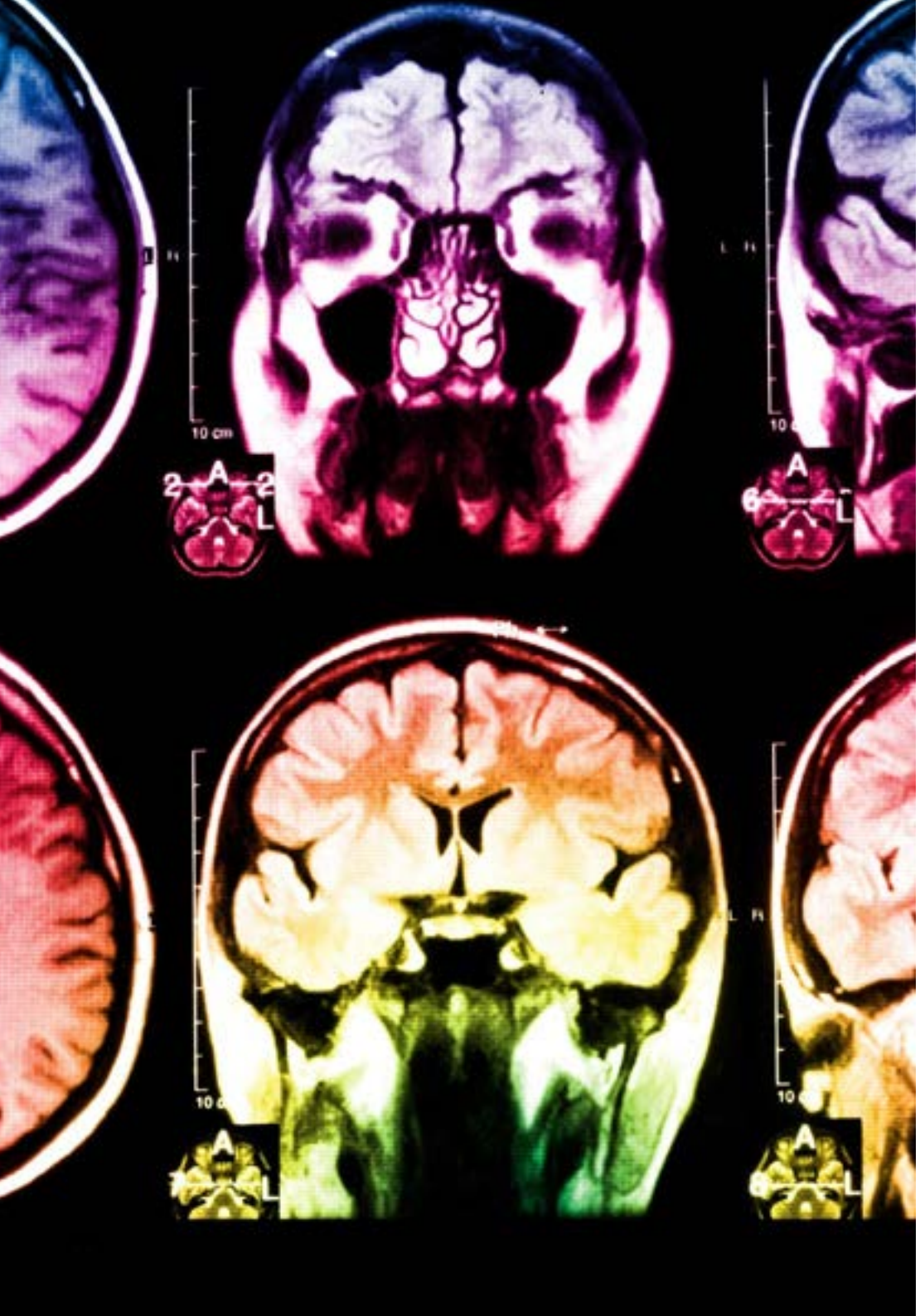

Situado a la vanguardia pedagógica mundial, el método Relearning ha conseguido mejorar los niveles de satisfacción global de los profesionales que finalizan sus estudios, con respecto a los indicadores de calidad de la mejor universidad online en habla hispana (Universidad de Columbia).

Con esta metodología, se han capacitado más de 250.000 médicos con un éxito sin precedentes en todas las especialidades clínicas con independencia de la carga en cirugía. Nuestra metodología pedagógica está desarrollada en un entorno de máxima exigencia, con un alumnado universitario de un perfil socioeconómico alto y una media de edad de 43,5 años.

El Relearning te permitirá aprender con menos esfuerzo y más rendimiento, implicándote más en tu especialización, desarrollando el espíritu crítico, la defensa de argumentos y el contraste de opiniones: una ecuación directa al éxito.

En nuestro programa, el aprendizaje no es un proceso lineal, sino que sucede en espiral (aprender, desaprender, olvidar y reaprender). Por eso, se combinan cada uno de estos elementos de forma concéntrica.

La puntuación global que obtiene el sistema de aprendizaje de TECH es de 8.01, con arreglo a los más altos estándares internacionales.

Este programa ofrece los mejores materiales educativos, preparados a conciencia para los profesionales:

Material de estudio

Todos los contenidos didácticos son creados por los especialistas que van a impartir el curso, específicamente para él, de manera que el desarrollo didáctico sea realmente específico y concreto.

Estos contenidos son aplicados después al formato audiovisual, para crear el método de trabajo online de TECH. Todo ello, con las técnicas más novedosas que ofrecen piezas de gran calidad en todos y cada uno los materiales que se ponen a disposición del alumno.

Técnicas quirúrgicas y procedimientos en vídeo

TECH acerca al alumno las técnicas más novedosas, los últimos avances educativos y al primer plano de la actualidad en técnicas médicas. Todo esto, en primera persona, con el máximo rigor, explicado y detallado para contribuir a la asimilación y comprensión del estudiante. Y lo mejor de todo, pudiéndolo ver las veces que quiera.

Resúmenes interactivos

El equipo de TECH presenta los contenidos de manera atractiva y dinámica en píldoras multimedia que incluyen audios, vídeos, imágenes, esquemas y mapas conceptuales con el fin de afianzar el conocimiento.

Este exclusivo sistema educativo para la presentación de contenidos multimedia fue premiado por Microsoft como "Caso de éxito en Europa".

Lecturas complementarias

Artículos recientes, documentos de consenso y guías internacionales, entre otros. En la biblioteca virtual de TECH el estudiante tendrá acceso a todo lo que necesita para completar su capacitación.

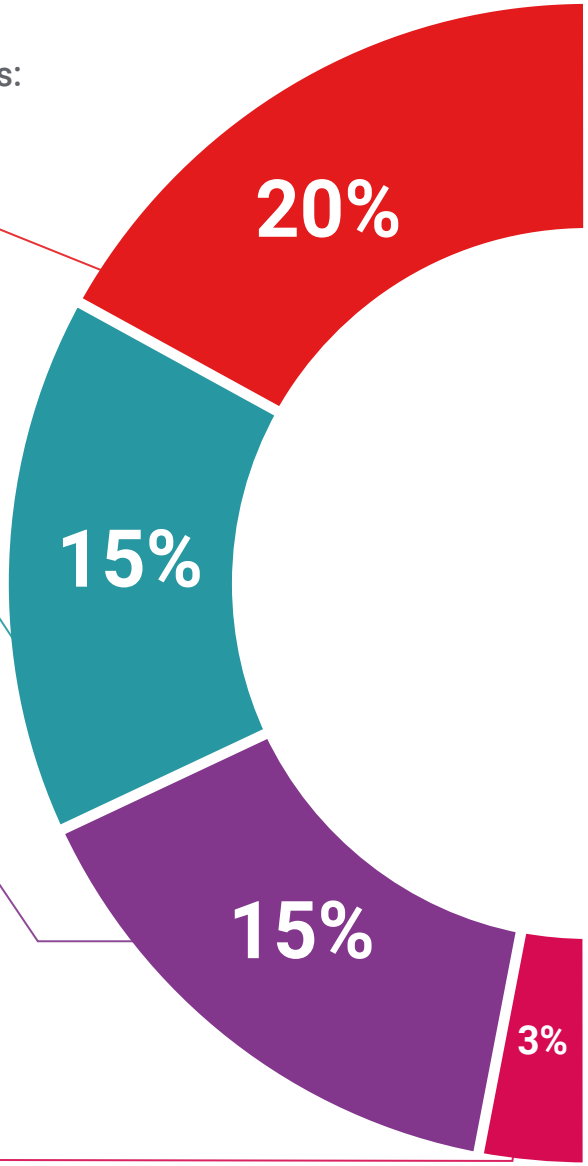

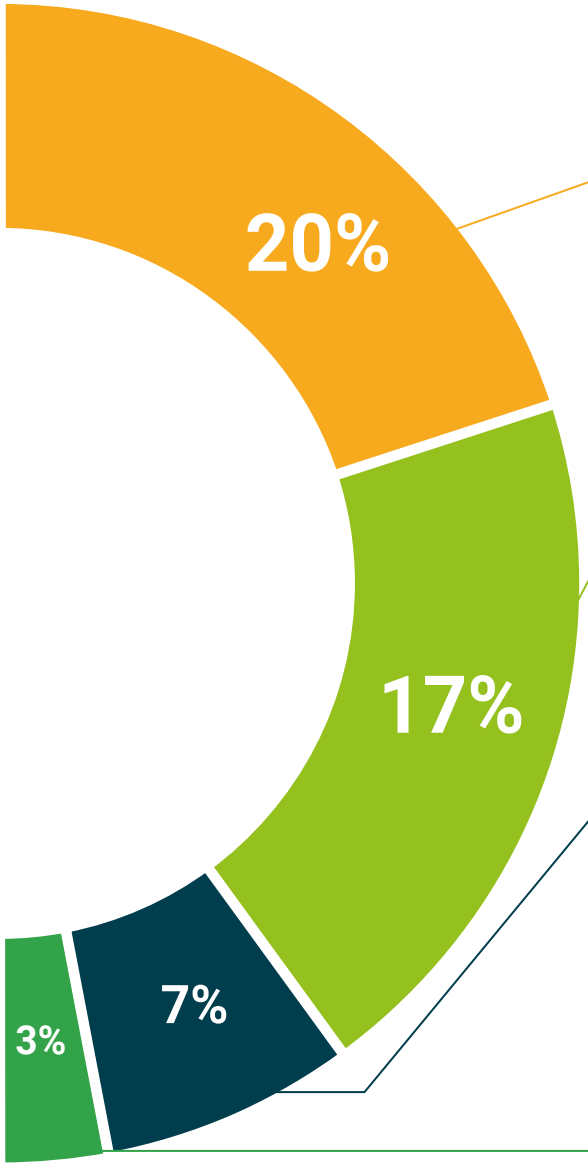

Análisis de casos elaborados y guiados por expertos

El aprendizaje eficaz tiene, necesariamente, que ser contextual. Por eso, TECH presenta los desarrollos de casos reales en los que el experto guiará al alumno a través del desarrollo de la atención y la resolución de las diferentes situaciones: una manera clara y directa de conseguir el grado de comprensión más elevado.

Testing & Retesting

Se evalúan y reevalúan periódicamente los conocimientos del alumno a lo largo del programa, mediante actividades y ejercicios evaluativos y autoevaluativos para que, de esta manera, el estudiante compruebe cómo va consiguiendo sus metas.

Clases magistrales

Existe evidencia científica sobre la utilidad de la observación de terceros expertos. El denominado Learning from an Expert afianza el conocimiento y el recuerdo, y genera seguridad en las futuras decisiones difíciles.

Guías rápidas de actuación

TECH ofrece los contenidos más relevantes del curso en forma de fichas o guías rápidas de actuación. Una manera sintética, práctica y eficaz de ayudar al estudiante a progresar en su aprendizaje.

06

Titulación

El Diplomado en TOHB en Cicatrización de Heridas y Patología Infecciosa garantiza, además de la capacitación más rigurosa y actualizada, el acceso a un título de Diplomado expedido por TECH Universidad Tecnológica.





Supera con éxito este programa y recibe tu titulación universitaria sin desplazamientos ni farragosos trámites”

Este **Diplomado en TOHB en Cicatrización de Heridas y Patología Infecciosa** contiene el programa científico más completo y actualizado del mercado.

Tras la superación de la evaluación, el alumno recibirá por correo postal* con acuse de recibo su correspondiente título de **Diplomado** emitido por **TECH Universidad Tecnológica.**

El título expedido por **TECH Universidad Tecnológica** expresará la calificación que haya obtenido en el Diplomado, y reunirá los requisitos comúnmente exigidos por las bolsas de trabajo, oposiciones y comités evaluadores de carreras profesionales.

Título: **Diplomado en TOHB en Cicatrización de Heridas y Patología Infecciosa**

N.º Horas Oficiales: **150 h.**


tech universidad tecnológica

Otorga la presente

CONSTANCIA

a

C. _____, con documento de identificación nº_____

Por haber superado con éxito y acreditado el programa de

DIPLOMADO

en

TOHB en Cicatrización de Heridas y Patología Infecciosa

Se trata de un título propio de esta Universidad con una duración de 150 horas, con fecha de inicio dd/mm/aaaa y fecha de finalización dd/mm/aaaa.

TECH es una Institución Particular de Educación Superior reconocida por la Secretaría de Educación Pública a partir del 28 de junio de 2018.

A 17 de junio de 2020

Mtra.Tere Guevara Navarro
Rectora

Este título propio se deberá acompañar siempre del título universitario habilitante expedido por la autoridad competente para ejercer profesionalmente en cada país. código único TECH: AFWOR23S techtitute.com/titulos

*Apostilla de La Haya. En caso de que el alumno solicite que su título en papel recabe la Apostilla de La Haya, TECH EDUCATION realizará las gestiones oportunas para su obtención, con un coste adicional.



Diplomado

TOHB en Cicatrización de Heridas y Patología Infecciosa

Modalidad: **Online**

Duración: **6 semanas**

Titulación: **TECH Universidad Tecnológica**

Horas lectivas: **150 h.**

Diplomado

TOHB en Cicatrización de Heridas y Patología Infecciosa



tech universidad tecnológica