Diplomado

Soporte Vital Avanzado



tech universidad tecnológica



tech universidad tecnológica

Diplomado

Soporte Vital Avanzado

Modalidad: **Online**
Duración: **6 semanas**
Titulación: **TECH Universidad Tecnológica**
Horas lectivas: **100 h.**
Acceso web: **www.techtitute.com/medicina/curso-universitario/soporte-vital-avanzado**

Índice

01 Presentación — pág. 4

02 Objetivos — pág. 8

03 Dirección del curso — pág. 12

04 Estructura y contenido — pág. 16

05 Metodología — pág. 20

06 Titulación — pág. 28

01

Presentación

Este programa está orientado a actualizar al médico en los últimos avances en los procedimientos de actuación que hay que realizar para poder enfrentarse con garantía a una situación de parada cardiorrespiratoria en el paciente adulto y pediátrico, según las últimas recomendaciones de las principales instituciones científicas internacionales en Soporte Vital Avanzado, de un modo práctico, 100% online y adaptado a sus necesidades.





Este Diplomado aborda los principales avances en las técnicas de Soporte Vital Avanzado, de modo que te permitirá afrontar aquellas situaciones que pueden comprometer la vida del paciente. Aprende a identificar, tratar inicialmente y trasladar al paciente hemodinámicamente inestable o en parada cardiorrespiratoria al centro de atención especializada"

Existe suficiente evidencia que demuestra que el reconocimiento precoz de la situación de parada cardiorrespiratoria, la activación y respuesta adecuada de los sistemas de emergencias y el inicio precoz de las maniobras de RCP y la desfibrilación pueden reducir su mortalidad y sus secuelas.

La supervivencia de la parada cardíaca súbita viene determinada por la calidad de la evidencia científica que soportan las guías o recomendaciones internacionales y, dado que en octubre de 2015 se hará público, a través de Comité ILCOR (The International Liasion Committe on Resuscitation), el documento de Consenso Internacional sobre Ciencia de la Resucitación Cardiopulmonar y Atención de Emergencia Cardiovascular con Recomendaciones de Tratamiento (CoSTR) 2015, se hace necesario el desarrollo de este Diplomado en Soporte Vital Avanzado, con la finalidad de actualizar los conocimientos en Soporte Vital Avanzado con base en unos estándares de calidad y seguridad determinados, y orientado a la capacitación específica para el ejercicio de la actividad profesional de los profesionales de la medicina que busquen estar al día en esta materia.

Este **Diplomado en Soporte Vital Avanzado** contiene el programa científico más completo y actualizado del mercado. Las características más destacadas son:

- Desarrollo de casos clínicos presentados por expertos en reanimación cardiopulmonar
- Sus contenidos gráficos, esquemáticos y eminentemente prácticos con los que están concebidos, recogen una información científica y asistencial sobre aquellas disciplinas médicas indispensables para el ejercicio profesional
- Novedades diagnóstico-terapéuticas sobre la actuación ante urgencias cardiovasculares
- Sistema interactivo de aprendizaje basado en algoritmos para la toma de decisiones sobre las diferentes situaciones clínicas planteadas
- Incluye también las maniobras de Soporte Vital Avanzado, según las últimas recomendaciones de los principales organismos internacionales (ILCOR y AHA)
- Todo esto se complementará con lecciones teóricas, preguntas al experto, foros de discusión de temas controvertidos y trabajos de reflexión individual
- Disponibilidad de los contenidos desde cualquier dispositivo fijo o portátil con conexión a internet

Actualiza tus conocimientos a través del Diplomado en Soporte Vital Avanzado, de un modo práctico y adaptado a tus necesidades"

Este Diplomado es la mejor inversión que puedes hacer en la selección de un programa de actualización por dos motivos: además de poner al día tus conocimientos en Soporte Vital, obtendrás un título por TECH Universidad Tecnológica"

Esta metodología online te permite, a través de casos clínicos, practicar en entorno simulado.

Aprovecha la oportunidad para actualizar tus conocimientos de actuación en Soporte Vital del paciente.

Incluye en su cuadro docente profesionales de la salud pertenecientes al ámbito de las urgencias, que vierten en esta capacitación la experiencia de su trabajo, además de reconocidos especialistas pertenecientes a sociedades científicas de referencia.

Gracias a su contenido multimedia elaborado con la última tecnología educativa, permitirán al profesional un aprendizaje situado y contextual, es decir, un entorno simulado que proporcionará un aprendizaje inmersivo programado para entrenarse ante situaciones reales.

El diseño de este programa se centra en el Aprendizaje Basado en Problemas, mediante el cual el médico deberá tratar de resolver las distintas situaciones de práctica profesional que se le planteen a lo largo del curso académico. Para ello, contará con la ayuda de un novedoso sistema de vídeo interactivo realizado por reconocidos expertos en el campo de las urgencias y con gran experiencia docente.



02

Objetivos

El principal objetivo que persigue el programa es el desarrollo del aprendizaje teórico-práctico, de manera que el médico consiga el dominar de forma práctica y rigurosa las maniobras de Soporte Vital y las técnicas invasivas de urgencias.





Este programa de actualización generará una sensación de seguridad en el desempeño de la praxis médica, que te ayudará a crecer personal y profesionalmente"

Objetivo general

- Actualizar los conocimientos necesarios en la atención al paciente en situación de gravedad, con el fin de aumentar la calidad y la seguridad de la praxis sanitaria en las urgencias, emergencias y catástrofes

Aprovecha la oportunidad y da el paso para ponerte al día en las últimas novedades en las maniobras de Soporte Vital cardiovascular"





Objetivos específicos

- Diferenciar los conceptos de urgencias, emergencias y catástrofe
- Identificar los fundamentos de la asistencia sanitaria urgente y de emergencias
- Aplicar las competencias clínicas y no clínicas del profesional de urgencias y emergencias
- Describir la estructura y organización de los servicios de urgencias y emergencias
- Utilizar la historia clínica en urgencias y comprender los aspectos legales y éticos más relevantes en la asistencia sanitaria en urgencias y emergencias
- Priorizar, organizar y gestionar la atención de una manera más eficaz por medio del triage
- Entender el funcionamiento básico del centro de coordinación de urgencias y emergencias
- Actualizar el procedimiento de realización del ECG
- Interpretar el trazado del electrocardiograma en situaciones de urgencia y emergencia
- Aplicar los protocolos de asistencia sanitaria en las alteraciones del ritmo cardiaco
- Identificar los procesos fisiopatológicos que amenazan la vida
- Describir las diferentes patologías que producen dolor torácico y aplicar los protocolos adecuados en cada una de ellas
- Reconocer los diferentes signos y síntomas típicos de la cardiopatía isquémica
- Aplicar los procedimientos específicos en el síndrome coronario agudo e identificar las posibilidades de fibrinólisis prehospitalaria
- Manejar la insuficiencia cardiaca congestiva y el edema agudo de pulmón
- Utilizar correctamente la ventilación mecánica no invasiva
- Manejo del taponamiento cardiaco y del derrame pericárdico
- Describir las técnicas de pericardiocentesis y drenaje pericárdico

03

Dirección del curso

La creación de los materiales se ha realizado por un equipo de profesionales de referencia, tanto en el área de la urgencia hospitalaria como de la extrahospitalaria, que desempeñan su actividad profesional en los principales centros hospitalarios y unidades de atención a la emergencia del país. Trasladando al programa la experiencia alcanzada en sus puestos de trabajo durante toda su carrera.





Aprende de profesionales de referencia, los últimos avances en Incidentes de Múltiples Víctimas"

Dirección



Dr. Vicente Francisco Roig D´Cunha-Kamath

- Licenciado en medicina por la universidad de Valencia
- Especialista via MIR en Medicina Familiar y Comunitaria
- Médico Adjunto del Servicio de Urgencias Medicas del Hospital Clínico Universitario de Valencia
- Profesor de Anatomía Humana de la Universidad Europea de Valencia
- Médico del CIBE Valencia de la Fundación Salud y Comunidad
- Médico de la agrupación ASCIRES



Profesores

Dr. Brasó Aznar, José Vicente

- Médico de urgencias hospitalarias
- Profesor asociado de Urgencias de la Facultad de Medicina de la Universidad de Valencia
- Jefe de sección. Servicio de Medicina de urgencias. Hospital Universitario de la Ribera

04

Estructura y contenido

La estructura de los contenidos ha sido diseñada por un equipo de profesionales conocedor de las implicaciones de la capacitación en la praxis médica diaria en atención a la urgencia y emergencia, conscientes de la relevancia en la actualidad de la capacitación para poder actuar ante el paciente con patología urgente y comprometidos con la enseñanza de calidad mediante las nuevas tecnologías educativas.





Este Diplomado en Soporte Vital Avanzado, contiene el programa científico más completo y actualizado del mercado"

Módulo 1. Generalidades

1.1. Definiciones y conceptos.
1.2. Atención integral
1.3. Bioética y Legislación en Urgencias y Emergencias
1.4. Bioética
1.5. Legislación

Módulo 2. Soporte cardiovascular avanzado

2.1. Soporte vital básico en el adulto
  2.1.1. Generalidades
2.2. Soporte vital avanzado en el adulto
  2.2.1. Actuación ante bradiarritmia
  2.2.2. Actuación ante taquiarritmias
2.3. Soporte vital básico pediátrico
2.4. Soporte vital avanzado pediátrico y neonatal
  2.4.1. Reconocimiento y manejo del niño gravemente enfermo
  2.4.2. Manejo avanzado de la Vía Aérea
  2.4.3. Conceptos básicos de la ventilación mecánica en pediatría
  2.4.4. Vías de infusión y fármacos en RCP pediátrica
  2.4.5. Algoritmos de SVA pediátrico y tratamiento de las arritmias
2.5. Reanimación neonatal
  2.5.1. Estabilización y transporte neonatal
2.6. Soporte vital avanzado en el paciente con trauma grave
2.7. Soporte vital avanzado en casos especiales





Una experiencia de capacitación única, clave y decisiva para impulsar tu desarrollo profesional"

05

Metodología

Este programa de capacitación ofrece una forma diferente de aprender. Nuestra metodología se desarrolla a través de un modo de aprendizaje de forma cíclica: ***el Relearning***.

Este sistema de enseñanza es utilizado, por ejemplo, en las facultades de medicina más prestigiosas del mundo y se ha considerado uno de los más eficaces por publicaciones de gran relevancia como el ***New England Journal of Medicine.***





Descubre el Relearning, un sistema que abandona el aprendizaje lineal convencional para llevarte a través de sistemas cíclicos de enseñanza: una forma de aprender que ha demostrado su enorme eficacia, especialmente en las materias que requieren memorización"

En TECH empleamos el Método del Caso

Ante una determinada situación, ¿qué debería hacer un profesional? A lo largo del programa, los estudiantes se enfrentarán a múltiples casos clínicos simulados, basados en pacientes reales en los que deberán investigar, establecer hipótesis y, finalmente, resolver la situación. Existe abundante evidencia científica sobre la eficacia del método. Los especialistas aprenden mejor, más rápido y de manera más sostenible en el tiempo.

Con TECH podrás experimentar una forma de aprender que está moviendo los cimientos de las universidades tradicionales de todo el mundo.



Según el Dr. Gérvas, el caso clínico es la presentación comentada de un paciente, o grupo de pacientes, que se convierte en «caso», en un ejemplo o modelo que ilustra algún componente clínico peculiar, bien por su poder docente, bien por su singularidad o rareza. Es esencial que el caso se apoye en la vida profesional actual, intentando recrear los condicionantes reales en la práctica profesional del médico.

¿Sabías que este método fue desarrollado en 1912, en Harvard, para los estudiantes de Derecho? El método del caso consistía en presentarles situaciones complejas reales para que tomasen decisiones y justificasen cómo resolverlas. En 1924 se estableció como método estándar de enseñanza en Harvard"

La eficacia del método se justifica con cuatro logros fundamentales:

1. Los alumnos que siguen este método no solo consiguen la asimilación de conceptos, sino un desarrollo de su capacidad mental, mediante ejercicios de evaluación de situaciones reales y aplicación de conocimientos.
2. El aprendizaje se concreta de una manera sólida en capacidades prácticas que permiten al alumno una mejor integración en el mundo real.
3. Se consigue una asimilación más sencilla y eficiente de las ideas y conceptos, gracias al planteamiento de situaciones que han surgido de la realidad.
4. La sensación de eficiencia del esfuerzo invertido se convierte en un estímulo muy importante para el alumnado, que se traduce en un interés mayor en los aprendizajes y un incremento del tiempo dedicado a trabajar en el curso.



Relearning Methodology

TECH aúna de forma eficaz la metodología del Estudio de Caso con un sistema de aprendizaje 100% online basado en la reiteración, que combina 8 elementos didácticos diferentes en cada lección.

Potenciamos el Estudio de Caso con el mejor método de enseñanza 100% online: el Relearning.

El profesional aprenderá mediante casos reales y resolución de situaciones complejas en entornos simulados de aprendizaje. Estos simulacros están desarrollados a partir de software de última generación que permiten facilitar el aprendizaje inmersivo.



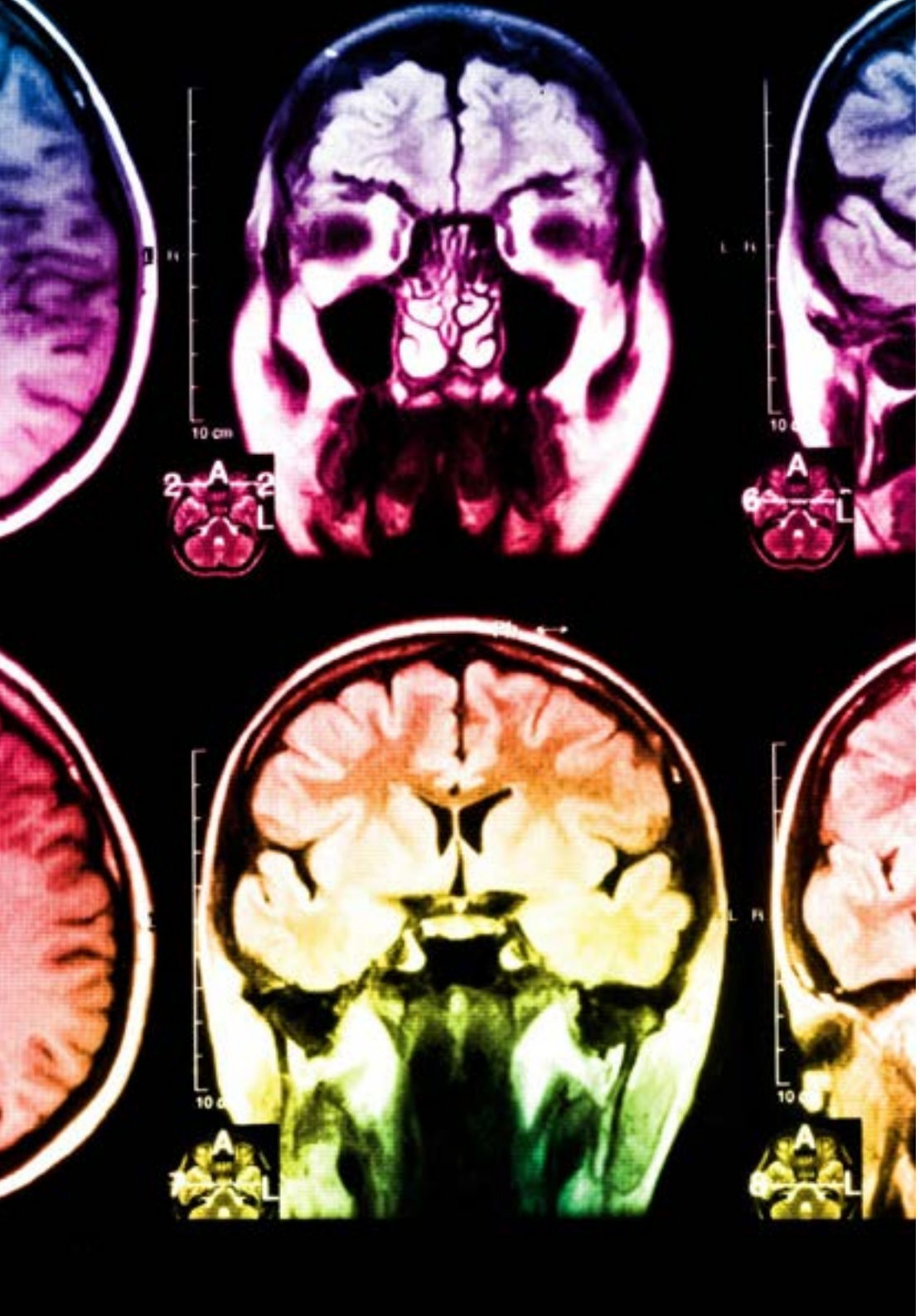

Situado a la vanguardia pedagógica mundial, el método Relearning ha conseguido mejorar los niveles de satisfacción global de los profesionales que finalizan sus estudios, con respecto a los indicadores de calidad de la mejor universidad online en habla hispana (Universidad de Columbia).

Con esta metodología, se han capacitado más de 250.000 médicos con un éxito sin precedentes en todas las especialidades clínicas con independencia de la carga en cirugía. Nuestra metodología pedagógica está desarrollada en un entorno de máxima exigencia, con un alumnado universitario de un perfil socioeconómico alto y una media de edad de 43,5 años.

El Relearning te permitirá aprender con menos esfuerzo y más rendimiento, implicándote más en tu especialización, desarrollando el espíritu crítico, la defensa de argumentos y el contraste de opiniones: una ecuación directa al éxito.

En nuestro programa, el aprendizaje no es un proceso lineal, sino que sucede en espiral (aprender, desaprender, olvidar y reaprender). Por eso, se combinan cada uno de estos elementos de forma concéntrica.

La puntuación global que obtiene el sistema de aprendizaje de TECH es de 8.01, con arreglo a los más altos estándares internacionales.

Este programa ofrece los mejores materiales educativos, preparados a conciencia para los profesionales:

Material de estudio

Todos los contenidos didácticos son creados por los especialistas que van a impartir el curso, específicamente para él, de manera que el desarrollo didáctico sea realmente específico y concreto.

Estos contenidos son aplicados después al formato audiovisual, para crear el método de trabajo online de TECH. Todo ello, con las técnicas más novedosas que ofrecen piezas de gran calidad en todos y cada uno los materiales que se ponen a disposición del alumno.

Técnicas quirúrgicas y procedimientos en vídeo

TECH acerca al alumno las técnicas más novedosas, los últimos avances educativos y al primer plano de la actualidad en técnicas médicas. Todo esto, en primera persona, con el máximo rigor, explicado y detallado para contribuir a la asimilación y comprensión del estudiante. Y lo mejor de todo, pudiéndolo ver las veces que quiera.

Resúmenes interactivos

El equipo de TECH presenta los contenidos de manera atractiva y dinámica en píldoras multimedia que incluyen audios, vídeos, imágenes, esquemas y mapas conceptuales con el fin de afianzar el conocimiento.

Este exclusivo sistema educativo para la presentación de contenidos multimedia fue premiado por Microsoft como "Caso de éxito en Europa".

Lecturas complementarias

Artículos recientes, documentos de consenso y guías internacionales, entre otros. En la biblioteca virtual de TECH el estudiante tendrá acceso a todo lo que necesita para completar su capacitación.

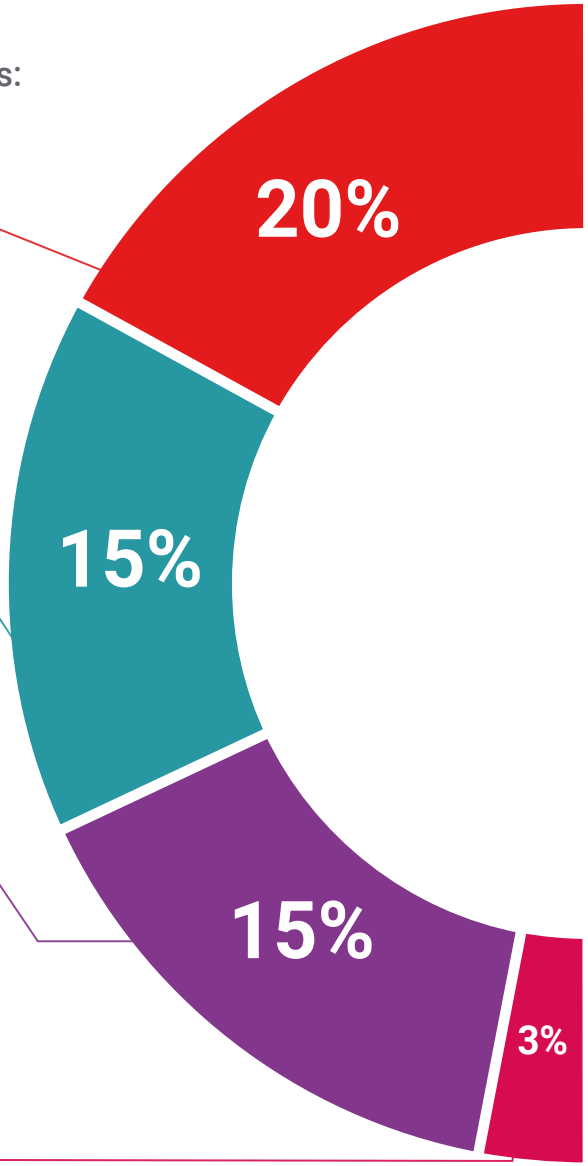

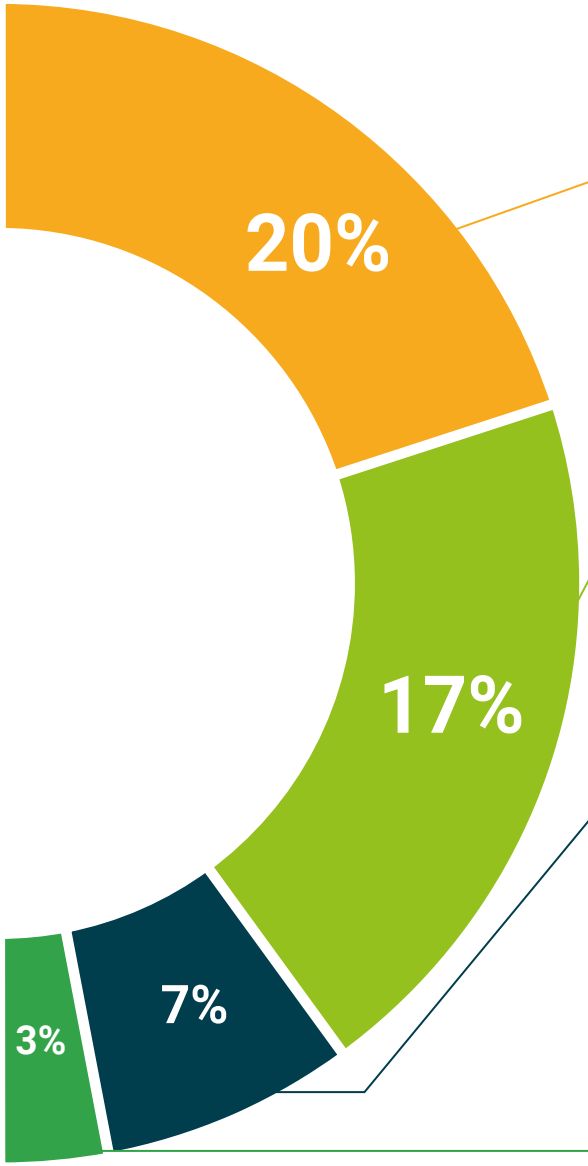

Análisis de casos elaborados y guiados por expertos

El aprendizaje eficaz tiene, necesariamente, que ser contextual. Por eso, TECH presenta los desarrollos de casos reales en los que el experto guiará al alumno a través del desarrollo de la atención y la resolución de las diferentes situaciones: una manera clara y directa de conseguir el grado de comprensión más elevado.

Testing & Retesting

Se evalúan y reevalúan periódicamente los conocimientos del alumno a lo largo del programa, mediante actividades y ejercicios evaluativos y autoevaluativos para que, de esta manera, el estudiante compruebe cómo va consiguiendo sus metas.

Clases magistrales

Existe evidencia científica sobre la utilidad de la observación de terceros expertos. El denominado Learning from an Expert afianza el conocimiento y el recuerdo, y genera seguridad en las futuras decisiones difíciles.

Guías rápidas de actuación

TECH ofrece los contenidos más relevantes del curso en forma de fichas o guías rápidas de actuación. Una manera sintética, práctica y eficaz de ayudar al estudiante a progresar en su aprendizaje.

06

Titulación

El Diplomado en Soporte Vital Avanzado garantiza, además de la capacitación más rigurosa y actualizada, el acceso a un título de Diplomado expedido por TECH Universidad Tecnológica.





Supera con éxito este programa y recibe tu titulación universitaria sin desplazamientos ni farragosos trámites”

Este **Diplomado en Soporte Vital Avanzado** contiene el programa científico más completo y actualizado del mercado.

Tras la superación de la evaluación, el alumno recibirá por correo postal* con acuse de recibo su correspondiente título de **Diplomado** emitido por **TECH Universidad Tecnológica.**

El título expedido por **TECH Universidad Tecnológica** expresará la calificación que haya obtenido en el Diplomado, y reúne los requisitos comúnmente exigidos por las bolsas de trabajo, oposiciones y comités evaluadores de carreras profesionales.

Título: **Diplomado en Soporte Vital Avanzado**

N.º Horas Oficiales: **100 h.**


tech universidad tecnológica

Otorga la presente

CONSTANCIA

a

C. _____, con documento de identificación nº_____

Por haber superado con éxito y acreditado el programa de

DIPLOMADO

en

Soporte Vital Avanzado

Se trata de un título propio de esta Universidad con una duración de 100 horas, con fecha de inicio dd/mm/aaaa y fecha de finalización dd/mm/aaaa.

TECH es una Institución Particular de Educación Superior reconocida por la Secretaría de Educación Pública a partir del 28 de junio de 2018.

A 17 de junio de 2020

Mtra.Tere Guevara Navarro
Rectora

Este título propio se deberá acompañar siempre del título universitario habilitante expedido por la autoridad competente para ejercer profesionalmente en cada país. código único TECH: AFWOR23S techtitute.com/titulos

*Apostilla de La Haya. En caso de que el alumno solicite que su título en papel recabe la Apostilla de La Haya, TECH EDUCATION realizará las gestiones oportunas para su obtención, con un coste adicional

tech universidad tecnológica

Diplomado

Soporte Vital Avanzado

Modalidad: **Online**

Duración: **6 semanas**

Titulación: **TECH Universidad Tecnológica**

Horas lectivas: **100 h.**

Diplomado

Soporte Vital Avanzado



tech universidad tecnológica