# Diplomado

## Actualización en Oftalmopediatría



tech universidad tecnológica



tech universidad tecnológica

# Diplomado

## Actualización en Oftalmopediatría

Modalidad: **Online**
Duración: **6 semanas**
Avalado por: **TECH Universidad Tecnológica**
Horas lectivas: **150 h.**
**Acceso web:** www.techtitute.com/medicina/curso-universitario/actualizacion-oftalmopediatria

# Índice


01 Presentación — pág. 4

02 Objetivos — pág. 8

03 Dirección del curso — pág. 12

04 Estructura y contenido — pág. 16

05 Metodología — pág. 20

06 Titulación — pág. 28

01

# Presentación

Los avances en los procedimientos diagnósticos y terapéuticos en oftalmopediatría, del mismo modo que ocurre con los que afectan al paciente adulto, obligan al especialista a seguir actualizando sus conocimientos continuamente. Este programa ofrece la oportunidad de ponerse al día de un modo práctico a través de la última tecnología educativa, adaptada al médico oftalmólogo para que pueda compaginar su desarrollo con el ejercicio profesional.





*Aumenta tus conocimientos en oftalmopediatría a través de este programa, donde encontrarás el mejor material didáctico, imágenes en alta definición y casos clínicos reales. Conoce aquí los últimos avances en las técnicas diagnósticas y terapéuticas en el niño para poder realizar una atención de calidad"*

Los niños pueden tener las patologías oculares y defectos de refracción típicos del adulto, además de otros que son más propios de la infancia, como el estrabismo o la ambliopía, causas más frecuentes de intervención quirúrgica ocular en el niño y de pérdida de visión monocular precoz respectivamente.

En todos los casos, el diagnóstico y tratamiento precoz, antes de que el ojo complete su evolución, es determinante para que los defectos oculares puedan ser corregidos y no dejen secuelas que persistan durante toda la vida.

El presente Diplomado en Actualización en Oftalmopediatría tiene como objetivo poner al día al especialista en los avances que se van produciendo en el manejo de la patología ocular en el niño, tanto desde el procedimiento diagnóstico como desde la terapéutica, a través de la última evidencia científica.

Este **Diplomado en Actualización en Oftalmopediatría** contiene el programa científico más completo y actualizado del mercado. Sus características más destacadas son:

- Desarrollo de casos clínicos presentados por expertos en oftalmología pediátrica. Los contenidos gráficos, esquemáticos y eminentemente prácticos con los que están concebidos, recogen la información clínica indispensable para el ejercicio profesional
- Novedades diagnóstico-terapéuticas en el manejo del paciente en edad infantil.
- Contiene ejercicios prácticos donde realizar el proceso de autoevaluación para mejorar el aprendizaje
- Sistema interactivo de aprendizaje basado en algoritmos para la toma de decisiones en los ante paciente pediátrico en las situaciones clínicas planteadas
- Todo esto se complementará con lecciones teóricas, preguntas al experto, foros de discusión de temas controvertidos y trabajos de reflexión individual
- Disponibilidad de los contenidos desde cualquier dispositivo fijo o portátil con conexión a internet

*Actualiza tus conocimientos a través del programa del Diplomado en Oftalmopediatría”*

*Este Diplomado puede ser la mejor inversión que puedes hacer en la selección de un programa de actualización por dos motivos: además de poner al día tus conocimientos en oftalmopediatría, obtendrás un título por TECH Universidad Tecnológica"*

*El Diplomado permite ejercitarse en entornos simulados, que proporcionan un aprendizaje inmersivo programado para entrenarse ante situaciones reales.*

*Incluye casos clínicos para acercar al máximo el desarrollo del programa a la realidad de la atención médica.*

Incluye en su cuadro docente profesionales de la salud pertenecientes al ámbito de la oftalmopediatría, que vierten en esta capacitación la experiencia de su trabajo, además de reconocidos profesionales pertenecientes a otras especialidades.

Gracias a su contenido multimedia elaborado con la última tecnología educativa, permitirán al profesional un aprendizaje situado y contextual, es decir, un entorno simulado que proporcionará un aprendizaje inmersivo programado para entrenarse ante situaciones reales.

El diseño de este programa está basado en el Aprendizaje Basado en Problemas, mediante el cual el médico deberá tratar de resolver las distintas situaciones de práctica profesional que se le planteen a lo largo del Diplomado. Para ello, contará con la ayuda de un novedoso sistema de vídeo interactivo realizado por reconocidos expertos en el campo de la oftalmolopediatría y con gran experiencia docente.



02

# Objetivos

El principal objetivo que persigue el programa es el desarrollo del aprendizaje teórico-práctico, de forma que el médico consiga el dominar de forma práctica y rigurosa el manejo del paciente pediátrico con patología oftalmológica.





*Este programa de actualización te brindará las competencias para actuar con seguridad en el desempeño de la praxis médica, que te ayudará a crecer personal y profesionalmente”*

## Objetivo general

- Actualizar los procedimientos diagnósticos y terapéuticos en la especialidad de la Oftalmología Clínica, incorporando los últimos avances a la práctica médica diaria para aumentar la calidad y la seguridad de la atención y mejorar el pronóstico de los pacientes

*Aprovecha la oportunidad para conocer los últimos avances en esta materia para aplicarla a tu práctica diaria*







## Objetivo específico

- Actualizar los conocimientos en oftalmopediatría

*Da el paso para ponerte al día en las últimas novedades en Inteligencia Emocional*

04

# Dirección del curso

Este programa incluye en su cuadro docente profesionales de la salud de reconocido prestigio, que pertenecen al ámbito de la oftalmología, y que vierten en esta capacitación la experiencia de su trabajo. Además participan, en su diseño y elaboración, reconocidos especialistas miembros de sociedades científicas nacionales e internacionales de gran prestigio.





*Aprende de profesionales de referencia, los últimos avances en los procedimientos diagnósticos y terapéuticos en oftalmopediatría"*

## Dirección



**Dra. Navea Tejerina, Amparo**

- Directora Médico de FISABIO–Oftalmología (FOM)
- Doctora en Medicina
- Especialista en Oftalmología
- Presidente de la Comisión de Docencia de la FOM
- Responsable de la Unidad de retina de la FOM
- Responsable Colección Oftalmología Biobanco de FISABIO
- Profesora asociada responsable de Oftalmología en la UCH-CEU Medicina Castellón y Valencia
- Amplia experiencia en publicaciones científicas, comunicaciones y ponencias en congresos
- Amplia experiencia en trabajos de investigación, proyectos y dirección de Tesis
- Socia de la Sociedad Española de Oftalmología (SEO), la American Academy of Ophthalmology (AAO) y Association for Research in Vision and Opththalmology (ARVO)
- Sircova. IP Oftared

## Coordinadores

**Dra. Mengual Verdú, Encarnación**

- Especialista en Oftalmología en Alicante





## Profesores

**Dra. Font Juliá, Elsa**

- Especialista en Oftalmología del Hospital San Juan, Alicante

**Dr. Hernández Pardines, Fernando**

- Especialista en Oftalmología del Hospital San Juan, Alicante

**Dr. García Sánchez, Juan**

- Especialista en Oftalmología del Hospital San Juan, Alicante

**Dr. Aguirre Balsalobre, Fernando**

- Especialista en Oftalmología. Doctor en Medicina Universidad Cardenal Herrera

05

# Estructura y contenido

La estructura de los contenidos ha sido diseñada por un equipo de profesionales conocedor de las implicaciones de la capacitación en la praxis médica diaria en oftalmología, conscientes de la relevancia de la actualidad de la capacitación para poder actuar ante el paciente con problemas en la visión y comprometidos con la enseñanza de calidad mediante las nuevas tecnologías educativas.





*Este Diplomado en Actualización en Oftalmopediatría, contiene el programa científico más completo y actualizado del mercado”*

## **Módulo 1.** Actualización en oftalmopediatría

1.1. Re-operaciones en estrabismos.
1.2. Manejo de la epífora, de la patología palpebral y conjuntivo-corneal en niños.
1.3. Ambliopía: etiología, diagnóstico, tratamiento y seguimiento.
1.4. Estrabismos verticales, síndromes alfabéticos y síndromes restrictivos: stillingDuane, Brown, Möebius y Fibrosis congénita.
1.5. Patología neuroftalmológica en la edad pediátrica.
1.6. Glaucoma congénito: diagnóstico, tratamiento y seguimiento.
1.7. Diagnóstico diferencial de la leucocoria: patologías más comunes, diagnóstico y tratamiento.
1.8. Tratamiento de la catarata congénita: etiología, diagnóstico y tratamiento.
1.9. Diagnóstico y tratamiento del nistagmus.
1.10. Toxina botulínica en estrabología.





*Una experiencia de capacitación única, clave y decisiva para impulsar tu desarrollo profesional”*

06

# Metodología

Este programa de capacitación ofrece una forma diferente de aprender. Nuestra metodología se desarrolla a través de un modo de aprendizaje de forma cíclica: ***el Relearning***.

Este sistema de enseñanza es utilizado, por ejemplo, en las facultades de medicina más prestigiosas del mundo y se ha considerado uno de los más eficaces por publicaciones de gran relevancia como el ***New England Journal of Medicine.***





*Descubre el Relearning, un sistema que abandona el aprendizaje lineal convencional para llevarte a través de sistemas cíclicos de enseñanza: una forma de aprender que ha demostrado su enorme eficacia, especialmente en las materias que requieren memorización"*

## En TECH empleamos el Método del Caso

Ante una determinada situación, ¿qué debería hacer un profesional? A lo largo del programa, los estudiantes se enfrentarán a múltiples casos clínicos simulados, basados en pacientes reales en los que deberán investigar, establecer hipótesis y, finalmente, resolver la situación. Existe abundante evidencia científica sobre la eficacia del método. Los especialistas aprenden mejor, más rápido y de manera más sostenible en el tiempo.

*Con TECH podrás experimentar una forma de aprender que está moviendo los cimientos de las universidades tradicionales de todo el mundo.*




Según el Dr. Gérvas, el caso clínico es la presentación comentada de un paciente, o grupo de pacientes, que se convierte en «caso», en un ejemplo o modelo que ilustra algún componente clínico peculiar, bien por su poder docente, bien por su singularidad o rareza. Es esencial que el caso se apoye en la vida profesional actual, intentando recrear los condicionantes reales en la práctica profesional del médico.

*¿Sabías que este método fue desarrollado en 1912, en Harvard, para los estudiantes de Derecho? El método del caso consistía en presentarles situaciones complejas reales para que tomasen decisiones y justificasen cómo resolverlas. En 1924 se estableció como método estándar de enseñanza en Harvard"*

**La eficacia del método se justifica con cuatro logros fundamentales:**

1. Los alumnos que siguen este método no solo consiguen la asimilación de conceptos, sino un desarrollo de su capacidad mental, mediante ejercicios de evaluación de situaciones reales y aplicación de conocimientos.
2. El aprendizaje se concreta de una manera sólida en capacidades prácticas que permiten al alumno una mejor integración en el mundo real.
3. Se consigue una asimilación más sencilla y eficiente de las ideas y conceptos, gracias al planteamiento de situaciones que han surgido de la realidad.
4. La sensación de eficiencia del esfuerzo invertido se convierte en un estímulo muy importante para el alumnado, que se traduce en un interés mayor en los aprendizajes y un incremento del tiempo dedicado a trabajar en el curso.



## Relearning Methodology

TECH aúna de forma eficaz la metodología del Estudio de Caso con un sistema de aprendizaje 100% online basado en la reiteración, que combina 8 elementos didácticos diferentes en cada lección.

Potenciamos el Estudio de Caso con el mejor método de enseñanza 100% online: el Relearning.

*El profesional aprenderá mediante casos reales y resolución de situaciones complejas en entornos simulados de aprendizaje. Estos simulacros están desarrollados a partir de software de última generación que permiten facilitar el aprendizaje inmersivo.*



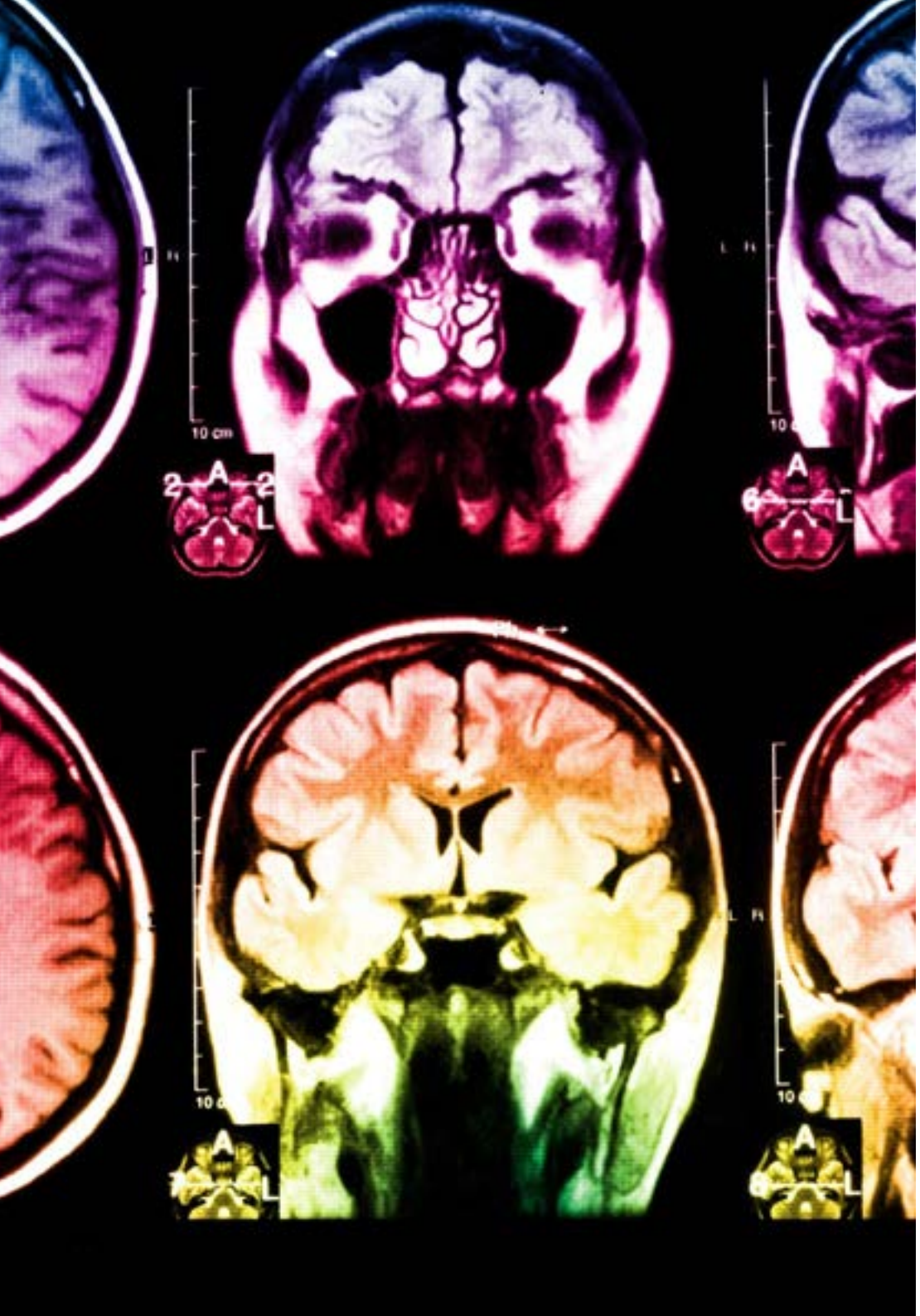

Situado a la vanguardia pedagógica mundial, el método Relearning ha conseguido mejorar los niveles de satisfacción global de los profesionales que finalizan sus estudios, con respecto a los indicadores de calidad de la mejor universidad online en habla hispana (Universidad de Columbia).

Con esta metodología, se han capacitado más de 250.000 médicos con un éxito sin precedentes en todas las especialidades clínicas con independencia de la carga en cirugía. Nuestra metodología pedagógica está desarrollada en un entorno de máxima exigencia, con un alumnado universitario de un perfil socioeconómico alto y una media de edad de 43,5 años.

*El Relearning te permitirá aprender con menos esfuerzo y más rendimiento, implicándote más en tu especialización, desarrollando el espíritu crítico, la defensa de argumentos y el contraste de opiniones: una ecuación directa al éxito.*

En nuestro programa, el aprendizaje no es un proceso lineal, sino que sucede en espiral (aprender, desaprender, olvidar y reaprender). Por eso, se combinan cada uno de estos elementos de forma concéntrica.

La puntuación global que obtiene el sistema de aprendizaje de TECH es de 8.01, con arreglo a los más altos estándares internacionales.

**Este programa ofrece los mejores materiales educativos, preparados a conciencia para los profesionales:**

### Material de estudio

Todos los contenidos didácticos son creados por los especialistas que van a impartir el curso, específicamente para él, de manera que el desarrollo didáctico sea realmente específico y concreto.

Estos contenidos son aplicados después al formato audiovisual, para crear el método de trabajo online de TECH. Todo ello, con las técnicas más novedosas que ofrecen piezas de gran calidad en todos y cada uno los materiales que se ponen a disposición del alumno.

### Técnicas quirúrgicas y procedimientos en vídeo

TECH acerca al alumno las técnicas más novedosas, los últimos avances educativos y al primer plano de la actualidad en técnicas médicas. Todo esto, en primera persona, con el máximo rigor, explicado y detallado para contribuir a la asimilación y comprensión del estudiante. Y lo mejor de todo, pudiéndolo ver las veces que quiera.

### Resúmenes interactivos

El equipo de TECH presenta los contenidos de manera atractiva y dinámica en píldoras multimedia que incluyen audios, vídeos, imágenes, esquemas y mapas conceptuales con el fin de afianzar el conocimiento.

Este exclusivo sistema educativo para la presentación de contenidos multimedia fue premiado por Microsoft como "Caso de éxito en Europa".

### Lecturas complementarias

Artículos recientes, documentos de consenso y guías internacionales, entre otros. En la biblioteca virtual de TECH el estudiante tendrá acceso a todo lo que necesita para completar su capacitación.

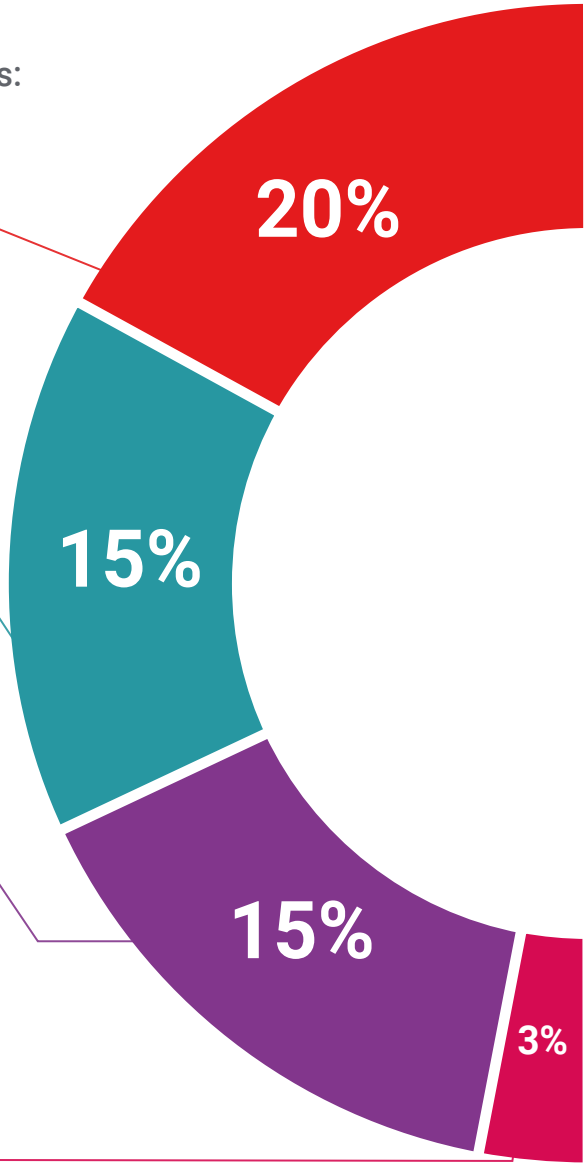

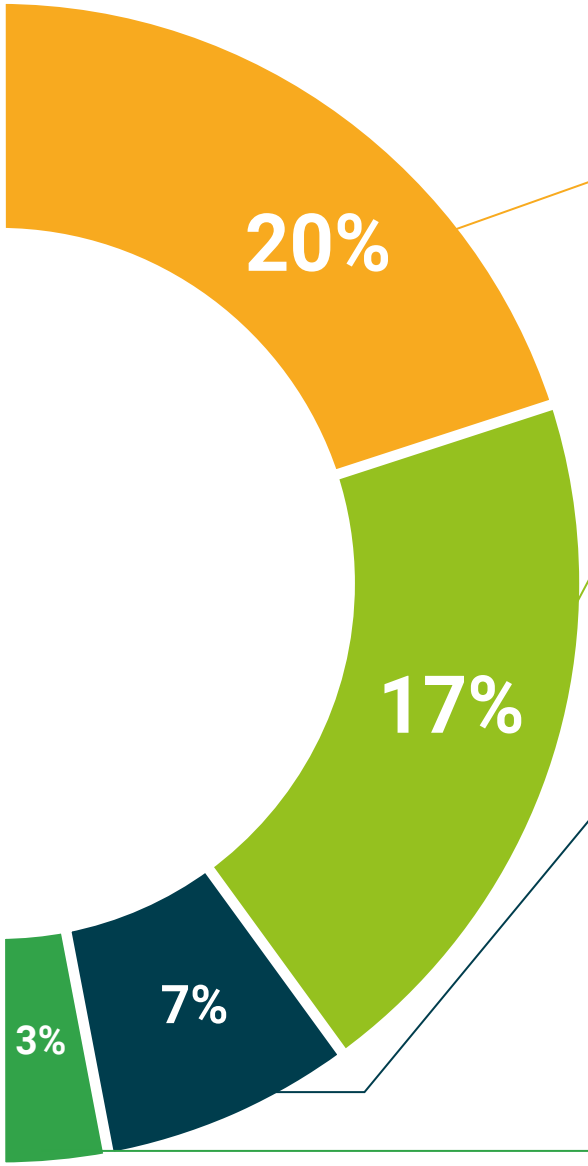


### Análisis de casos elaborados y guiados por expertos

El aprendizaje eficaz tiene, necesariamente, que ser contextual. Por eso, TECH presenta los desarrollos de casos reales en los que el experto guiará al alumno a través del desarrollo de la atención y la resolución de las diferentes situaciones: una manera clara y directa de conseguir el grado de comprensión más elevado.

### Testing & Retesting

Se evalúan y reevalúan periódicamente los conocimientos del alumno a lo largo del programa, mediante actividades y ejercicios evaluativos y autoevaluativos para que, de esta manera, el estudiante compruebe cómo va consiguiendo sus metas.

### Clases magistrales

Existe evidencia científica sobre la utilidad de la observación de terceros expertos. El denominado Learning from an Expert afianza el conocimiento y el recuerdo, y genera seguridad en las futuras decisiones difíciles.

### Guías rápidas de actuación

TECH ofrece los contenidos más relevantes del curso en forma de fichas o guías rápidas de actuación. Una manera sintética, práctica y eficaz de ayudar al estudiante a progresar en su aprendizaje.

06

# Titulación

El Diplomado en Actualización en Oftalmopediatría garantiza, además de la capacitación más rigurosa y actualizada, el acceso a un título de Diplomado expedido por TECH Universidad Tecnológica.





*Supera con éxito este programa y recibe tu titulación universitaria sin desplazamientos ni farragosos trámites”*

Este **Diplomado en Actualización en Oftalmopediatría** contiene el programa científico más completo y actualizado del mercado.

Tras la superación de la evaluación, el alumno recibirá por correo postal* con acuse de recibo su correspondiente título de **Diplomado** emitido por **TECH Universidad Tecnológica.**

El título expedido por **TECH Universidad Tecnológica** expresará la calificación que haya obtenido en el Diplomado, y reunirá los requisitos comúnmente exigidos por las bolsas de trabajo, oposiciones y comités evaluadores de carreras profesionales.

Título: **Diplomado en Actualización en Oftalmopediatría**

Nº Horas Oficiales: **150**


tech universidad tecnológica

Otorga la presente

CONSTANCIA

a

C. _____, con documento de identificación nº_____

Por haber superado con éxito y acreditado el programa de

DIPLOMADO

en

Actualización en Oftalmopediatría

Se trata de un título propio de esta Universidad con una duración de 150 horas, con fecha de inicio dd/mm/aaaa y fecha de finalización dd/mm/aaaa.

TECH es una Institución Particular de Educación Superior reconocida por la Secretaría de Educación Pública a partir del 28 de junio de 2018.

A 17 de junio de 2020

Mtra.Tere Guevara Navarro
Rectora

Este título propio se deberá acompañar siempre del título universitario habilitante expedido por la autoridad competente para ejercer profesionalmente en cada país. código único TECH: AFWOR23S techtitute.com/titulos

*Apostilla de La Haya. En caso de que el alumno solicite que su título en papel recabe la Apostilla de La Haya, TECH EDUCATION realizará las gestiones oportunas para su obtención, con un coste adicional.

tech universidad tecnológica

# Diplomado

## Actualización en Oftalmopediatría

Modalidad: **Online**

Duración: **6 semanas**

Avalado por: **TECH Universidad Tecnológica**

Horas lectivas: **150 h.**

# Diplomado

## Actualización en Oftalmopediatría



tech universidad tecnológica