Diplomado

Manejo del Paciente Crítico con Insuficiencia Cardiaca y Shock Cardiogénico UCI



tech universidad tecnológica



tech universidad tecnológica

Diplomado

Manejo del Paciente Crítico con Insuficiencia Cardiaca y Shock Cardiogénico UCI

Modalidad: **Online**

Duración: **6 semanas**

Titulación: **TECH - Universidad Tecnológica**

Horas lectivas: **175 h.**

Acceso web: www.techtitute.com/medicina/curso-universitario/manejo-paciente-critico-insuficiencia-cardiaca-shock-cardiogenico

Índice

01
Presentación
pág. 4

02
Objetivos
pág. 8

03
Dirección del curso
pág. 12

04
Estructura y contenido
pág. 18

05
Metodología
pág. 22

06
Titulación
pág. 30

01

Presentación

La patología cardiovascular aguda conforma un conjunto de enfermedades que con frecuencia obligan a la toma de decisiones complejas, no demorables y de gran repercusión para el pronóstico del paciente. El manejo de pacientes con patología cardiovascular en situación crítica es algo frecuente tanto en servicios de urgencias como en unidades coronarias, de cuidados intensivos y de pacientes post-quirúrgicos con cardiopatía de base. Tanto si el problema clínico del paciente es primariamente cardiaco como si se trata de una complicación sobreañadida a un proceso agudo de otro órgano o sistema, el adecuado diagnóstico y manejo de la patología cardiaca aguda es determinante para le evolución del paciente y el pronóstico a corto, medio y largo plazo.





Mejora tus conocimientos en Manejo del Paciente Crítico con Insuficiencia Cardiaca y Shock Cardiogénico UCI a través de este programa, donde encontrarás el mejor material didáctico con casos clínicos reales. Conoce aquí los últimos avances en la especialidad para poder realizar una praxis médica de calidad"

Por otra parte, el campo de la cardiología es una de las áreas de gran actividad investigadora, lo que hace que emerjan con frecuencia nuevos estudios, revisiones, guías de práctica clínica, etc. que modifican o deberían modificar el manejo del paciente con cardiopatía aguda. La actualización en esta materia es esencial para médicos no cardiólogos pero que trabajan en un entorno en el que tienen que tratar a este perfil de pacientes, para cardiólogos que no están en contacto día a día con el paciente agudo pero necesitan ser competentes en ello o para cardiólogos interesados en desarrollar una formación específica en ello.

El programa de este Diplomado está estructurado de forma clara, que permite una aproximación ordenada a cada tema para el alumno. Los módulos están divididos de forma sencilla en el enfoque de cada uno de los grandes grupos de patología cardiaca aguda, y están impartidos por profesionales que combinan un alto nivel académico con experiencia docente y en el manejo del paciente crítico cardiológico. Las herramientas de aprendizaje disponibles para el alumno y los textos están plenamente actualizados y van orientados al desarrollo de competencias directamente aplicables en la práctica clínica.

La estructura del Diplomado reúne tanto contenidos más teóricos y de actualización en el diagnóstico y manejo médico, como otros que van encaminados a facilitar la adquisición de competencias prácticas por parte del alumnos.

El programa va dirigido a potenciar y facilitar el desarrollo de competencias esenciales en el manejo del paciente con patología cardiaca aguda.

El futuro alumno adquirirá una serie de conocimientos y competencias que mejorarán su manejo del paciente crítico cardiovascular. Con ello, estarán capacitados para participar de un equipo con orientación hacia el manejo del paciente cardiópata agudo o destacar como líderes en la atención a ese perfil de paciente dentro de un equipo más amplio o con otras especialidades.

Este **Diplomado en Manejo del Paciente Crítico con Insuficiencia Cardiaca y Shock Cardiogénico UCI** contiene el programa científico más completo y actualizado del mercado. Las características más destacadas del curso son:

- Desarrollo de más de 75 casos clínicos presentados por expertos en Manejo del paciente Crítico con insuficiencia cardiaca y shock cardiogénico UCI.
- Sus contenidos gráficos, esquemáticos y eminentemente prácticos con los que están concebidos, recogen una información científica y asistencial sobre aquellas disciplinas indispensables para el ejercicio profesional.
- Novedades diagnóstico-terapéuticas sobre evaluación, diagnóstico e intervención en Manejo del paciente Crítico con insuficiencia cardiaca y shock cardiogénico UCI.
- Contiene ejercicios prácticos donde realizar el proceso de autoevaluación para mejorar el aprendizaje.
- Sistema interactivo de aprendizaje basado en algoritmos para la toma de decisiones sobre las situaciones clínicas planteadas.
- Con especial hincapié en la medicina basada en la evidencia y las metodologías de la investigación en Manejo del paciente Crítico con insuficiencia cardiaca y shock cardiogénico UCI.
- Todo esto se complementará con lecciones teóricas, preguntas al experto, foros de discusión de temas controvertidos y trabajos de reflexión individual.
- Disponibilidad de los contenidos desde cualquier dispositivo fijo o portátil con conexión a internet.

Actualiza tus conocimientos a través del programa de Diplomado en Manejo del Paciente Crítico con Insuficiencia Cardiaca y Shock Cardiogénico UCI"

Este Diplomado puede ser la mejor inversión que puedes hacer en la selección de un programa de actualización por dos motivos: además de poner al día tus conocimientos en Manejo del Paciente Crítico con Insuficiencia Cardiaca y Shock Cardiogénico UCI, obtendrás un título de Curso por la TECH - Universidad Tecnológica"

Aumenta tu seguridad en la toma de decisiones actualizando tus conocimientos a través de este Diplomado.

Aprovecha la oportunidad para conocer los últimos avances en Manejo del Paciente Crítico con Insuficiencia Cardiaca y Shock Cardiogénico UCI y mejorar la atención a tus pacientes.

Incluye en su cuadro docente profesionales pertenecientes al ámbito de la Manejo del paciente Crítico con insuficiencia cardiaca y shock cardiogénico UCI que vierten en esta formación la experiencia de su trabajo, además de reconocidos especialistas pertenecientes a sociedades científicas de referencia.

Gracias a su contenido multimedia elaborado con la última tecnología educativa, permitirán al profesional un aprendizaje situado y contextual, es decir, un entorno simulado que proporcionará un aprendizaje inmersivo programado para entrenarse ante situaciones reales.

El diseño de este programa está basado en el Aprendizaje Basado en Problemas, mediante el cual el médico deberá tratar de resolver las distintas situaciones de práctica profesional que se le planteen a lo largo del curso. Para ello, el médico contará con la ayuda de un novedoso sistema de vídeo interactivo realizado por reconocidos expertos en el campo de la Manejo del paciente Crítico con insuficiencia cardiaca y shock cardiogénico UCI y con gran experiencia docente.



02

Objetivos

El Diplomado en Manejo del Paciente Crítico con Insuficiencia Cardiaca y Shock Cardiogénico UCI está orientado a facilitar la actuación del médico dedicado al tratamiento del Manejo del Paciente Crítico con Insuficiencia Cardiaca y Shock Cardiogénico UCI.

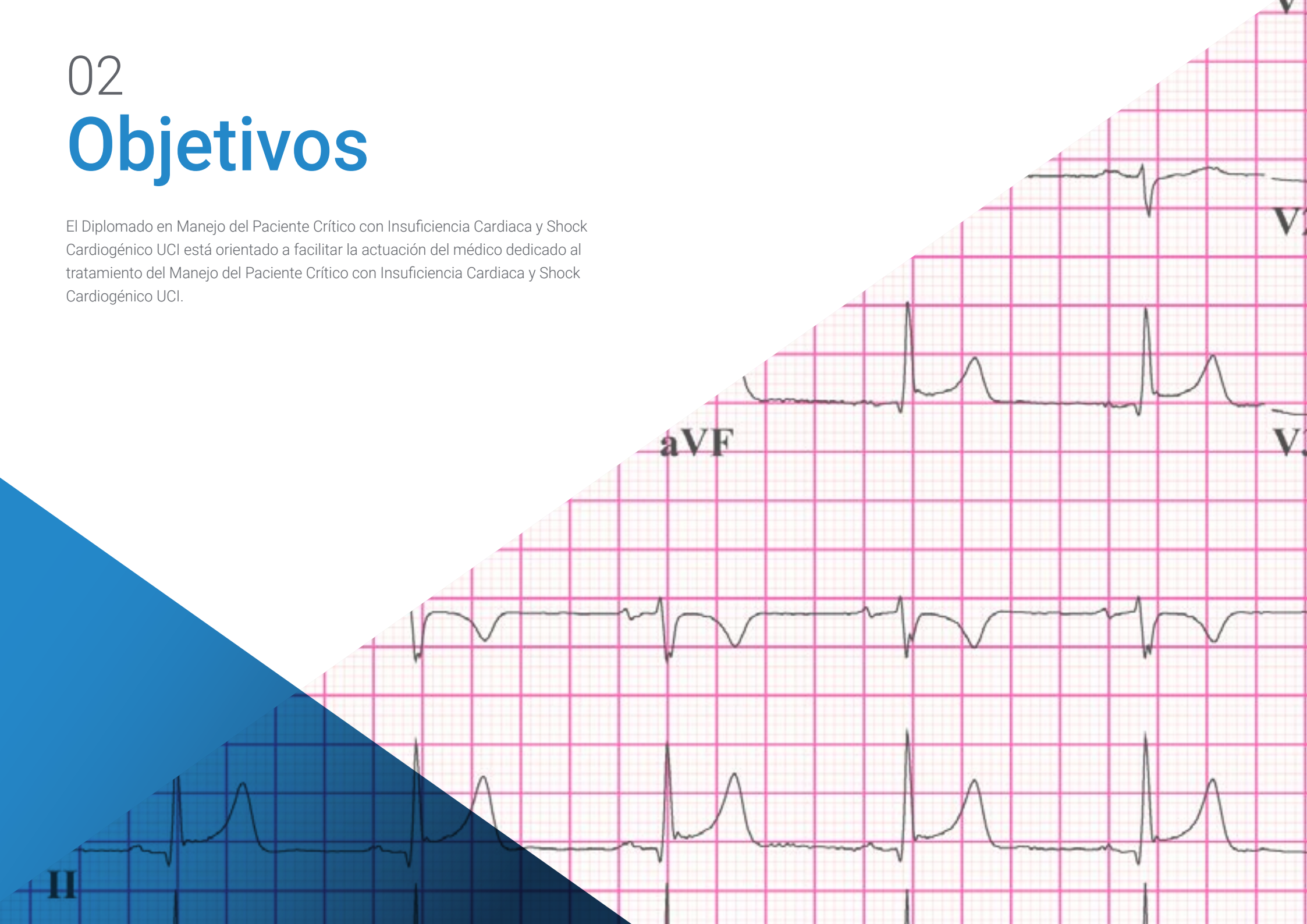



Este programa de actualización generará una sensación de seguridad en el desempeño de la praxis del médico, que te ayudará a crecer personal y profesionalmente"

Objetivos generales

- Manejar con soltura el arsenal diagnóstico disponible en un centro terciario para el manejo de pacientes críticos cardiovasculares.
- Identificar al paciente en situación grave o potencialmente grave a corto plazo por causa cardiovascular.
- Explicar las indicaciones de tratamiento y las opciones terapéuticas en pacientes críticos cardiovasculares.
- Liderar un equipo que atienda a una situación urgente o emergente por una causa cardiovascular aguda y guiar a otros compañeros en el tratamiento de pacientes críticos.

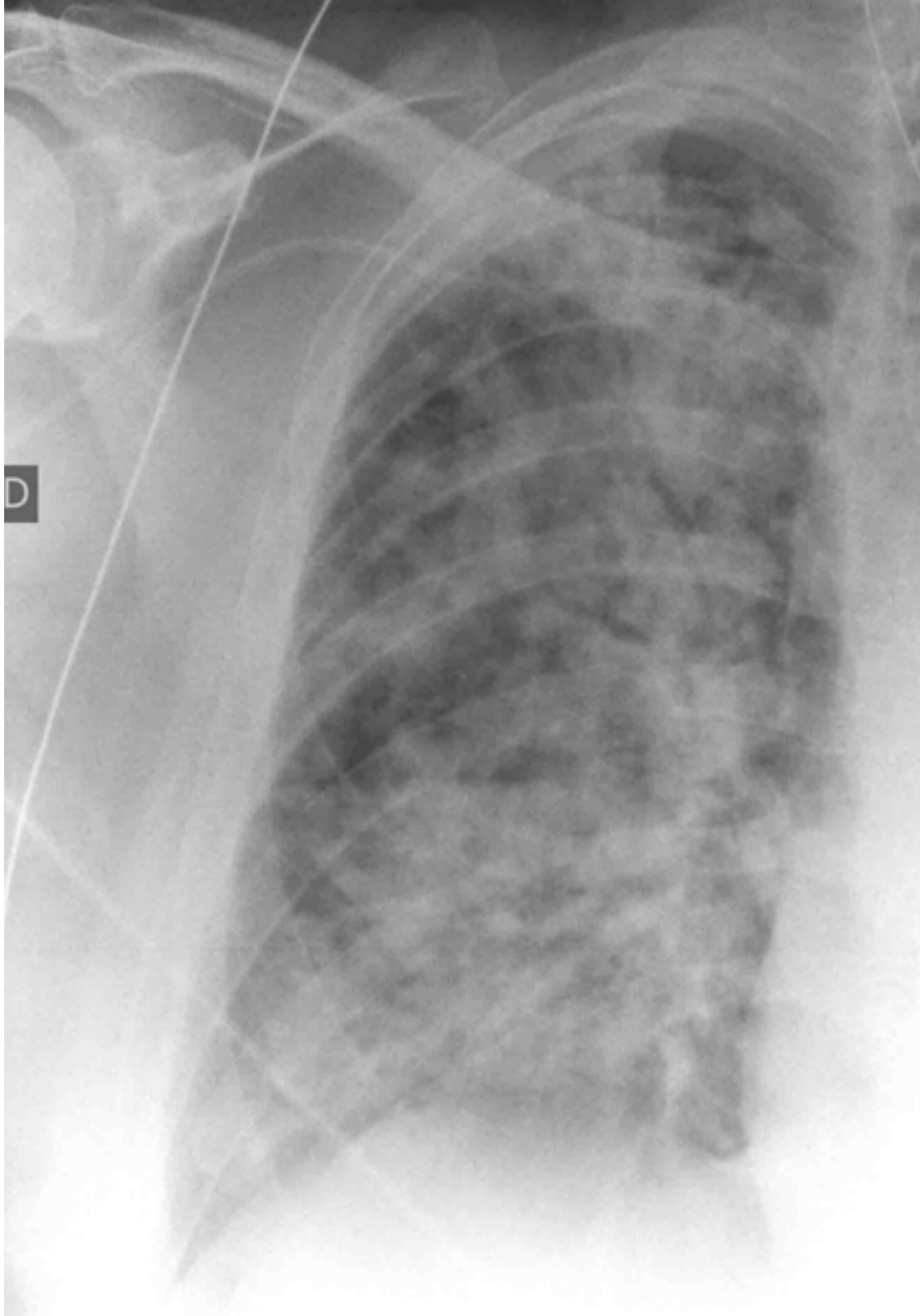

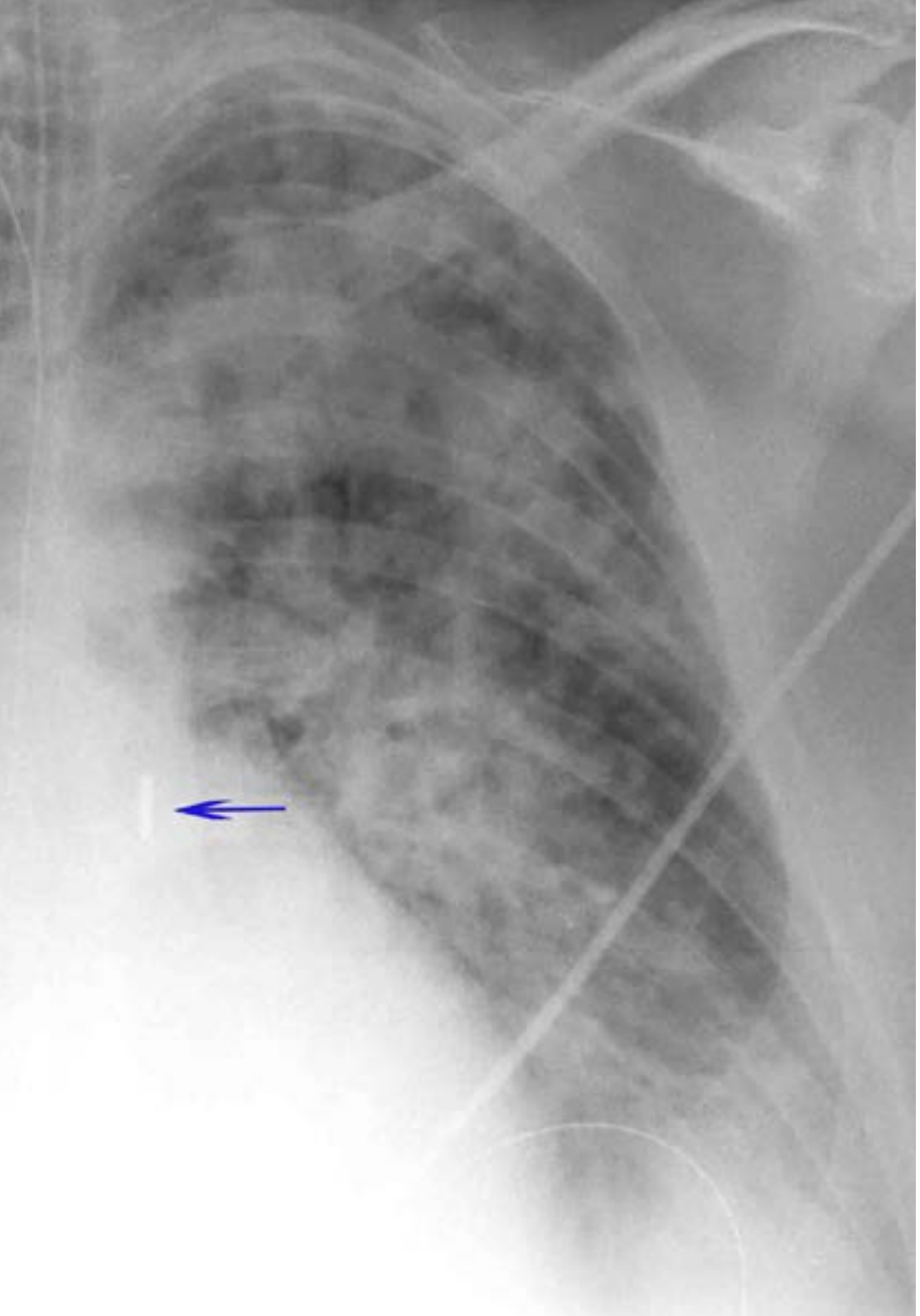

Objetivos específicos

- Explicar las alteraciones anatómicas y funcionales presentes en la insuficiencia cardiaca.
- Explicar las manifestaciones ecocardiográficas correspondientes a dichas alteraciones fisiopatológicas.
- Correlacionar las alteraciones metabólicas que se producen en la insuficiencia cardiaca y la influencia del tratamiento médico sobre ellas.

Actualiza tus conocimientos a través del programa en Manejo del Paciente Crítico con Insuficiencia Cardiaca y Shock Cardiogénico UCI.

03

Dirección del curso

El programa incluye en su cuadro docente especialistas de referencia en Procedimiento y Técnica en el Paciente bajo cuidados críticos cardiovasculares UCI y otras áreas afines, que vierten en esta formación la experiencia de su trabajo. Además, participan, en su diseño y elaboración, otros especialistas de reconocido prestigio que completan el programa de un modo interdisciplinar.



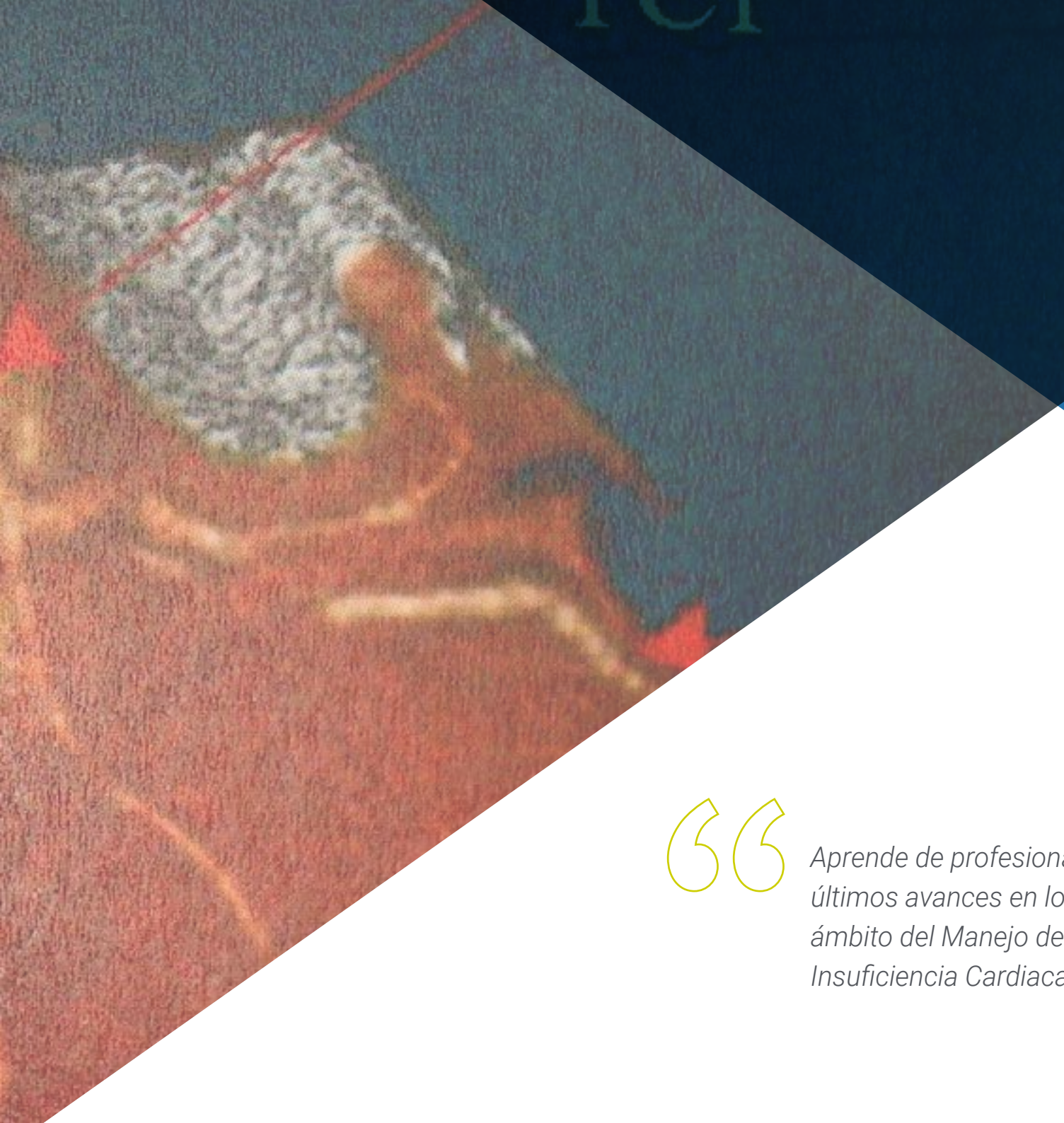

Aprende de profesionales de referencia, los últimos avances en los procedimientos en el ámbito del Manejo del Paciente Crítico con Insuficiencia Cardiaca y Shock Cardiogénico UCI"

Dirección



Dr. Zamorano Gómez, José Luis

- Jefe del Servicio de Cardiología, Hospital Universitario Ramón y Cajal, Madrid
- Doctor en Medicine-Cum Laude
- Executive Management and Health resources (ESADE, Madrid)
- Habilitación Nacional Catedrático Medicina
- Miembro del Primer Comité de Acreditación en Ecocardiografía Europea de la Asociación Europea de Ecocardiografía
- Honorary Fellow American Society of Echocardiography
- Presidente del Comité de Guías Clínica de la Sociedad Europea de Cardiología
- Presidente Panel Nacional Cardiovascular FIS, Instituto Carlos III
- Miembro del Consejo Editorial de la revista Española de Cardiología
- Miembro del Consejo Editorial de la European Journal of Echocardiography
- Miembro del Consejo Editorial de la American Society of Echocardiography
- Member, International Relations Task Force of the American Society of Echocardiography
- Editor Asociado del European Heart Journal Cardiovascular Imaging
- Autor de más de 20 libros, más de 500 artículos en revistas científicas y más de 400 comunicaciones a Congresos Nacionales / Internacionales
- Impact Factor > 1500. IH 84. Citaciones > 40000



Dr. Rodríguez Muñoz, Daniel

- Cardiólogo especialista en Electrofisiología y Arritmias, Hospital Universitario Ramón y Cajal
- Doctor en Ciencias de la Salud, Universidad de Alcalá
- Máster en Marcapasos, Desfibriladores y Resincronizadores
- Máster en Educación Médica
- Máster en Electrofisiología Cardiaca Diagnóstica y Terapéutica
- Fellow de la Sociedad Europea de Cardiología (FESC)
- Miembro de la Asociación Europea de Arritmias (EHRA)
- Miembro de la Sociedad Española de Cardiología (SEC)
- Miembro de la Sección de Arritmias y Electrofisiología de la SEC

Profesores

Dr. Castillo Orive, Miguel

- Facultativo especialista adjunto en Cardiología en Unidad de hospitalización y Unidad cardio-diabetes, Hospital Universitario Ramón y Cajal, Madrid

Dr. Sanmartín Fernández, Marcelo

- Jefe de sección síndrome coronario agudo, Hospital Universitario Ramón y Cajal, Madrid

Dr. Sionis Green, Alessandro

- Director de la Unidad de Cuidados Intensivos Cardiacos, Departamento Cardiología, Hospital de la Santa Creu y Sant Pau, Barcelona

Dra. Fernández-Golfín Lobán, Covadonga

- Coordinadora de la Unidad de Imagen Cardiaca, Hospital Universitario Ramón y Cajal, Madrid

04

Estructura y contenido

La estructura de los contenidos ha sido diseñada por un equipo de profesionales de los mejores centros hospitalarios y universidades del territorio nacional, conscientes de la relevancia de la actualidad de la formación para poder intervenir en el diagnóstico, tratamiento y seguimiento del Manejo del Paciente Crítico con Insuficiencia Cardiaca y Shock Cardiogénico UCI, y comprometidos con la enseñanza de calidad mediante las nuevas tecnologías educativas.





Este Diplomado en Manejo del Paciente Crítico con Insuficiencia Cardiaca y Shock Cardiogénico UCI contiene el programa científico más completo y actualizado del mercado"

Módulo 1. Insuficiencia cardiaca y shock cardiogénico

1.1. El sustrato patológico en la insuficiencia cardiaca.
- 1.1.1. Alteraciones estructurales.
  - 1.1.1.1. De la anatomía al ecocardiograma.
- 1.1.2. Alteraciones fisiológicas.
  - 1.1.2.1. El porqué del tratamiento crónico y sus efectos en el pronóstico.

1.2. Edema agudo de pulmón.
- 1.2.1. Herramientas diagnósticas y pronósticas.
- 1.2.2. Tratamiento agudo y ajuste sobre tratamiento crónico.

1.3. Shock cardiogénico.
- 1.3.1. Herramientas diagnósticas y pronósticas.
  - 1.3.1.1. Diagnóstico diferencial del shock.
- 1.3.2. Indicación y manejo de drogas vasoactivas.
- 1.3.3. Indicación y manejo de asistencias circulatorias.





Una experiencia de formación única, clave y decisiva para impulsar tu desarrollo profesional”

05

Metodología

Este programa de capacitación ofrece una forma diferente de aprender. Nuestra metodología se desarrolla a través de un modo de aprendizaje de forma cíclica: ***el Relearning***.

Este sistema de enseñanza es utilizado en las facultades de medicina más prestigiosas del mundo y se ha considerado uno de los más eficaces por publicaciones de gran relevancia como el ***New England Journal of Medicine.***





Descubre el Relearning, un sistema que abandona el aprendizaje lineal convencional, para llevarte a través de sistemas cíclicos de enseñanza: una forma de aprender que ha demostrado su enorme eficacia, especialmente en las materias que requieren memorización"

En TECH empleamos el Método del caso

Ante una determinada situación, ¿qué haría usted? A lo largo del programa, usted se enfrentará a múltiples casos clínicos simulados, basados en pacientes reales en los que deberá investigar, establecer hipótesis y, finalmente, resolver la situación. Existe abundante evidencia científica sobre la eficacia del método. Los especialistas aprenden mejor, más rápido y de manera más sostenible en el tiempo.

Con TECH podrás experimentar una forma de aprender que está moviendo los cimientos de las Universidades tradicionales de todo el mundo.



Según el Dr Gérvas, el caso clínico es la presentación comentada de un paciente, o grupo de pacientes, que se convierte en «caso», en un ejemplo o modelo que ilustra algún componente clínico peculiar, bien por su poder docente, bien por su singularidad o rareza. Es esencial que el caso se apoye en la vida profesional actual, intentando recrear los condicionantes reales en la práctica profesional de la medicina.

¿Sabías qué este método fue desarrollado en 1912 en Harvard para los estudiantes de Derecho? El método del caso consistía en presentarles situaciones complejas reales para que tomasen decisiones y justificasen cómo resolverlas. En 1924 se estableció como método estándar de enseñanza en Harvard"

La eficacia del método se justifica con cuatro logros fundamentales:

1. Los alumnos que siguen este método no solo consiguen la asimilación de conceptos, sino un desarrollo de su capacidad mental mediante ejercicios de evaluación de situaciones reales y aplicación de conocimientos.
2. El aprendizaje se concreta de una manera sólida, en capacidades prácticas, que permiten al alumno una mejor integración en el mundo real.
3. Se consigue una asimilación más sencilla y eficiente de las ideas y conceptos, gracias al planteamiento de situaciones que han surgido de la realidad.
4. La sensación de eficiencia del esfuerzo invertido se convierte en un estímulo muy importante para el alumnado, que se traduce en un interés mayor en los aprendizajes y un incremento del tiempo dedicado a trabajar en el curso.



Relearning Methodology

En TECH potenciamos el método del caso de Harvard con la mejor metodología de enseñanza 100 % online del momento: el Relearning.

Nuestra Universidad es la primera en el mundo que combina el estudio de casos clínicos con un sistema de aprendizaje 100% online basado en la reiteración, que combina un mínimo de 8 elementos diferentes en cada lección, y que suponen una auténtica revolución con respecto al simple estudio y análisis de casos.

El médico aprenderá mediante casos reales y resolución de situaciones complejas en entornos simulados de aprendizaje. Estos simulacros están desarrollados a partir de software de última generación que permiten facilitar el aprendizaje inmersivo.



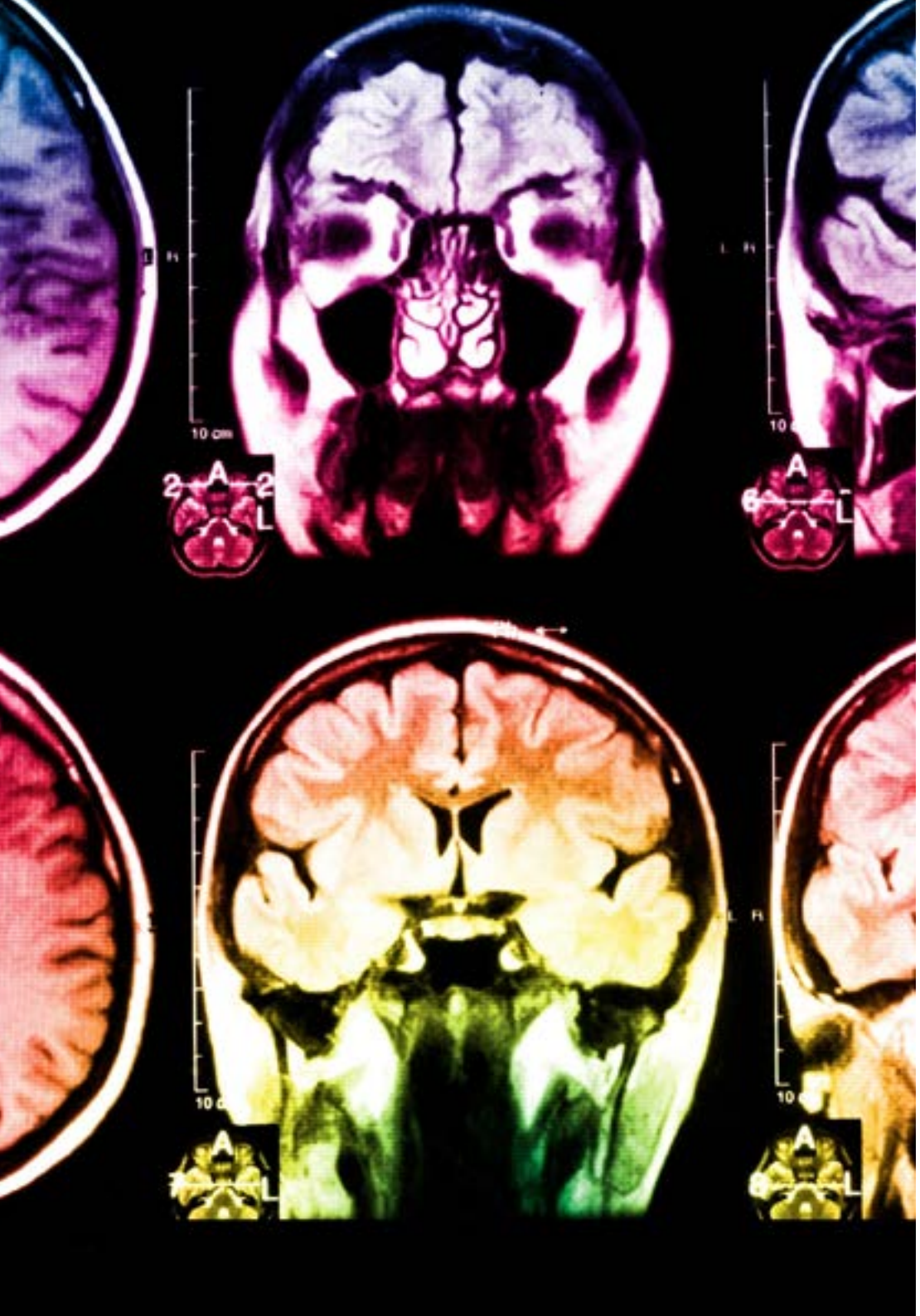

Situado a la vanguardia pedagógica mundial, el método Relearning ha conseguido mejorar los niveles de satisfacción global de los profesionales que finalizan sus estudios, con respecto a los indicadores de calidad de la mejor universidad online en habla hispana (Universidad de Columbia).

Con esta metodología hemos formado a más de 250.000 médicos con un éxito sin precedentes, en todas las especialidades clínicas con independencia la carga de cirugía. Nuestra metodología pedagógica está desarrollada en entorno de máxima exigencia, con un alumnado universitario de un perfil socioeconómico alto y una media de edad de 43,5 años.

El relearning te permitirá aprender con menos esfuerzo y más rendimiento, implicándote más en tu especialización, desarrollando el espíritu crítico, la defensa de argumentos y el contraste de opiniones: una ecuación directa al éxito.

En nuestro programa, el aprendizaje no es un proceso lineal, sino que sucede en espiral (aprendemos, desaprendemos, olvidamos y reaprendemos). Por eso, combinamos cada uno de estos elementos de forma concéntrica.

La puntuación global que obtiene nuestro sistema de aprendizaje es de 8.01, con arreglo a los más altos estándares internacionales.

En este programa tendrás acceso a los mejores materiales educativos, preparados a conciencia para ti:

Material de estudio

Todos los contenidos didácticos son creados por los especialistas que van a impartir el curso, específicamente para él, de manera que el desarrollo didáctico sea realmente específico y concreto.

Estos contenidos son aplicados después al formato audiovisual que creará nuestra manera de trabajo online, con las técnicas más novedosas que nos permiten ofrecerte una gran calidad, en cada una de las piezas que pondremos a tu servicio.

Últimas técnicas y procedimientos en vídeo

Te acercamos a las técnicas más novedosas, a los últimos avances educativos, al primer plano de la actualidad en técnicas médicas. Todo esto, en primera persona, con el máximo rigor, explicado y detallado para tu asimilación y comprensión. Y lo mejor, puedes verlos las veces que quieras.

Resúmenes interactivos

Presentamos los contenidos de manera atractiva y dinámica en píldoras multimedia que incluyen audio, vídeos, imágenes, esquemas y mapas conceptuales con el fin de afianzar el conocimiento.

Este sistema exclusivo de capacitación para la presentación de contenidos multimedia fue premiado por Microsoft como "Caso de éxito en Europa".

Lecturas complementarias

Artículos recientes, documentos de consenso, guías internacionales..., en nuestra biblioteca virtual tendrás acceso a todo lo que necesitas para completar tu preparación.

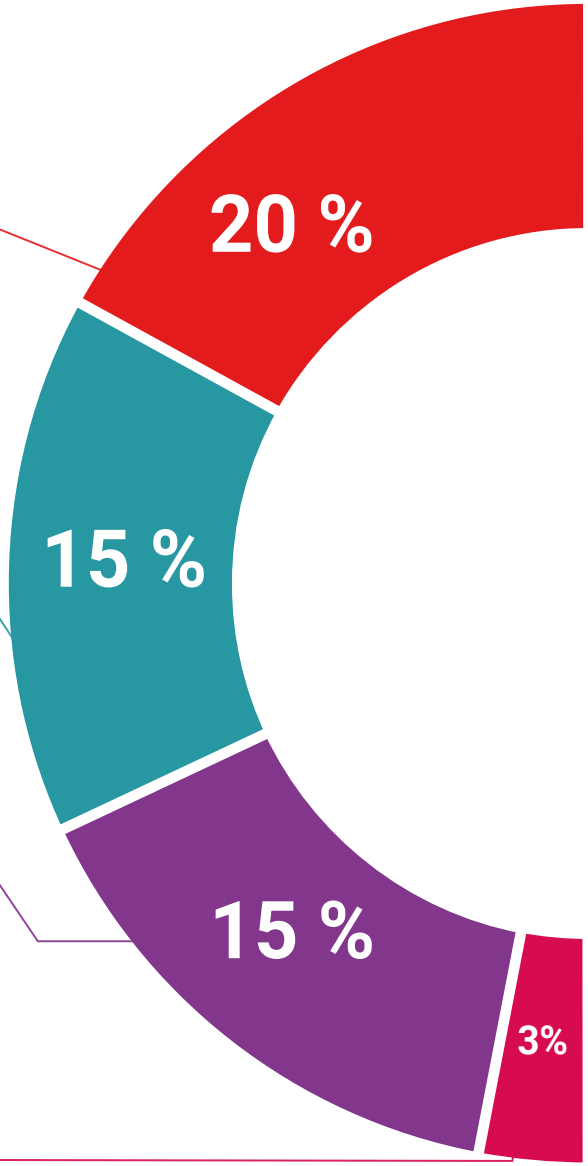

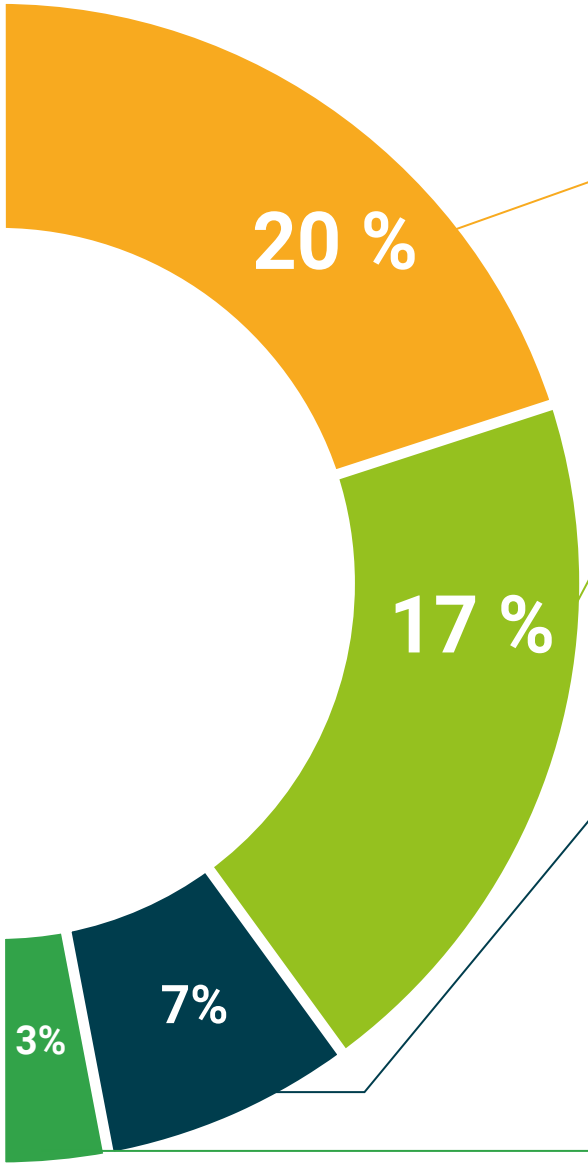

Análisis de casos elaborados y guiados por expertos

El aprendizaje eficaz tiene, necesariamente, que ser contextual. Por eso, te presentaremos los desarrollos de casos reales en los que el experto te guiará a través del desarrollo de la atención y la resolución de las diferentes situaciones: una manera clara y directa de conseguir el grado de comprensión más elevado.

Testing & Retesting

Evaluamos y reevaluamos periódicamente tu conocimiento a lo largo del programa, mediante actividades y ejercicios evaluativos y autoevaluativos: para que compruebes cómo vas consiguiendo tus metas.

Clases magistrales

Existe evidencia científica sobre la utilidad de la observación de terceros expertos.

El denominado Learning from an expert afianza el conocimiento y el recuerdo, y genera seguridad en nuestras futuras decisiones difíciles.

Guías rápidas de actuación

Te ofrecemos los contenidos más relevantes del curso en forma de fichas o guías rápidas de actuación. Una manera sintética, práctica y eficaz de ayudarte a progresar en tu aprendizaje.

06

Titulación

El **Diplomado en Manejo del Paciente Crítico con Insuficiencia Cardiaca y Shock Cardiogénico UCI** le garantiza, además de la formación más rigurosa y actualizada, el acceso a un título de Diplomado expedido por la **TECH - Universidad Tecnológica.**





Supera con éxito esta formación y recibe tu titulación universitaria sin desplazamientos ni farragosos trámites”

Este **Diplomado en Manejo del Paciente Crítico con Insuficiencia Cardiaca y Shock Cardiogénico UCI** contiene el programa científico más completo y actualizado del mercado.

Tras la superación de las evaluaciones por parte del alumno, éste recibirá por correo postal* con acuse de recibo su correspondiente **Título de Diplomado emitido por la TECH - Universidad Tecnológica.**

El título expedido por la **TECH - Universidad Tecnológica** expresará la calificación que haya obtenido en el Diplomado, y reúne los requisitos comúnmente exigidos por las bolsas de trabajo, oposiciones y comités evaluadores carreras profesionales.

Título: **Diplomado en Manejo del Paciente Crítico con Insuficiencia Cardiaca y Shock Cardiogénico UCI**

Nº Horas Oficiales: **175hs.**


tech universidad tecnológica

Otorga la presente

CONSTANCIA

a

C. _____, con documento de identificación nº_____

Por haber superado con éxito y acreditado el programa de

DIPLOMADO

en

Manejo del Paciente Crítico con Insuficiencia Cardiaca y Shock Cardiogénico UCI

Se trata de un título propio de esta Universidad con una duración de 175 horas, con fecha de inicio dd/mm/aaaa y fecha de finalización dd/mm/aaaa.

TECH es una Institución Particular de Educación Superior reconocida por la Secretaría de Educación Pública a partir del 28 de junio de 2018.

A 17 de junio de 2020

Mtra. Tere Guevara Navarro
Rectora

*Apostilla de La Haya. En caso de que el alumno solicite que su título en papel recabe la Apostilla de La Haya, TECH EDUCATION realizará las gestiones oportunas para su obtención, con un coste adicional.



Diplomado

Manejo del Paciente Crítico con Insuficiencia Cardiaca y Shock Cardiogénico UCI

Modalidad: **Online**

Duración: **6 semanas**

Titulación: **TECH - Universidad Tecnológica**

Horas lectivas: **175 h.**

Diplomado

Manejo del Paciente Crítico con Insuficiencia Cardiaca y Shock Cardiogénico UCI



tech universidad tecnológica