Diplomado

Daño Cerebral Adquirido para el Médico Rehabilitador



tech universidad tecnológica



tech universidad tecnológica

Diplomado

Daño Cerebral Adquirido para el Médico Rehabilitador

Modalidad: **Online**

Duración: **6 semanas**

Titulación: **TECH Universidad Tecnológica**

Horas lectivas: **100 h.**

Acceso web: **www.techtitute.com/medicina/curso-universitario/dano-cerebral-adquirido-medico-rehabilitador**

Índice

01 Presentación — pág. 4

02 Objetivos — pág. 8

03 Dirección del curso — pág. 12

04 Estructura y contenido — pág. 16

05 Metodología — pág. 20

06 Titulación — pág. 28

01

Presentación

En los últimos tiempos, el profesional médico del área de la Medicina Rehabilitadora se enfrenta a retos cada vez más complejos. El aumento de la incidencia del Daño Cerebral Adquirido (DCA), especialmente del ictus, y la supervivencia al mismo, hacen de la Neurorrehabilitación y de la fisioterapia, un elemento indispensable.





Mejora tus conocimientos en Daño Cerebral Adquirido para el Médico Rehabilitador a través de este programa, donde encontrarás el mejor material didáctico con casos clínicos reales. Conoce aquí los últimos avances en la especialidad para poder realizar una praxis médica de calidad"

El ictus es la primera causa de discapacidad en España. Esto, sumado a la conciencia de la población acerca de la búsqueda de profesionales especializados, está provocando un aumento de la demanda de fisioterapeutas que sean capaces de comprender el funcionamiento del sistema nervioso tras un daño y de sacarle el mayor rendimiento para minimizar las secuelas de dicha lesión.

Además, estamos viviendo una época de grandes avances en el ámbito de la neurociencia, así como de la Fisioterapia como ciencia, lo que nos obliga a tener que actualizar nuestros conocimientos tanto acerca del funcionamiento del sistema nervioso, como acerca de cómo evaluar y abordar terapéuticamente a una persona con DCA, puesto que cada lesión es diferente y se manifestará de una forma distinta, en cada paciente.

Este Diplomado pretende ser un compendio de la evidencia y el conocimiento científico más actualizado sobre el sistema nervioso y de su rehabilitación cuando se lesiona de forma sobrevenida. Gracias a ello, se postula como un programa capaz de especializar al Médico Rehabilitador, que nunca haya tratado con personas con DCA y, sin embargo, tenga interés en que su futuro profesional tenga que ver con este tipo de pacientes.

Igualmente, el profesional que ya es Médico Rehabilitador, que trate o no con el DCA, encontrará un espacio para actualizar sus conocimientos y llegar a la súper especialización en este colectivo de pacientes.

Por otra parte, al comprender tanta información sobre neurociencia y funcionalidad, puede ser una herramienta útil para el Médico Rehabilitador que necesite conocer los entresijos del sistema nervioso para comprender y abordar mejor la lesión o necesidad terapéutica de manera general.

Este **Diplomado en Daño Cerebral Adquirido para el Médico Rehabilitador** contiene el programa científico más completo y actualizado del mercado. Las características más destacadas del programa son:

- Desarrollo de casos prácticos presentados por expertos en Daño Cerebral Adquirido
- Sus contenidos gráficos, esquemáticos y eminentemente prácticos con los que están concebidos, recogen una información científica y práctica sobre aquellas disciplinas indispensables para el ejercicio profesional
- Novedades sobre Daño Cerebral Adquirido para el Médico Rehabilitador
- Contiene ejercicios prácticos donde realizar el proceso de autoevaluación para mejorar el aprendizaje
- Con especial hincapié en metodologías innovadoras en Daño Cerebral Adquirido para el Médico Rehabilitador
- Todo esto se complementará con lecciones teóricas, preguntas al experto, foros de discusión de temas controvertidos y trabajos de reflexión individual
- Disponibilidad de los contenidos desde cualquier dispositivo fijo o portátil con conexión a internet

Actualiza tus conocimientos a través del Diplomado en Daño Cerebral Adquirido para Médico Rehabilitador"

Este programa es la mejor inversión que puedes hacer por dos motivos: además de poner al día tus conocimientos en Daño Cerebral Adquirido para Médico Rehabilitador, obtendrás un título de Diplomado por TECH Universidad Tecnológica"

Aumenta tu seguridad en la toma de decisiones actualizando tus conocimientos a través de este Diplomado.

Aprovecha la oportunidad para conocer los últimos avances en Daño Cerebral Adquirido para el Médico Rehabilitador.

Incluye en su cuadro docente profesionales pertenecientes al ámbito del Daño Cerebral Adquirido para el Médico Rehabilitador que vierten en esta formación la experiencia de su trabajo, además de reconocidos especialistas pertenecientes a sociedades de referencia y universidades de prestigio.

Gracias a su contenido multimedia elaborado con la última tecnología educativa, permitirán al profesional un aprendizaje situado y contextual, es decir, un entorno simulado que proporcionará un aprendizaje inmersivo programado para entrenarse ante situaciones reales.

El diseño de este programa está basado en el Aprendizaje Basado en Problemas, mediante el cual el alumno deberá tratar de resolver las distintas situaciones de práctica profesional que se le planteen a lo largo del programa. Para ello, el alumno contará con la ayuda de un novedoso sistema de vídeo interactivo realizado por reconocidos expertos en el campo del Daño Cerebral Adquirido para el Médico Rehabilitador, con gran experiencia docente.



02

Objetivos

El Diplomado en Daño Cerebral Adquirido para el Médico Rehabilitador está orientado a facilitar la actuación del Médico Rehabilitador en su práctica diaria.





Nuestro objetivo es el tuyo: conseguir proporcionarte el mejor programa online de actualización en esta área del mercado docente. Un Diplomado único en su especie, que te impulsará hasta la vanguardia en tu sector"

Objetivos generales

- Aprender a localizar las diferentes estructuras anatómicas de la región
- Identificar las patologías para un correcto tratamiento de médicina rehabilitadora ecoguiado
- Definir los límites de la ecografía.
- Aprender el uso del ecógrafo en el marco de las competencias del Médico Rehabilitador





Objetivos específicos

- Diferenciar qué es y qué no es DCA
- Identificar diversos síntomas y síndromes según el área de afectación del DCA
- Aprender a identificar la heminegligencia y conocer sus implicaciones para el paciente y para el abordaje terapéutico
- Aprender a reconocer el síndrome del empujador y actualizar los conocimientos acerca del mismo de cara a sus implicaciones en el abordaje terapéutico
- Comprender la diferencia entre la sintomatología cerebelosa frente a la sintomatología de Ganglios Basales
- Distinguir la espasticidad de otras alteraciones del tono
- Reconocer la apraxia y sus implicaciones para el paciente y el abordaje terapéutico
- Aprender a identificar el síndrome de la mano ajena

Actualiza tus conocimientos a través del programa en Daño Cerebral Adquirido para el Médico Rehabilitador.

03

Dirección del curso

El programa incluye en su cuadro docente especialistas de referencia en Daño cerebral adquirido para fisioterapia, que vierten en esta formación la experiencia de su trabajo. Además, participan, en su diseño y elaboración, otros especialistas de reconocido prestigio que completan el programa de un modo interdisciplinar.





Aprende de profesionales de referencia, los últimos avances en los procedimientos en el ámbito de la Daño Cerebral Adquirido para el Médico Rehabilitador”

Dirección



Dña. De Andrés Garrido, Berta

- Neurofisioterapeuta en el Centro de Rehabilitación Neurológica en Neurointegra
- Diplomada en Fisioterapia
- Máster en Fisioterapia Neurológica del Niño y del Adulto
- Máster en Fisioterapia Neurológica

Profesores

D. Ruiz García, Pablo

- Fisioterapeuta en ADACEA Alicante
- Graduado en Fisioterapia
- Máster en Neurorehabilitación

Dña. Amor Hernández, Paloma

- Psicóloga
- Doctoranda en el programa de Psicología de la Salud por la Universidad Nacional de Educación a Distancia (U.N.E.D)

D. Rubiño Díaz, José Ángel

- Colaborador Investigador en la Universitat de les Illes Balears
- Psicólogo General Sanitario
- Doctor en Neurociencias. Univesitat de les Illes Balears
- Diploma de estudios avanzados en psicobiología
- Máster en Neurociencia



Dña. Aguado Caro, Patricia
- Desempeña su labor en el Centro de Rehabilitación Neurológica Neurointegra
- Neuropsicóloga

Dña. Narbona González, Natividad
- Desempeña su labor en el Centro de Rehabilitación Neurológica Neurointegra
- Neuropsicóloga

D. Montero Leyva, José Luis
- Fisioterapia en Residencia Beato Fray Leopoldo. Coordinador de rehabilitación

D. Díez, Óscar
- Dirección Clínica en Neurem Recuperación Funcional S.C.P.
- Fisioterapeuta

Dña. Pérez Rodríguez, Mónica
- Neuropsicóloga en Neurointegra
- Psicóloga
- Máster en Estudios Avanzados en Cerebro y Conducta
- Máster en Psicología General Sanitaria
- Especialista en Neuropsicología

04

Estructura y contenido

Un programa a tu medida que se imparte en formato 100 % online, para que elijas el momento y lugar que mejor se adapte a tu disponibilidad, horarios e intereses.

A lo largo de esta formación recorrerás un temario completo y bien estructurado que te permitirá conocer todos y cada uno de los aspectos imprescindibles para tu trabajo. Una experiencia estimulante que sembrará las bases para tu éxito.





Un completo temario que te llevará a adquirir los conocimientos imprescindibles en esta compleja área de desarrollo profesional"

Módulo 1. El DCA

1.1 Definiendo el DCA
- 1.1.1. El DCA en el adulto
- 1.1.2. El DCA en la infancia
- 1.1.3. El DCA en la tercera edad

1.2 Alteraciones funcionales
- 1.2.1. Alteraciones del tono
- 1.2.2. Hemineglígencia
- 1.2.3. Síndrome del empujador
- 1.2.4. Síndrome cerebeloso vs. Lesión de GGBB
- 1.2.5. Síndrome de la mano ajena
- 1.2.6. Apraxia





Una experiencia de formación única, clave y decisiva para impulsar tu desarrollo profesional”

05

Metodología

Este programa de capacitación ofrece una forma diferente de aprender. Nuestra metodología se desarrolla a través de un modo de aprendizaje de forma cíclica: el Relearning.

Este sistema de enseñanza es utilizado, por ejemplo, en las facultades de medicina más prestigiosas del mundo y se ha considerado uno de los más eficaces por publicaciones de gran relevancia como el New England Journal of Medicine.





Descubre el Relearning, un sistema que abandona el aprendizaje lineal convencional para llevarte a través de sistemas cíclicos de enseñanza: una forma de aprender que ha demostrado su enorme eficacia, especialmente en las materias que requieren memorización”

En TECH empleamos el Método del Caso

Ante una determinada situación, ¿qué debería hacer un profesional? A lo largo del programa, los estudiantes se enfrentarán a múltiples casos clínicos simulados, basados en pacientes reales en los que deberán investigar, establecer hipótesis y, finalmente, resolver la situación. Existe abundante evidencia científica sobre la eficacia del método. Los especialistas aprenden mejor, más rápido y de manera más sostenible en el tiempo.

> Con TECH podrás experimentar una forma de aprender que está moviendo los cimientos de las universidades tradicionales de todo el mundo.



Según el Dr. Gérvas, el caso clínico es la presentación comentada de un paciente, o grupo de pacientes, que se convierte en «caso», en un ejemplo o modelo que ilustra algún componente clínico peculiar, bien por su poder docente, bien por su singularidad o rareza. Es esencial que el caso se apoye en la vida profesional actual, intentando recrear los condicionantes reales en la práctica profesional del médico.

¿Sabías que este método fue desarrollado en 1912, en Harvard, para los estudiantes de Derecho? El método del caso consistía en presentarles situaciones complejas reales para que tomasen decisiones y justificasen cómo resolverlas. En 1924 se estableció como método estándar de enseñanza en Harvard"

La eficacia del método se justifica con cuatro logros fundamentales:

1. Los alumnos que siguen este método no solo consiguen la asimilación de conceptos, sino un desarrollo de su capacidad mental, mediante ejercicios de evaluación de situaciones reales y aplicación de conocimientos.
2. El aprendizaje se concreta de una manera sólida en capacidades prácticas que permiten al alumno una mejor integración en el mundo real.
3. Se consigue una asimilación más sencilla y eficiente de las ideas y conceptos, gracias al planteamiento de situaciones que han surgido de la realidad.
4. La sensación de eficiencia del esfuerzo invertido se convierte en un estímulo muy importante para el alumnado, que se traduce en un interés mayor en los aprendizajes y un incremento del tiempo dedicado a trabajar en el curso.



Relearning Methodology

TECH potencia el uso del método del caso de Harvard con la mejor metodología de enseñanza 100% online del momento: el Relearning.

Esta universidad es la primera en el mundo que combina el estudio de casos clínicos con un sistema de aprendizaje 100% online basado en la reiteración, que combina un mínimo de 8 elementos diferentes en cada lección, y que suponen una auténtica revolución con respecto al simple estudio y análisis de casos.

El profesional aprenderá mediante casos reales y resolución de situaciones complejas en entornos simulados de aprendizaje. Estos simulacros están desarrollados a partir de software de última generación que permiten facilitar el aprendizaje inmersivo.



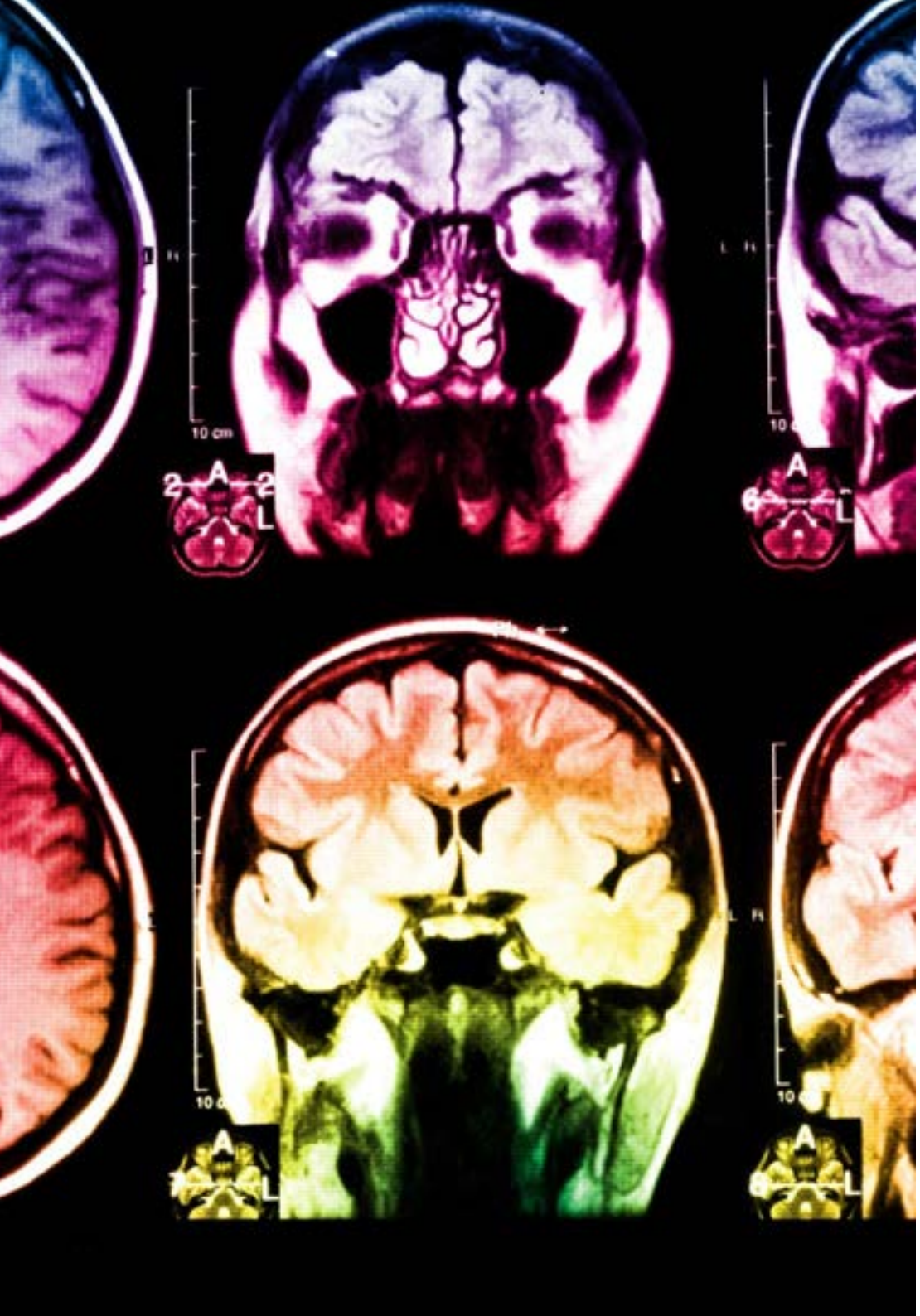

Situado a la vanguardia pedagógica mundial, el método Relearning ha conseguido mejorar los niveles de satisfacción global de los profesionales que finalizan sus estudios, con respecto a los indicadores de calidad de la mejor universidad online en habla hispana (Universidad de Columbia).

Con esta metodología, se han capacitado más de 250.000 médicos con un éxito sin precedentes en todas las especialidades clínicas con independencia de la carga en cirugía. Nuestra metodología pedagógica está desarrollada en un entorno de máxima exigencia, con un alumnado universitario de un perfil socioeconómico alto y una media de edad de 43,5 años.

El Relearning te permitirá aprender con menos esfuerzo y más rendimiento, implicándote más en tu especialización, desarrollando el espíritu crítico, la defensa de argumentos y el contraste de opiniones: una ecuación directa al éxito.

En nuestro programa, el aprendizaje no es un proceso lineal, sino que sucede en espiral (aprender, desaprender, olvidar y reaprender). Por eso, se combinan cada uno de estos elementos de forma concéntrica.

La puntuación global que obtiene el sistema de aprendizaje de TECH es de 8.01, con arreglo a los más altos estándares internacionales.

Este programa ofrece los mejores materiales educativos, preparados a conciencia para los profesionales:

Material de estudio

Todos los contenidos didácticos son creados por los especialistas que van a impartir el curso, específicamente para él, de manera que el desarrollo didáctico sea realmente específico y concreto.

Estos contenidos son aplicados después al formato audiovisual, para crear el método de trabajo online de TECH. Todo ello, con las técnicas más novedosas que ofrecen piezas de gran calidad en todos y cada uno los materiales que se ponen a disposición del alumno.

Técnicas quirúrgicas y procedimientos en video

TECH acerca al alumno las técnicas más novedosas, los últimos avances educativos y al primer plano de la actualidad en técnicas médicas. Todo esto, en primera persona, con el máximo rigor, explicado y detallado para contribuir a la asimilación y comprensión del estudiante. Y lo mejor de todo, pudiéndolo ver las veces que quiera.

Resúmenes interactivos

El equipo de TECH presenta los contenidos de manera atractiva y dinámica en píldoras multimedia que incluyen audios, vídeos, imágenes, esquemas y mapas conceptuales con el fin de afianzar el conocimiento.

Este exclusivo sistema educativo para la presentación de contenidos multimedia fue premiado por Microsoft como "Caso de éxito en Europa".

Lecturas complementarias

Artículos recientes, documentos de consenso y guías internacionales, entre otros. En la biblioteca virtual de TECH el estudiante tendrá acceso a todo lo que necesita para completar su capacitación.

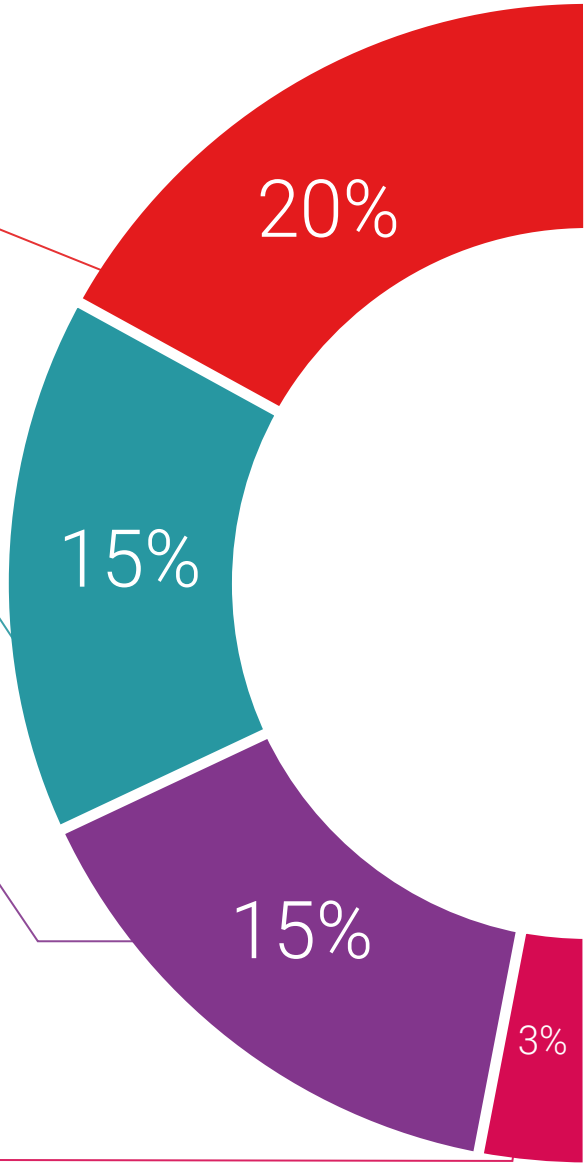

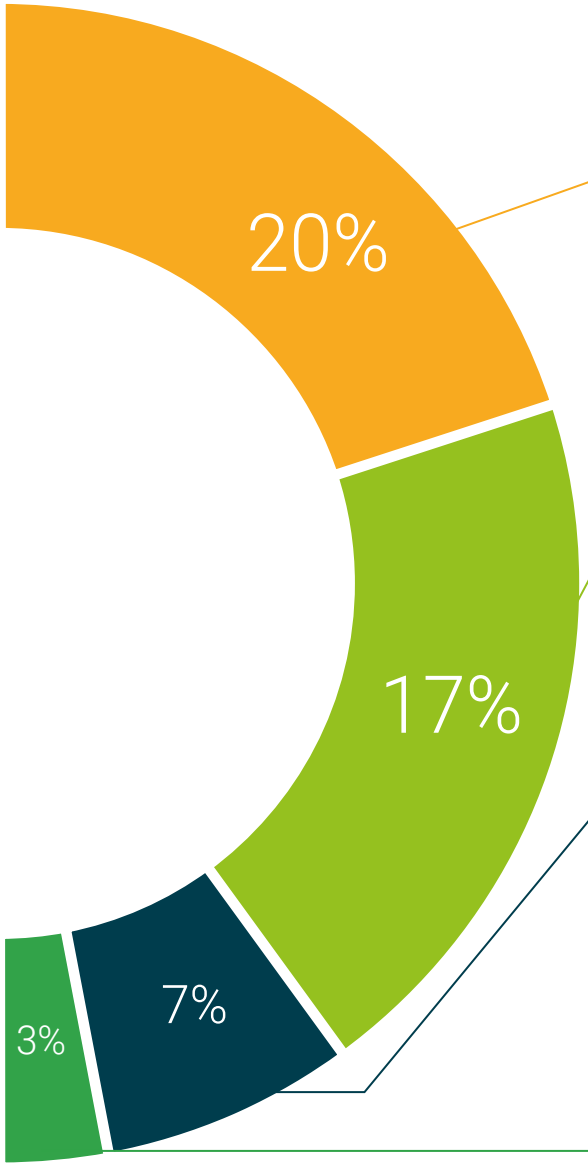

Análisis de casos elaborados y guiados por expertos

El aprendizaje eficaz tiene, necesariamente, que ser contextual. Por eso, TECH presenta los desarrollos de casos reales en los que el experto guiará al alumno a través del desarrollo de la atención y la resolución de las diferentes situaciones: una manera clara y directa de conseguir el grado de comprensión más elevado.

Testing & Retesting

Se evalúan y reevalúan periódicamente los conocimientos del alumno a lo largo del programa, mediante actividades y ejercicios evaluativos y autoevaluativos para que, de esta manera, el estudiante compruebe cómo va consiguiendo sus metas.

Clases magistrales

Existe evidencia científica sobre la utilidad de la observación de terceros expertos. El denominado Learning from an Expert afianza el conocimiento y el recuerdo, y genera seguridad en las futuras decisiones difíciles.

Guías rápidas de actuación

TECH ofrece los contenidos más relevantes del curso en forma de fichas o guías rápidas de actuación. Una manera sintética, práctica y eficaz de ayudar al estudiante a progresar en su aprendizaje.

06

Titulación

El Diplomado en Daño Cerebral Adquirido para el Médico Rehabilitador garantiza, además de la capacitación más rigurosa y actualizada, el acceso a un título de Diplomado expedido por TECH Universidad Tecnológica.





Supera con éxito este programa y recibe tu titulación universitaria sin desplazamientos ni farragosos trámites"

Este **Diplomado en Daño Cerebral Adquirido para el Médico Rehabilitador** contiene el programa científico más completo y actualizado del mercado.

Tras la superación de la evaluación, el alumno recibirá por correo postal* con acuse de recibo su correspondiente título de **Diplomado** emitido por **TECH Universidad Tecnológica.**

El título expedido por **TECH Universidad Tecnológica** expresará la calificación que haya obtenido en el Diplomado, y reunirá los requisitos comúnmente exigidos por las bolsas de trabajo, oposiciones y comités evaluadores de carreras profesionales.

Título: **Diplomado en Daño Cerebral Adquirido para el Médico Rehabilitador**

N.º Horas Oficiales: **100 h.**


tech universidad tecnológica

Otorga la presente

CONSTANCIA

a

C. _____, con documento de identificación nº_____

Por haber superado con éxito y acreditado el programa de

DIPLOMADO

en

Daño Cerebral Adquirido para el Médico Rehabilitador

Se trata de un título propio de esta Universidad con una duración de 100 horas, con fecha de inicio dd/mm/aaaa y fecha de finalización dd/mm/aaaa.

TECH es una Institución Particular de Educación Superior reconocida por la Secretaría de Educación Pública a partir del 28 de junio de 2018.

A 17 de junio de 2020

Mtra. Tere Guevara Navarro
Rectora

Este título propio se deberá acompañar siempre del título universitario habilitante expedido por la autoridad competente para ejercer profesionalmente en cada país. código único TECH: AFWOR23S techtitute.com/titulos

*Apostilla de La Haya. En caso de que el alumno solicite que su título en papel recabe la Apostilla de La Haya, TECH EDUCATION realizará las gestiones oportunas para su obtención, con un coste adicional.

tech universidad tecnológica

Diplomado
Daño Cerebral Adquirido para el Médico Rehabilitador

Modalidad: **Online**

Duración: **6 semanas**

Titulación: **TECH Universidad Tecnológica**

Horas lectivas: **100 h.**

Diplomado

Daño Cerebral Adquirido para el Médico Rehabilitador



tech universidad tecnológica