Diplomado

Anestesia Obstétrico-Ginecológica



tech universidad tecnológica



tech universidad tecnológica

Diplomado

Anestesia Obstétrico-Ginecológica

Modalidad: **Online**
Duración: **2 meses**
Titulación: **TECH - Universidad Tecnológica**
Horas lectivas: **150 h.**
Acceso web: **www.techtitute.com/medicina/curso-universitario/anestesia-obstetrico-ginecologica**

Índice

01 Presentación — pág. 4

02 Objetivos — pág. 8

03 Dirección del curso — pág. 12

04 Estructura y contenido — pág. 18

05 Metodología — pág. 22

06 Titulación — pág. 30

01

Presentación

Las técnicas de anestesia en la mujer han sufrido un importante desarrollo en los últimos años. Los avances farmacológicos, la monitorización intraoperatoria y postoperatoria, las técnicas de imagen y los nuevos paradigmas de manejo multimodal, así como la subespecialización por áreas específicas, han contribuido de modo decisivo a esta transformación, y contribuyen a reducir la morbi-mortalidad de nuestras pacientes ante la cirugía ginecológica.

Mantenerse actualizado en los procedimientos de actuación de la anestesia obstétrico-ginecológica es clave para prestar una mejor atención a nuestros pacientes.





Los nuevos escenarios en los procedimientos de anestesia en la mujer nos empujan a proponer nuevos programas de capacitación que se ajusten a las necesidades reales de los profesionales experimentados, con el fin de que puedan incorporar los avances en el manejo de la anestesia obstétrico-ginecológica a su práctica médica"

El incremento progresivo de los conocimientos biomédicos, la introducción constante de nuevas tecnologías y el cambio en la concepción de la salud, imponen en la enseñanza de las distintas especialidades médicas una constante evolución, que debe ser respondida por el profesional con una actitud permanente de capacitación continuada que favorezca el mantenimiento de sus competencias durante toda su futura vida profesional.

El binomio feto-materno impone una condición especial única en nuestro medio, en la medida que toda acción terapéutica tiene una dimensión superior a la de la propia mujer, por lo tanto es preciso actualizar, con una sólida base científica, los fundamentos fisiopatológicos de la interacción materno-fetal, para que nuestros procedimientos terapéuticos se realicen con la máxima seguridad para el conjunto.

Este diplomado aborda con profundidad los procedimientos de anestesia de la mujer, tanto gestante como puérpera, haciendo hincapié en las adaptaciones terapéuticas necesarias en cada caso y sus nuevas necesidades anestésicas.

Podrás conocer, a través de la última tecnología educativa, los últimos avances en anestesia obstétrico-ginecológica"

Este **Diplomado en Anestesia Obstétrico-Ginecológica** contiene el programa científico más completo y actualizado del mercado. Las características más destacadas del diplomado son:

- Desarrollo de casos clínicos, presentados por especialistas en anestesiología y de otras especialidades. Sus contenidos gráficos, esquemáticos y eminentemente prácticos con los que están concebidos, recogen una información científica y asistencial sobre aquellas disciplinas médicas indispensables para el ejercicio profesional.
- Imágenes reales en alta resolución, tanto de patologías, pruebas diagnósticas de imagen y procedimientos guiados.
- Presentación de talleres prácticos sobre procedimientos y técnicas en la mujer con patología quirúrgica.
- Sistema interactivo de aprendizaje basado en algoritmos para la toma de decisiones sobre las situaciones clínicas planteadas.
- Todo esto se complementará con lecciones teóricas, preguntas al experto, foros de discusión de temas controvertidos y trabajos de reflexión individual.
- Disponibilidad de los contenidos desde cualquier dispositivo fijo o portátil con conexión a internet.

Este diplomado puede ser la mejor inversión que puedes hacer en la selección de un programa de actualización por dos motivos: además de poner al día tus conocimientos en anestesia obstétrico-ginecológica, obtendrás una titulación de Diplomado por la TECH - Universidad Tecnológica"

Incorpora las últimas novedades en anestesia obstétrico-ginecológica a tu praxis médica y mejora el pronóstico de tus paciente.

Incluye casos clínicos reales para acercar al máximo la práctica médica al desarrollo del programa.

Incluye, en su cuadro docente, a un equipo de anestesiólogos de referencia, que vierten en esta capacitación la experiencia de su trabajo, además de reconocidos especialistas en otras áreas médicas.

Gracias a su contenido multimedia elaborado con la última tecnología educativa, permitirán al médico un aprendizaje situado y contextual, es decir, un entorno simulado que proporcionará un aprendizaje inmersivo programado para entrenarse ante situaciones reales.

El diseño de este programa está basado en el Aprendizaje Basado en Problemas, mediante el cual el especialista deberá tratar de resolver las distintas situaciones de práctica profesional que se le planteen a lo largo del diplomado. Para ello, contará con la ayuda de un novedoso sistema de vídeo interactivo realizado por reconocidos expertos en el campo de la anestesiología torácica con gran experiencia docente.



02

Objetivos

El principal objetivo está orientado a facilitar la incorporación de los avances que se van produciendo en la anestesia obstétrico-ginecológica, procurando que el especialista pueda actualizar sus conocimientos de un modo práctico, con la última tecnología educativa y adaptando el proceso educativo a sus necesidades reales.





Este programa de actualización te brindará las competencias para actuar con seguridad en la toma de decisiones durante los procedimientos en la anestesiología obstétrico-ginecológica, y te ayudará a crecer profesionalmente"

Objetivo general

- Actualizar los conocimientos del médico especialista en los procedimientos y las técnicas que se realizan en la anestesia obstétrico-ginecológica, incorporando estos últimos avances para aumentar la calidad de su práctica médica diaria y mejorar el pronóstico de la paciente.

Objetivos específicos

- Actualizar las indicaciones y contraindicaciones de la analgesia neuroaxial en la gestante.
- Actualizar las nuevas modalidades de mantenimiento de la analgesia neuroaxial durante el embarazo.
- Diferenciar los procedimientos de Working y Walking epidural.
- Describir las complicaciones asociadas a las técnicas neuroaxiales en el trabajo de parto.
- Actualizar la utilidad de los fármacos opiáceos en el escate del dolor de trabajo de parto.
- Incorporar el Remifentanilo como nuevo paradigma de opiáceo en el trabajo de parto.
- Revisar las modalidades de PCA con remifentanilo para el control efectivo trabajo de parto.
- Actualizar los factores obstetro-quirúrgicos determinantes de la cesárea: indicaciones, tiempos y complicaciones.
- Identificar los factores anestésicos comunes para la cesárea.
- Actualizar las técnicas neuroaxiales en la cesárea.
- Actualizar el procedimiento de la anestesia general, todavía vigente.
- Revisar las técnicas de analgesia postcesárea y las nuevas técnicas regionales.
- Describir la problemática específica de la vía aérea en la embarazada.
- Actualizar los protocolos de abordaje VAD en la embarazada.
- Descubrir la nueva tecnología para el abordaje VAD.
- Actualizar las evidencias de las ventajas de la monitorización hemodinámica.
- Actualizar GDT en obstetricia.
- Incorporar la prescripción dirigida de los vasoconstrictores.
- Describir las características específicas de la reanimación en la gestante.
- Valorar la coordinación de esfuerzos entre el equipo obstétrico-anestésico.
- Determinar el timing para la cesárea y cesárea perimortem.
- Actualizar los procedimientos de la RCP ante la intoxicación por AL.
- Actualizar los procedimientos de anestesia para fetoscopia y tratamientos exútero intrapartum (EXIT)
- Actualizar los procedimientos de tocolisis para procedimientos EXIT.
- Incorporar las nuevas definiciones de pre-eclampsia: implicaciones prácticas.
- Actualizar los procedimientos de manejo anestésico y postoperatorio de la patología hipertensiva embarazo.
- Incorporar los nuevos paradigmas para el tratamiento específico de la hemorragia obstétrica
- Actualizar los procedimientos de la monitorización de la coagulación: tromboelastrometría
- Actualizar el tratamiento de la hemorragia obstétrica severa: hemocompuestos vs. concentrados de factores.
- Explicar las consideraciones para el tratamiento de la cardiopatía peripartum
- Establecer una asociación entre los desórdenes hipertensivos del embarazo y el riesgo miocardiopatía.

- Describir la miocardiopatía hipertrófica obstructiva en la paciente gestante.
- Describir las principales características de las valvulopatías en la mujer gestante.
- Incorporar las nuevas consideraciones en la etiología del embolismo liquido amniótico (ELA)
- Describir la incidencia y los factores de riesgo para la ELA.
- Establecer una aproximación multidisciplinar al tratamiento de la ELA
- Actualizar los procedimientos médicos ante la epsis en la mujer embarazada para su identificación y manejo.
- Optimizar del bienestar fetal durante el tratamiento de la sepsis materna.
- Describir la sepsis postoperatoria, que es parecida pero no igual.
- Revisar la fisiología asociada a la edad gestacional.
- Analizar la controversia laparotomía/laparoscopia.
- Actualizar las técnicas de cirugía laparoscópica en la embarazada y establecer en qué casos es segura.
- Describir los efectos sistémicos del cáncer y metástasis cancerosas en la paciente.
- Describir las interacciones entre antineoplásicos y fármacos anestésicos.
- Actualizar los procedimientos de la anestesia en cirugía citorreductora ginecológica
- Explicar los procedimientos de ERAS (Enhanced Recovery after Surgery) en Cirugía oncológica Ginecológica.
- Incorporar los nuevos requerimientos anestésicos para cirugía oncoplástica mamaria.
- Actualizar los procedimientos en la analgesia locorregional y la analgesia intravenosa.
- Actualizar los bloqueos ecoguiados de la pared torácica en cirugía mamaria como nuevo estándar.

Aprovecha la oportunidad y da el paso para ponerte al día en los aspectos más importantes de anestesia obstétrico-ginecológica



03

Dirección del curso

La creación de los materiales se ha realizado por un equipo de profesionales de referencia en el ámbito del Anestesia Obstétrico-Ginecológica, que desempeñan su actividad profesional en centros hospitalarios de prestigio. Además participan, en su diseño y elaboración, otros especialistas de referencia que completan el programa de un modo interdisciplinar.





Aprende de profesionales de referencia, los últimos avances en anestesia obstétrico-ginecológica"

Dirección



Dr. Muedra Navarro, Vicente

- Jefe de Sección de Anestesia en el Consorcio Hospital General Universitario de Valencia
- Profesor- Doctor de Anestesiología en la Universitat de València
- Licenciado en Medicina por la Universidad de Valencia
- Especialista MIR en Anestesiología, Reanimación y Terapéutica del Dolor en el Hospital Universitario La Fe de Valencia
- Doctor en Medicina y Cirugía por la Universidad de Valencia
- Profesor del departamento de Ciencias Biomédicas. Faculty of Medicine. Universidad CEU Cardenal Herrera. Valencia
- Director de Tesis doctorales, y Trabajos Fin de Máster
- Miembro de varias Comisiones de Mejora Asistencial en el Hospital Universitario La Ribera
- Experto Universitario en el Manejo Integral de la Vía Aérea, por la Universidad Católica de Valencia
- Vicepresidente de la Sección de Anestesiología y Cuidados Críticos en Cirugía Cardíaca de la Comunidad Valenciana
- Miembro de la Sociedad Española de Anestesiología, Reanimación y Terapia del Dolor
- Miembro de la Sociedad Española de Rehabilitación Multimodal
- Investigador Principal en proyectos en varios proyectos de investigación con financiación competitiva de Organismos Públicos (Instituto de Salud Carlos III)
- Investigador Colaborador del Programa Prometeo para grupos de investigación de Excelencia de la Consellería de Educación y Ciencia de la Generalitat Valenciana
- Miembro investigador del Programa de Doctorado de Medicina Traslacional en la línea de investigación Intervención multidisciplinar en la prevención y terapéutica clínica, de la Escuela Internacional de doctorado CEINDO

Coordinador

Dr. González González, Antonio Manuel

- Licenciado en Medicina y Cirugía
- Médico Especialista en Anestesiología, Reanimación y Terapia del Dolor
- Médico Adjunto
- Hospital Universitario Marqués de Valdecilla. Santander, España

Profesores

Dra. Bañuls Pellicer, Gema

- Licenciada en Medicina y Cirugía
- Médico Especialista en Anestesiología, Reanimación y Terapia del Dolor
- Médico Adjunto
- Hospital de Xàtiva. Valencia, España

Dra. Borras Ramírez, Rosa

- Licenciada en Medicina y Cirugía
- Médico Especialista en Anestesiología, Reanimación y Terapia del Dolor
- Médico Adjunto
- Hospital Quirón. Barcelona, España

Dr. de Capadocci Rosell, Julián

- Licenciado en Medicina y Cirugía
- Médico Especialista en Anestesiología, Reanimación y Terapia del Dolor
- Médico Adjunto
- Complejo Hospitalario Universitario. Albacete, España

Dra. Fornet Ruíz, Inocencia

- Licenciada en Medicina y Cirugía
- Médico Especialista en Anestesiología, Reanimación y Terapia del Dolor
- Médico Adjunto
- Hospital Universitario Puerta del Hierro. Madrid, España

Dra. Gredilla Díaz, Elena

- Licenciada en Medicina y Cirugía
- Médico Especialista en Anestesiología, Reanimación y Terapia del Dolor
- Médico Adjunto
- Hospital Clínic de Barcelona. Barcelona, España

Dra. Holanda Peña, Marisol

- Licenciado en Medicina y Cirugía
- Médico Especialista en Anestesiología, Reanimación y Terapia del Dolor
- Médico Adjunto
- Hospital Universitario Marqués de Valdecilla. Santander, España

Dra. Hormaechea Bollado, Lucía

- Licenciado en Medicina y Cirugía
- Médico Especialista en Anestesiología, Reanimación y Terapia del Dolor
- Médico Adjunto
- Hospital Universitario Puerta del Hierro. Madrid, España

Dra. Jubete Castañeda, Yolanda

- Licenciado en Medicina y Cirugía
- Médico Especialista en Anestesiología, Reanimación y Terapia del Dolor
- Médico Adjunto
- Hospital Universitario Marqués de Valdecilla. Santander, España

Dra. Mayorga Buiza, María José

- Licenciado en Medicina y Cirugía
- Médico Especialista en Anestesiología, Reanimación y Terapia del Dolor
- Médico Adjunto
- Hospital Infanta Elena. Madrid, España

Dr. Ortiz Gómez, José Ramón

- Licenciado en Medicina y Cirugía
- Médico Especialista en Anestesiología, Reanimación y Terapia del Dolor
- Médico Adjunto
- Complejo Hospitalario de Navarra. Pamplona, España





Dr. Pascual Ramírez, Julián

- Licenciado en Medicina y Cirugía
- Médico Especialista en Anestesiología, Reanimación y Terapia del Dolor
- Médico Adjunto
- Hospital General Universitario. Ciudad Real, España

Dra. Plaza Moral, Ana

- Licenciado en Medicina y Cirugía
- Médico Especialista en Anestesiología, Reanimación y Terapia del Dolor
- Médico Adjunto
- Hospital Clínic de Barcelona. Barcelona, España

04

Estructura y contenido

La estructura del plan de estudios ha sido diseñada por un equipo de profesionales conocedor de las implicaciones de la capacitación médica en el manejo de los procedimientos de anestesia obstétrico-ginecológica, conscientes de la relevancia de la actualidad de la capacitación y comprometidos con la enseñanza de calidad mediante las nuevas tecnologías educativas.





El Diplomado en Anestesia Obstétrico-Ginecológica contiene el programa científico más completo y actualizado del mercado"

Módulo 1. Actualización en analgesia obstétrica

1.1. Analgesia neuroaxial en el trabajo de parto.
  1.1.1. Nuevas modalidades de mantenimiento analgésico (“Walking epidural”).
1.2. Analgesia intravenosa en el trabajo parto.
  1.2.1. Nuevas modalidades de PCA con remifentanilo.
1.3. Analgesia en el trabajo de parto:
  1.3.1. Analgesia neuroaxial.
  1.3.2. Analgesia intravenosa.
1.4. Anticoagulantes y antitrombóticos en la embarazada.

Módulo 2. Anestesia obstétrica

2.1. Anestesia para la cesárea.
2.2. Vía aérea difícil en la embarazada.
2.3. Monitorización hemodinámica de la gestante.
2.4. Reanimación Cardiopulmonar en la gestante.
2.5. Cirugía fetal intraútero y anestesia.



Módulo 3. Patología asociada a la paciente gestante

3.1. Trastornos hipertensivos del embarazo.
3.2. Hemorragia Obstétrica.
3.3. Gestante cardiópata.
3.4. Embolia líquido amniótico.
3.5. Sepsis materna y shock séptico.
3.6. Cirugía no obstétrica en la paciente gestante.

Módulo 4. Actualización en anestesia ginecológica

4.1. Anestesia para pacientes Ginecológicas Oncológica.
4.2. Anestesia en Cáncer de Mama.

Una experiencia de capacitación única, clave y decisiva para impulsar tu desarrollo profesional"



05

Metodología

Este programa de capacitación ofrece una forma diferente de aprender. Nuestra metodología se desarrolla a través de un modo de aprendizaje de forma cíclica: ***el Relearning***.

Este sistema de enseñanza es utilizado en las facultades de medicina más prestigiosas del mundo y se ha considerado uno de los más eficaces por publicaciones de gran relevancia como el ***New England Journal of Medicine.***





Descubre el Relearning, un sistema que abandona el aprendizaje lineal convencional, para llevarte a través de sistemas cíclicos de enseñanza: una forma de aprender que ha demostrado su enorme eficacia, especialmente en las materias que requieren memorización"

En TECH empleamos el Método del caso

Ante una determinada situación, ¿qué haría usted? A lo largo del programa, usted se enfrentará a múltiples casos clínicos simulados, basados en pacientes reales en los que deberá investigar, establecer hipótesis y, finalmente, resolver la situación. Existe abundante evidencia científica sobre la eficacia del método. Los especialistas aprenden mejor, más rápido y de manera más sostenible en el tiempo.

Con TECH podrás experimentar una forma de aprender que está moviendo los cimientos de las Universidades tradicionales de todo el mundo.



Según el Dr Gérvas, el caso clínico es la presentación comentada de un paciente, o grupo de pacientes, que se convierte en «caso», en un ejemplo o modelo que ilustra algún componente clínico peculiar, bien por su poder docente, bien por su singularidad o rareza. Es esencial que el caso se apoye en la vida profesional actual, intentando recrear los condicionantes reales en la práctica profesional de la medicina.

¿Sabías qué este método fue desarrollado en 1912 en Harvard para los estudiantes de Derecho? El método del caso consistía en presentarles situaciones complejas reales para que tomasen decisiones y justificasen cómo resolverlas. En 1924 se estableció como método estándar de enseñanza en Harvard"

La eficacia del método se justifica con cuatro logros fundamentales:

1. Los alumnos que siguen este método no solo consiguen la asimilación de conceptos, sino un desarrollo de su capacidad mental mediante ejercicios de evaluación de situaciones reales y aplicación de conocimientos.
2. El aprendizaje se concreta de una manera sólida, en capacidades prácticas, que permiten al alumno una mejor integración en el mundo real.
3. Se consigue una asimilación más sencilla y eficiente de las ideas y conceptos, gracias al planteamiento de situaciones que han surgido de la realidad.
4. La sensación de eficiencia del esfuerzo invertido se convierte en un estímulo muy importante para el alumnado, que se traduce en un interés mayor en los aprendizajes y un incremento del tiempo dedicado a trabajar en el Diplomado.



Relearning Methodology

En TECH potenciamos el método del caso de Harvard con la mejor metodología de enseñanza 100 % online del momento: el Relearning.

Nuestra Universidad es la primera en el mundo que combina el estudio de casos clínicos con un sistema de aprendizaje 100% online basado en la reiteración, que combina un mínimo de 8 elementos diferentes en cada lección, y que suponen una auténtica revolución con respecto al simple estudio y análisis de casos.

El médico aprenderá mediante casos reales y resolución de situaciones complejas en entornos simulados de aprendizaje. Estos simulacros están desarrollados a partir de software de última generación que permiten facilitar el aprendizaje inmersivo.



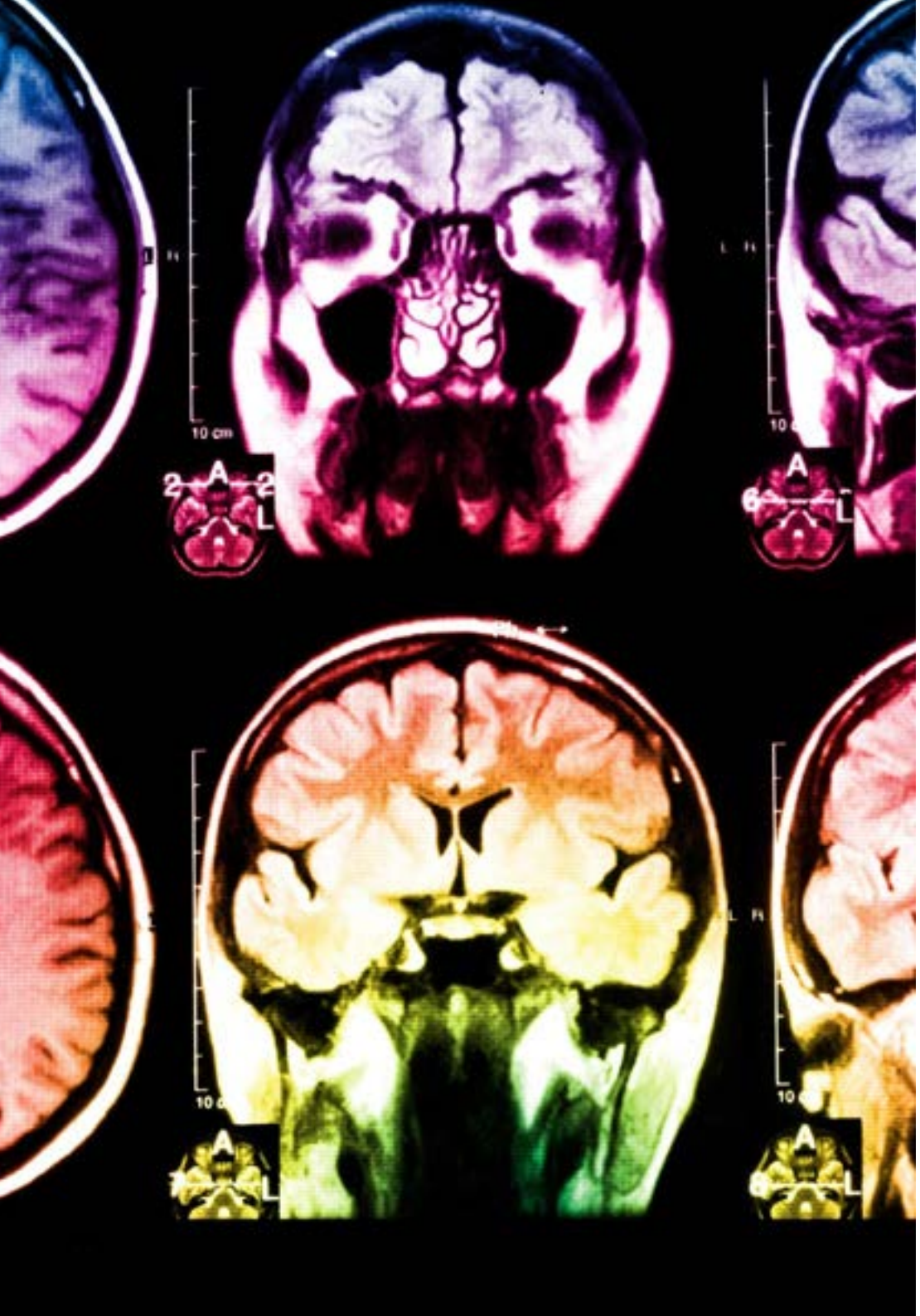

Situado a la vanguardia pedagógica mundial, el método Relearning ha conseguido mejorar los niveles de satisfacción global de los profesionales que finalizan sus estudios, con respecto a los indicadores de calidad de la mejor universidad online en habla hispana (Universidad de Columbia).

Con esta metodología hemos formado a más de 250.000 médicos con un éxito sin precedentes, en todas las especialidades clínicas con independencia la carga de cirugía. Nuestra metodología pedagógica está desarrollada en entorno de máxima exigencia, con un alumnado universitario de un perfil socioeconómico alto y una media de edad de 43,5 años.

El relearning te permitirá aprender con menos esfuerzo y más rendimiento, implicándote más en tu especialización, desarrollando el espíritu crítico, la defensa de argumentos y el contraste de opiniones: una ecuación directa al éxito.

En nuestro programa, el aprendizaje no es un proceso lineal, sino que sucede en espiral (aprendemos, desaprendemos, olvidamos y reaprendemos). Por eso, combinamos cada uno de estos elementos de forma concéntrica.

La puntuación global que obtiene nuestro sistema de aprendizaje es de 8.01, con arreglo a los más altos estándares internacionales.

En este programa tendrás acceso a los mejores materiales educativos, preparados a conciencia para ti:

Material de estudio

Todos los contenidos didácticos son creados por los especialistas que van a impartir el Diplomado, específicamente para él, de manera que el desarrollo didáctico sea realmente específico y concreto.

Estos contenidos son aplicados después al formato audiovisual que creará nuestra manera de trabajo online, con las técnicas más novedosas que nos permiten ofrecerte una gran calidad, en cada una de las piezas que pondremos a tu servicio.

Últimas técnicas y procedimientos en vídeo

Te acercamos a las técnicas más novedosas, a los últimos avances educativos, al primer plano de la actualidad en técnicas médicas. Todo esto, en primera persona, con el máximo rigor, explicado y detallado para tu asimilación y comprensión. Y lo mejor, puedes verlos las veces que quieras.

Resúmenes interactivos

Presentamos los contenidos de manera atractiva y dinámica en píldoras multimedia que incluyen audio, vídeos, imágenes, esquemas y mapas conceptuales con el fin de afianzar el conocimiento.

Este sistema exclusivo de capacitación para la presentación de contenidos multimedia fue premiado por Microsoft como "Caso de éxito en Europa".

Lecturas complementarias

Artículos recientes, documentos de consenso, guías internacionales..., en nuestra biblioteca virtual tendrás acceso a todo lo que necesitas para completar tu preparación.

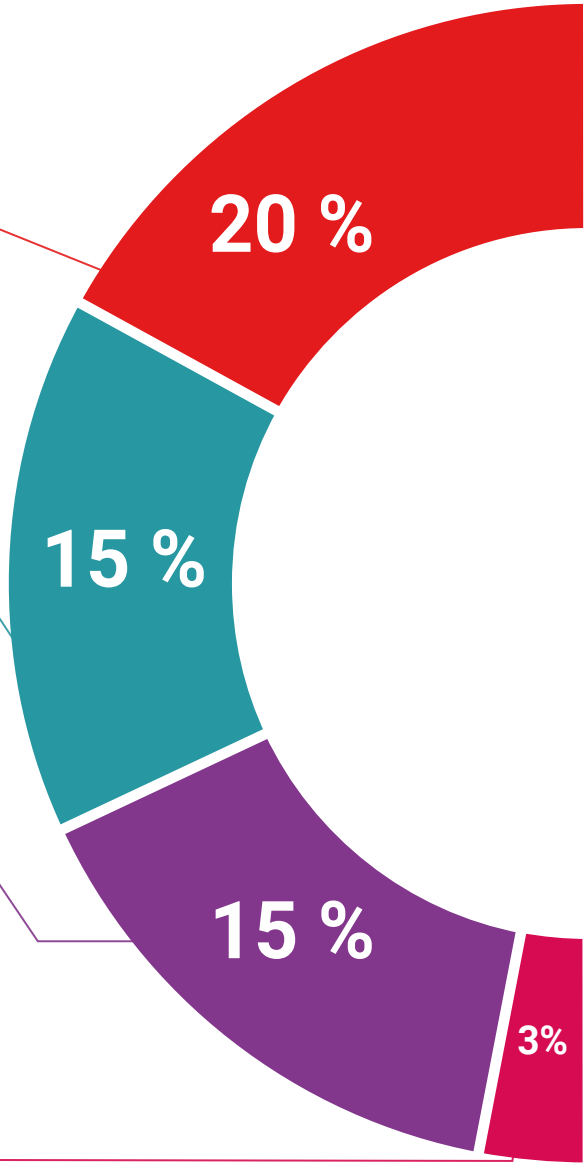

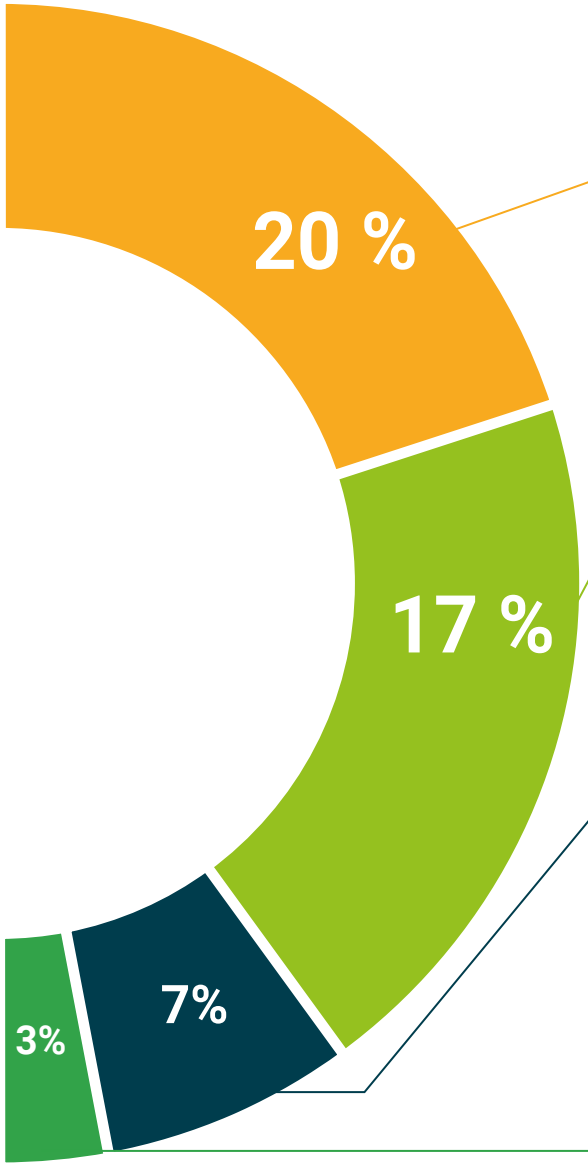

Análisis de casos elaborados y guiados por expertos

El aprendizaje eficaz tiene, necesariamente, que ser contextual. Por eso, te presentaremos los desarrollos de casos reales en los que el experto te guiará a través del desarrollo de la atención y la resolución de las diferentes situaciones: una manera clara y directa de conseguir el grado de comprensión más elevado.

Testing & Retesting

Evaluamos y reevaluamos periódicamente tu conocimiento a lo largo del programa, mediante actividades y ejercicios evaluativos y autoevaluativos: para que compruebes cómo vas consiguiendo tus metas.

Clases magistrales

Existe evidencia científica sobre la utilidad de la observación de terceros expertos.

El denominado Learning from an expert afianza el conocimiento y el recuerdo, y genera seguridad en nuestras futuras decisiones difíciles.

Guías rápidas de actuación

Te ofrecemos los contenidos más relevantes del Diplomado en forma de fichas o guías rápidas de actuación. Una manera sintética, práctica y eficaz de ayudarte a progresar en tu aprendizaje.

06

Titulación

El **Diplomado en Anestesia Obstétrico-Ginecológica** te garantiza, además de la capacitación más rigurosa y actualizada, el acceso a un título universitario de Diplomado expedido por **TECH - Universidad Tecnológica.**





Supera con éxito esta capacitación y recibe tu titulación universitaria sin desplazamientos ni farragosos trámites”

Este **Diplomado en Anestesia Obstétrico-Ginecológica** contiene el programa científico más completo y actualizado del mercado.

Tras la superación de las evaluaciones por parte del alumno, éste recibirá por correo postal con acuse de recibo su correspondiente Título de Diplomado emitido por TECH - Universidad Tecnológica.

El título expedido por TECH - Universidad Tecnológica expresará la calificación que haya obtenido en el Diplomado, y reúne los requisitos comúnmente exigidos por las bolsas de trabajo, oposiciones y comités evaluadores de carreras profesionales.

Diploma: **Diplomado en Anestesia Obstétrico-Ginecológica**

Nº Horas: **150**


tech universidad tecnológica

Otorga la presente

CONSTANCIA

a

C. _____, con documento de identificación nº_____

Por haber superado con éxito y acreditado el programa de

DIPLOMADO

en

Anestesia Obstétrico-Ginecológica

Se trata de un título propio de esta Universidad con una duración de 150 horas, con fecha de inicio dd/mm/aaaa y fecha de finalización dd/mm/aaaa.

TECH es una Institución Particular de Educación Superior reconocida por la Secretaría de Educación Pública a partir del 28 de junio de 2018.

A 17 de junio de 2020

Mtra.Tere Guevara Navarro
Rectora

Este título propio se deberá acompañar siempre del título universitario habilitante expedido por la autoridad competente para ejercer profesionalmente en cada país. código único TECH: AFWOR23S techtitute.com/titulos

*Apostilla de La Haya. En caso de que el alumno solicite que su título en papel recabe la Apostilla de La Haya, TECH EDUCATION realizará las gestiones oportunas para su obtención, con un coste adicional.

tech universidad tecnológica

Diplomado

Anestesia Obstétrico-Ginecológica

Modalidad: **Online**

Duración: **2 meses**

Titulación: **TECH - Universidad Tecnológica**

Horas lectivas: **150 h.**

Diplomado

Anestesia Obstétrico-Ginecológica



tech universidad tecnológica