Diplomado
Patología Quirúrgica Renal



tech universidad tecnológica



tech universidad tecnológica

Diplomado

Patología Quirúrgica Renal

Modalidad: **Online**

Duración: **6 semanas**

Titulación: **TECH Universidad Tecnológica**

Horas lectivas: **150 h.**

Acceso web: **www.techtitute.com/medicina/curso-universitario/patologia-quirurgica-renal**

Índice

01 Presentación — pág. 4

02 Objetivos — pág. 8

03 Dirección del curso — pág. 12

04 Estructura y contenido — pág. 20

05 Metodología — pág. 24

06 Titulación — pág. 32

01

Presentación

La Patología Renal ha sido desde los últimos años un área de interés para la disciplina del especialista en urología, sobre todo desde la aparición de las técnicas endoscópicas. Sus continuos avances obligan al facultativo a mantenerse actualizado de forma constante. Este programa facilita la puesta al día del profesional en el abordaje quirúrgico de la patología suprarrenal a través de la última tecnología educativa y de forma práctica.



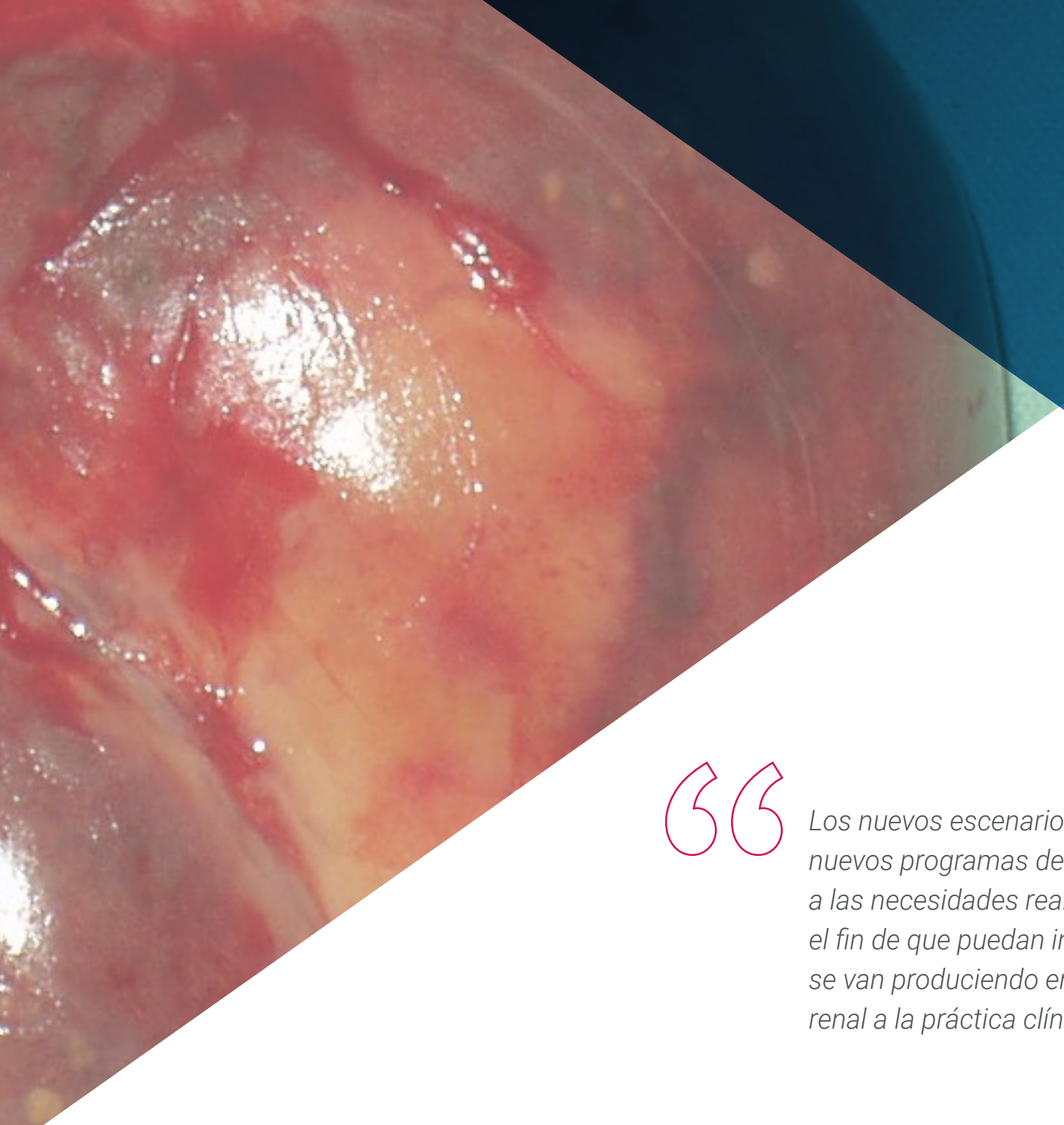

Los nuevos escenarios nos empujan a proponer nuevos programas de capacitación que se ajusten a las necesidades reales de los profesionales, con el fin de que puedan incorporar los avances que se van produciendo en el abordaje de la patología renal a la práctica clínica diaria"

Uno de los campos con mayor expansión dentro de la cirugía urológica en los últimos tiempos ha sido el de la laparoscopia en todas sus modalidades, intra o retroperitoneal, así como con la ayuda de la visión tridimensional y la utilización de material de minilaparoscopia.

La actualización del médico especialista es fundamental para prestar una atención de calidad que garantice la seguridad y la mejora en el pronóstico del paciente.

En este Diplomado se revisan, de forma exhaustiva y actualizada, todos los avances en la cirugía retroperitoneal, con las diferentes vías de acceso. Se enumeran y explican las últimas tendencias en Patología Quirúrgica Renal, enfatizando sobre todo las técnicas de preservación de nefronas con el clampaje supraselectivo y técnicas sin clampaje.

Se exploran las diferencias entre la técnica abierta, la laparoscópica y la robótica y se repasa la técnica de nefrectomía laparoscópica para donación entre vivos.

También tiene su lugar las técnicas de tratamiento focal para pequeñas masas renales.

Este **Diplomado en Patología Quirúrgica Renal** contiene el programa científico más completo y actualizado del mercado. Sus características más destacadas son:

- Desarrollo de casos clínicos, presentados por especialistas en cirugía urológica y de otras especialidades. Sus contenidos gráficos, esquemáticos y eminentemente prácticos con los que está concebido recogen una información científica y asistencial sobre aquellas disciplinas médicas indispensables para el ejercicio profesional
- Actualización de los procedimientos quirúrgicos en el sistema urológico
- Técnicas diagnósticas y terapéuticas ante la patología renal con indicación quirúrgica
- Sistema interactivo de aprendizaje basado en algoritmos para la toma de decisiones sobre las situaciones clínicas planteadas
- Todo esto se complementará con lecciones teóricas, preguntas al experto, foros de discusión de temas controvertidos y trabajos de reflexión individual
- Disponibilidad de los contenidos desde cualquier dispositivo fijo o portátil con conexión a internet

Podrás conocer, a través de la última tecnología educativa, los más recientes avances en la Patología Quirúrgica Renal"

Este programa puede ser la mejor inversión que puedes hacer en la selección de un programa de actualización por dos motivos: además de poner al día tus conocimientos en Patología Quirúrgica Renal, obtendrás un título emitido por TECH Universidad Tecnológica"

Incorpora las últimas novedades en el manejo de la Patología Quirúrgica Renal a tu praxis quirúrgica y mejora el pronóstico de tus pacientes.

Incluye casos clínicos e imágenes reales en alta definición para acercar al máximo la práctica clínica al desarrollo del programa.

Incluye en su cuadro docente a un equipo de urólogos de referencia que vierten en esta capacitación la experiencia de su trabajo, además de reconocidos especialistas en otras áreas médicas.

Gracias a su contenido multimedia elaborado con la última tecnología educativa, este Diplomado permitirá al médico un aprendizaje situado y contextual, es decir, un entorno simulado que proporcionará un aprendizaje inmersivo programado para entrenarse ante situaciones reales.

El diseño de este programa está basado en el Aprendizaje Basado en Problemas, mediante el cual el especialista deberá tratar de resolver las distintas situaciones de práctica profesional que se le planteen a lo largo del curso académico. Para ello, contará con la ayuda de un novedoso sistema de vídeo interactivo realizado por reconocidos expertos en el campo de la cirugía urológica con gran experiencia docente.



02

Objetivos

El principal objetivo está orientado a permitir la incorporación de los avances que se van produciendo en las técnicas de abordaje de la patología renal, procurando que el especialista pueda actualizar sus conocimientos de un modo práctico, con la última tecnología educativa y adaptando el proceso educativo a sus necesidades reales.





Este programa de actualización te brindará las competencias para actuar con seguridad en la toma de decisiones en el proceso quirúrgico, y te ayudará a crecer profesionalmente"

Objetivo general

- Actualizar al médico especialista en los procedimientos quirúrgicos de la patología renal, haciendo un especial hincapié en la patología tumoral renal y la técnica quirúrgica más conveniente en cada caso

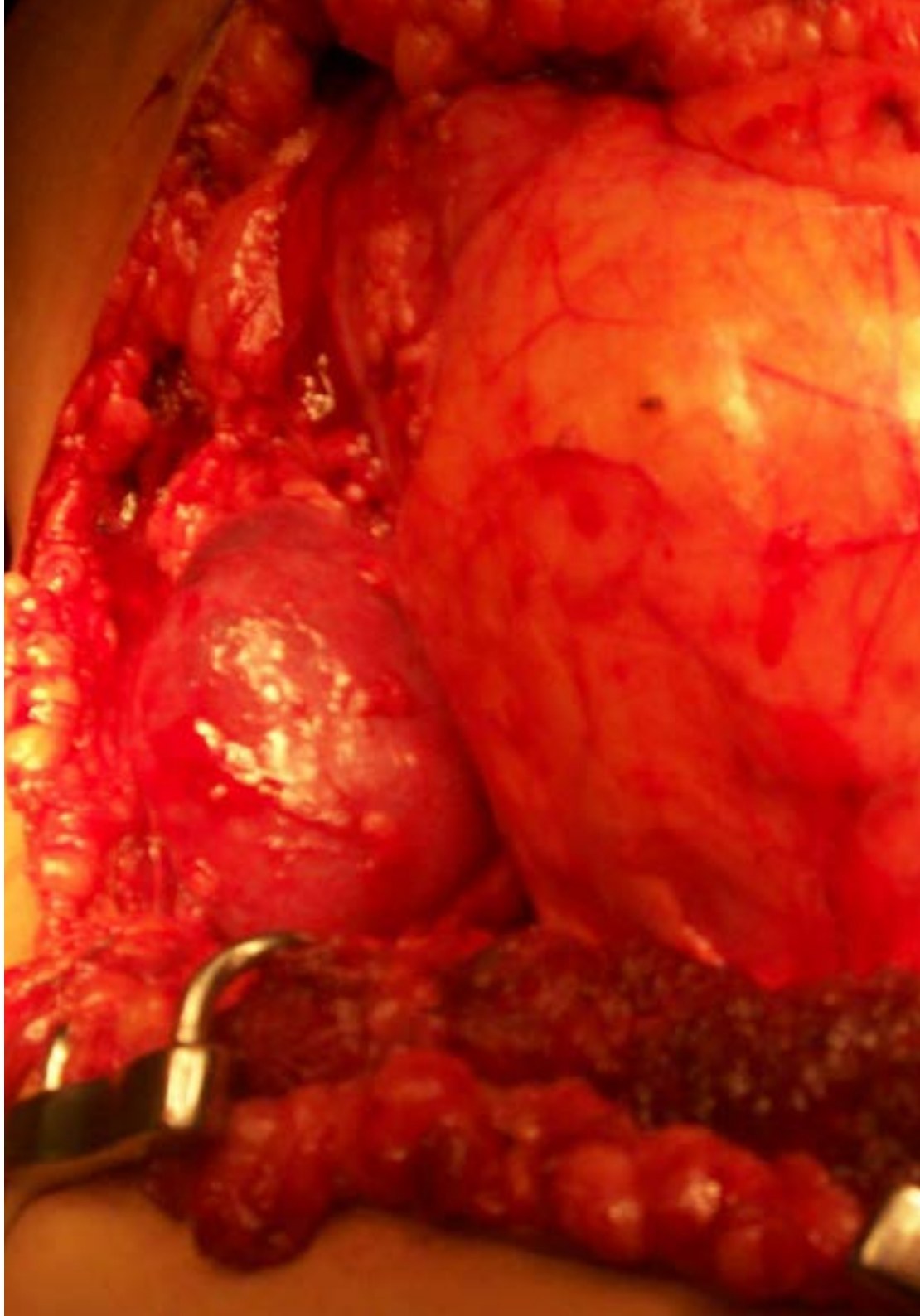



Objetivos específicos

- Distinguir las indicaciones, contraindicaciones y vías de acceso al riñón patológico
- Explicar las diferentes técnicas de nefrectomía y métodos de exéresis parcial de los tumores, así como los detalles del tratamiento focal, laparoscópico o percutáneo de las masas renales
- Actualizar las variantes de nefrectomía abierta, laparoscópica intraperitoneal, minilaparoscopia, retroperitoneal y asistida por robot
- Actualizar las técnicas de nefrectomía parcial, con control selectivo del pedículo renal, control vascular supraselectivo y técnicas sin clampaje

Aprovecha la oportunidad y da el paso para ponerte al día en los aspectos más importantes de Patología Quirúrgica Renal"

03

Dirección del curso

El programa incluye en su cuadro docente urólogos de referencia, que vierten en esta especialización la experiencia de su trabajo. Además participan, en su diseño y elaboración, otros especialistas de reconocido prestigio que completan el programa de un modo interdisciplinar.





Aprende de profesionales de referencia, los últimos avances en el abordaje de la Patología Quirúrgica Renal”

Dirección



Dr. Burgos Revilla, Francisco Javier

- Médico adjunto al Servicio de Urología del Hospital Universitario Ramón y Cajal
- Responsable de la Unidad de Investigación Clínica del Hospital Universitario Ramón y Cajal
- Responsable del Grupo de Investigación Quirúrgica en Urología y Trasplante del Instituto de Investigación Ramón y Cajal
- Investigador experto en el área del Trasplante Renal
- Catedrático de Urología
- Autor de cientos de artículos científicos vinculados con su especialidad
- Docente de cursos universitarios a nivel europeo
- Académico de Número de la Real Academia Nacional de Medicina de España
- Chairman de la European Society Transplantation Urology
- Doctor en Medicina por la Universidad Autónoma de Madrid
- Máster de Alta Dirección de Servicios de Salud y Gestión Empresarial por la Universidad de Alcalá
- Estancias en Cleveland Clinic Foundation y las Universidades de Minnesota y Uppsala



Dr. Galán Llopis, Juan Antonio

- Jefe del Servicio de Urología del Hospital del Vinalopó
- Gerente de la Gerente Clínica Urológica Juan Antonio Galán
- Coordinador de la Unidad de Litiasis en el Hospital General Universitario de Alicante
- Médico especialista en Urología en el Hospital General Universitario de Elche
- Coordinador del Grupo de Urolitiasis de la Asociación Española de Urología
- Autor de numerosos artículos científicos de su especialidad
- Doctor en Medicina y Cirugía por la Universidad de Valencia

Profesores

Dr. Prera Vilaseca, Ángel

- Especialista en urología, Consorci Hospitalari Parc Tauli. Sabadell

D. Pérez Ardavín, Javier

- MIR Urología, Hospital Universitario y Politécnico La Fe. Valencia

D. Sánchez González, José Vicente

- MIR Urología, Hospital Universitario y Politécnico La Fe. Valencia

D. Fernández Arjona, Manuel

- Jefe de Servicio Urología, Hospital Universitario del Henares. Coslada. Madrid

Dr. Coloma Del Peso, Almudena

- Especialista en Urología, Hospital Universitario del Henares. Coslada. Madrid

Dr. Serrano Pascual, Álvaro

- Especialista en Urología, Hospital Clínico Universitario San Carlos. Madrid

Dr. Leibar Tamayo, Asier

- Especialista en Urología, Hospital Universitario Infanta Sofía San Sebastián de los Reyes. Madrid

Dr. Redondo González, Enrique

- Especialista en Urología, Hospital Clínico Universitario San Carlos. Madrid

D. Moreno Sierra, Jesús

- Jefe de Servicio de Urología, Hospital Clínico Universitario San Carlos. Madrid

D. Bachiller Burgos, Jaime
- Jefe de Servicio de Urología, Hospital San Juan de Dios. Aljarafe. Sevilla

Dra. Cecilia Bernal, Vanesa
- Enfermera de Urología, Hospital Universitario del Vinalopó. Elcheevilla

Dra. Gómez Clari, Alicia
- Enfermera. Hospital de Día, Hospital Universitario del Vinalopó. Elche

Dr. Brime Menéndez, Ricardo
- Especialista en urología, Hospital Universitario de la Princesa. Madrid

Dra. Pérez-Seoane Ballester, Helena
- Especialista en urología, Hospital Universitario del Vinalopó. Elche

Dr. Prieto Chaparro, Luis
- Especialista en Urología, Hospital General Universitario. Elche

Dr. March Villalba, José Antonio
- Especialista en Urología Pediátrica, Hospital Universitario y Politécnico La Fe. Valencia

Dr. Ramírez Backhaus, Miguel Ángel
- Especialista en Urología, Fundación IVO. Valencia

Dr. Casanova Ramón-Borja, Juan
- Especialista en Urología, Fundación IVO. Valencia

Dra. López Celada, Susana
- Especialista en Radiodiagnóstico, Hospital Clinico Universitario de San Juan. Alicante

D. González Cabezas, Pedro
- Jefe de Servicio de Medicina Nuclear, Hospital Universitario del Vinalopó. Elche

D. Pascual Piédrola, Ignacio
- Director del Departamento de Urología, Clínica Universitaria de Navarra. Pamplona

D. Gutiérrez Baños, José Luis
- Jefe de servicio de urología, Hospital Universitario Marqués de Valdecilla. Santander

Dr. Ballestero Diego, Roberto
- Especialista en Urología, Hospital Universitario Marqués de Valdecilla. Santander

D. Hevia Suárez, Miguel Ángel
- Profesor asociado de Urología, Universidad de Oviedo
- Jefe de Sección de Urología. HUCA. Oviedo

D. Cózar Olmo, José Manuel
- Jefe de Servicio de Urología, Hospital Universitario de Granada

Dr. Vázquez Alonso, Fernando
- Especialista de Urología, Hospital Universitario de Granada

D. Álvarez Ossorio, José Luis
- Jefe de Servicio de Urología, Hospital Puerta del Mar. Cádiz

Dr. Pérez-Lanzac, Alberto
- Especialista en urología, Hospital Universitario Puerta del Mar. Cádiz

D. Ruibal Moldes, Manuel
- Jefe de Servicio de Urología del Complejo Hospitalario de Pontevedra (CHOP)

Dr. Subirá Ríos, David
- Especialista en Urología, Hospital Universitario Gregorio Marañón. Madrid

Dra. Moralejo Gárate, Mercedes
- Especialista en Urología, Hospital Universitario Gregorio Marañón. Madrid

Dr. Peri Cusi, Lluís
- Especialista en Urología, Clínic. Barcelona

D. Alcaraz Asensio, Antonio
- Jefe de Servicio de Urología, Clínic. Barcelona



Dr. Pereira Arias, José Gregorio

- Especialista en Urología, Clínica Zorrotzaurre. Bilbao

D. Álvarez Rodríguez, Sara

- Especialista en Urología, Hospital Universitario Ramón y Cajal. Madrid

Dra. Hevia Palacios, Vital

- Especialista en Urología, Hospital Universitario Ramón y Cajal. Madrid

Dr. Díez Nicolás, Víctor

- Especialista en Urología, Hospital Universitario Ramón y Cajal. Madrid

D. Rostagno, Román

- DM Radiólogo Vascular Intervencionista, Hospital Universitario del Vinalopó

Dra. Fernández González, Inmaculada

- Especialista en Urología, Hospital Universitario de la Princesa. Madrid

Dr. Pérez Fentes, Daniel Adolfo

- Especialista en Urología, Complejo Hospitalario Universitario de Santiago de Compostela
- Profesor asociado de cirugía de la USC

Dra. Bahilo Mateu, Pilar

- Especialista en Urología, Hospital Universitario y Politécnico La Fe. Valencia

D. Budía Alba, Alberto

- Jefe de Sección de Urología, Hospital Universitario y Politécnico La Fe. Valencia

D. Torrecilla Ortiz, Carlos

- Especialista en Urología, Hospital Universitari de Bellvitge. Hospitalet de Llobregat

D. Juárez Soto, Álvaro

- Jefe de Servicio de Urología, Hospital del SAS de Jerez. Cádiz

Dra. Sáiz Marenco, Rocío

- Especialista en Urología, Hospital del SAS de Jerez. Cádiz

Dr. Cepeda Delgado, Marcos
- Especialista en Urología, Hospital Universitario Río Hortega. Valladolid

Dr. Amón Sesmero, José Heriberto
- Jefe de Sección de Urología, Hospital Río Hortega. Valladolid

Dr. Cansino Alcaide, Ramón
- Especialista en Urología, Hospital Universitario La Paz. Madrid

Dr. Cao Avellaneda, Enrique
- Especialista en urología, Complejo Hospitalario Universitario. Cartagena

D. Blasco Beltrán, Benjamín
- Jefe de servicio de urología, Hospital Clínico Universitario de Zaragoza

Dr. Caballero Romeu, Juan Pablo
- Especialista en Urología, Hospital General Universitario de Alicante

Dr. Palmero Martí, José Luis
- Especialista en Urología, Hospital Universitario de la Ribera. Alzira. Valencia

Dña. Ortolá Fortes, Paula
- Servicio de Urología Pediátrica, Hospital Universitario y Politécnico La Fe. Valencia

Dr. Buchholz, Noor
- Sobeh's Vascular & Medical Center, Dubai Healthcare City, United Arab Emirates

Dr. Papatsoris, Athanasios Ass
- Professor of Urology, Sismanoglio General Hospital, Athens, Greece

Dr. Arrabal Martín, Miguel
- Especialista en Urología, Hospital Universitario de Granada

Dr. Castillón Vela, Ignacio
- Especialista en Urología, HU Madrid Torrelodones y HU Puerta de Hierro Majadahonda. Madrid

D. Rosales Bordes, Antonio
- Jefe clínico del Servicio de Urología, Fundación Puigvert. Barcelona

D. Fernández Gómez, Jesús María
- Profesor Titular de Urología, Universidad de Oviedo
- Especialista en Urología HUCA. Oviedo

Dr. Domínguez Escrig, José Luis
- Especialista en Urología, Fundación IVO. Valencia

D. Ceccini Rosell, Lluís
- Jefe de Servicio de Urología, Hospital del Mar. Parc de Salut Mar. Barcelona

Dr. Fabuel Alcañiz, José Javier
- Especialista en Urología, Hospital Universitario del Vinalopó. Elche

Dra. Martínez Arcos, Laura
- Especialista en Urología, Hospital Universitario del Vinalopó. Elche

Dr. Povo Martin, Iván
- Especialista en Urología Pediátrica, Hospital Universitario y Politécnico La Fe. Valencia

D. Benejam Gual, Joan
- Jefe de Servicio de Urología, Hospital Fundación Manacor. Mallorca

Dr. Placer, José
- Especialista en Urología, Hospital Universitario Vall d'Hebrón. Barcelona

Dr. García Seguí, Alejandro José
- Especialista en Urología, Hospital General Universitario de Elche

Dr. Bourdoumis, Andreas
- Departmento de urología, Acute Pennine Hospitals NHS Trust, Manchester, UK

Dr. Rioja Zuazu, Jorge
- Especialista en Urología, Hospital Universitario Miguel Servet. Zaragoza

D. Soler Catalán, Pablo
- Jefe del servicio de Oncología Radioterápica, Hospital IMED. Elche

D. López Alcina, Emilio
- Jefe de Servicio de Urología, Consorcio Hospital General Universitario de Valencia

Dr. Miñana López, Bernardino
- Jefe del Servicio de Urología, Hospital Morales Meseguer. Murcia

Dr. Campos Juanatey, Félix
- Especialista en Urología, Hospital Universitario Marqués de Valdecilla. Santander

Dr. Serrano Durba, Agustín
- Especialista en Urología Pediátrica, Hospital Universitario y Politécnico La Fe. Valencia

Dña. Rodríguez Caraballo, Lucía
- Servicio de Urología Pediátrica, Hospital Universitario y Politécnico La Fe. Valencia

D. Romero Maroto, Jesús
- Catedrático de Urología. UMH. Elche
- Jefe de Servicio de Urología HCU San Juan. Alicante

Dr. Gómez Pérez, Luis
- Especialista en Urología, HCU San Juan. Alicante

Dr. Morán Pascual, Eduardo
- Especialista en Urología, Hospital Universitario y Politécnico La Fe. Valencia

Dr. Martínez-Salamanca, Juan Ignacio
- Especialista en Urología, Hospital Universitario Puerta de Hierro Majadahonda. Madrid

Dr. Fernández Pascual, Esaú
- MIR de Urología, Hospital Universitario Puerta de Hierro. Majadahonda. Madrid

D. Moncada Iribarren, Ignacio
- Jefe de Servicio de Urología, Hospital Sanitas La Zarzuela. Madrid

Dr. Gómez Ferrer Lozano, Álvaro
- Especialista en Urología, Fundación IVO. Valencia

Dr. Luján Marcos, Saturnino
- Especialista en Urología, Hospital Universitario y Politécnico La Fe. Valencia

Dra. Polo Rodrigo, Alba
- Especialista en Urología Pediátrica, Hospital Universitario y Politécnico La Fe. Valencia

Dr. Duarte Ojeda, José
- Especialista en Urología, Hospital Universitario 12 de Octubre. Madrid

D. Escribano Patiño, Gregorio
- Jefe de Sección de Urología, Hospital Gregorio Marañón. Madrid

D. Esteban Fuertes, Manuel
- Jefe del Servicio de Urología, Hospital Nacional de Parapléjicos. Toledo

D. Arlandis Guzmán, Salvador
- Profesor del Departamento de Fisioterapia en la Univ. CEU Cardenal Herrera
- Especialista en Urología, Hospital Universitario y Politécnico La Fe. Valencia

D. Valle González, Francisco
- Jefe del Servicio de Urología, Hospital Valle del Nalón. Riaño. Asturias

Dra. Fernández Montarroso, Lorena
- Especialista en Urología, Hospital Clínico Universitario San Carlos. Madrid

Dra. Galante Romo, María Isabel
- Especialista en Urología, Hospital Clínico Universitario San Carlos. Madrid

Dr. Collado Serra, Argimiro
- Especialista en Urología, Fundación IVO. Valencia

Dña. Ponce Blasco, Paula
- Médico residente de Urología, Hospital General Universitario de Castellón

03

Estructura y contenido

La estructura del plan de estudios ha sido diseñada por un equipo de profesionales conocedor de las implicaciones de la capacitación quirúrgica en el abordaje de la Patología Quirúrgica Renal en el paciente, conscientes de la relevancia de la actualidad de la capacitación y comprometidos con la enseñanza de calidad mediante las nuevas tecnologías educativas.



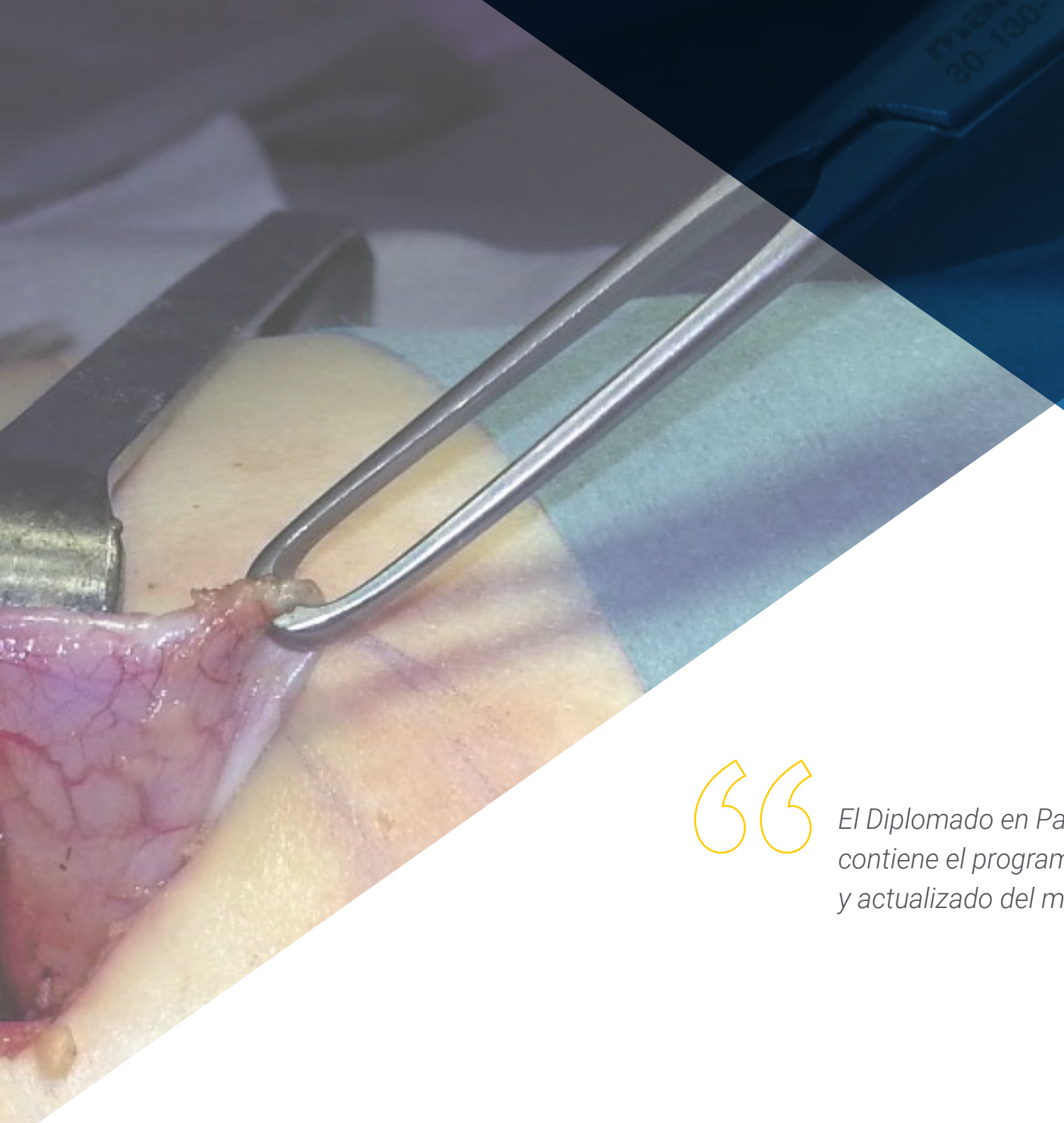

El Diplomado en Patología Quirúrgica Renal contiene el programa científico más completo y actualizado del mercado”

Módulo 1. Últimas Tendencias en Patología Quirúrgica Renal

1.1. Manejo del cáncer renal con trombo en cava
1.2. Nefrectomía laparoscópica
  1.2.1. Intraperitoneal
  1.2.2. Retroperitoneal
1.3. Nefrectomía parcial/tumorectomía *Off Clamp*
1.4. Nefrectomía parcial/tumorectomía clampaje selectivo o supraselectivo
1.5. Nefrectomía de donante vivo
1.6. Tratamiento focal de tumores renales





Una experiencia de capacitación única, clave y decisiva para impulsar tu desarrollo profesional"

05

Metodología

Este programa de capacitación ofrece una forma diferente de aprender. Nuestra metodología se desarrolla a través de un modo de aprendizaje de forma cíclica: ***el Relearning***.

Este sistema de enseñanza es utilizado, por ejemplo, en las facultades de medicina más prestigiosas del mundo y se ha considerado uno de los más eficaces por publicaciones de gran relevancia como el ***New England Journal of Medicine.***





Descubre el Relearning, un sistema que abandona el aprendizaje lineal convencional para llevarte a través de sistemas cíclicos de enseñanza: una forma de aprender que ha demostrado su enorme eficacia, especialmente en las materias que requieren memorización"

En TECH empleamos el Método del Caso

Ante una determinada situación, ¿qué debería hacer un profesional? A lo largo del programa, los estudiantes se enfrentarán a múltiples casos clínicos simulados, basados en pacientes reales en los que deberán investigar, establecer hipótesis y, finalmente, resolver la situación. Existe abundante evidencia científica sobre la eficacia del método. Los especialistas aprenden mejor, más rápido y de manera más sostenible en el tiempo.

Con TECH podrás experimentar una forma de aprender que está moviendo los cimientos de las universidades tradicionales de todo el mundo.



Según el Dr. Gérvas, el caso clínico es la presentación comentada de un paciente, o grupo de pacientes, que se convierte en «caso», en un ejemplo o modelo que ilustra algún componente clínico peculiar, bien por su poder docente, bien por su singularidad o rareza. Es esencial que el caso se apoye en la vida profesional actual, intentando recrear los condicionantes reales en la práctica profesional del médico.

¿Sabías que este método fue desarrollado en 1912, en Harvard, para los estudiantes de Derecho? El método del caso consistía en presentarles situaciones complejas reales para que tomasen decisiones y justificasen cómo resolverlas. En 1924 se estableció como método estándar de enseñanza en Harvard"

La eficacia del método se justifica con cuatro logros fundamentales:

1. Los alumnos que siguen este método no solo consiguen la asimilación de conceptos, sino un desarrollo de su capacidad mental, mediante ejercicios de evaluación de situaciones reales y aplicación de conocimientos.
2. El aprendizaje se concreta de una manera sólida en capacidades prácticas que permiten al alumno una mejor integración en el mundo real.
3. Se consigue una asimilación más sencilla y eficiente de las ideas y conceptos, gracias al planteamiento de situaciones que han surgido de la realidad.
4. La sensación de eficiencia del esfuerzo invertido se convierte en un estímulo muy importante para el alumnado, que se traduce en un interés mayor en los aprendizajes y un incremento del tiempo dedicado a trabajar en el curso.



Relearning Methodology

TECH aúna de forma eficaz la metodología del Estudio de Caso con un sistema de aprendizaje 100% online basado en la reiteración, que combina 8 elementos didácticos diferentes en cada lección.

Potenciamos el Estudio de Caso con el mejor método de enseñanza 100% online: el Relearning.

El profesional aprenderá mediante casos reales y resolución de situaciones complejas en entornos simulados de aprendizaje. Estos simulacros están desarrollados a partir de software de última generación que permiten facilitar el aprendizaje inmersivo.



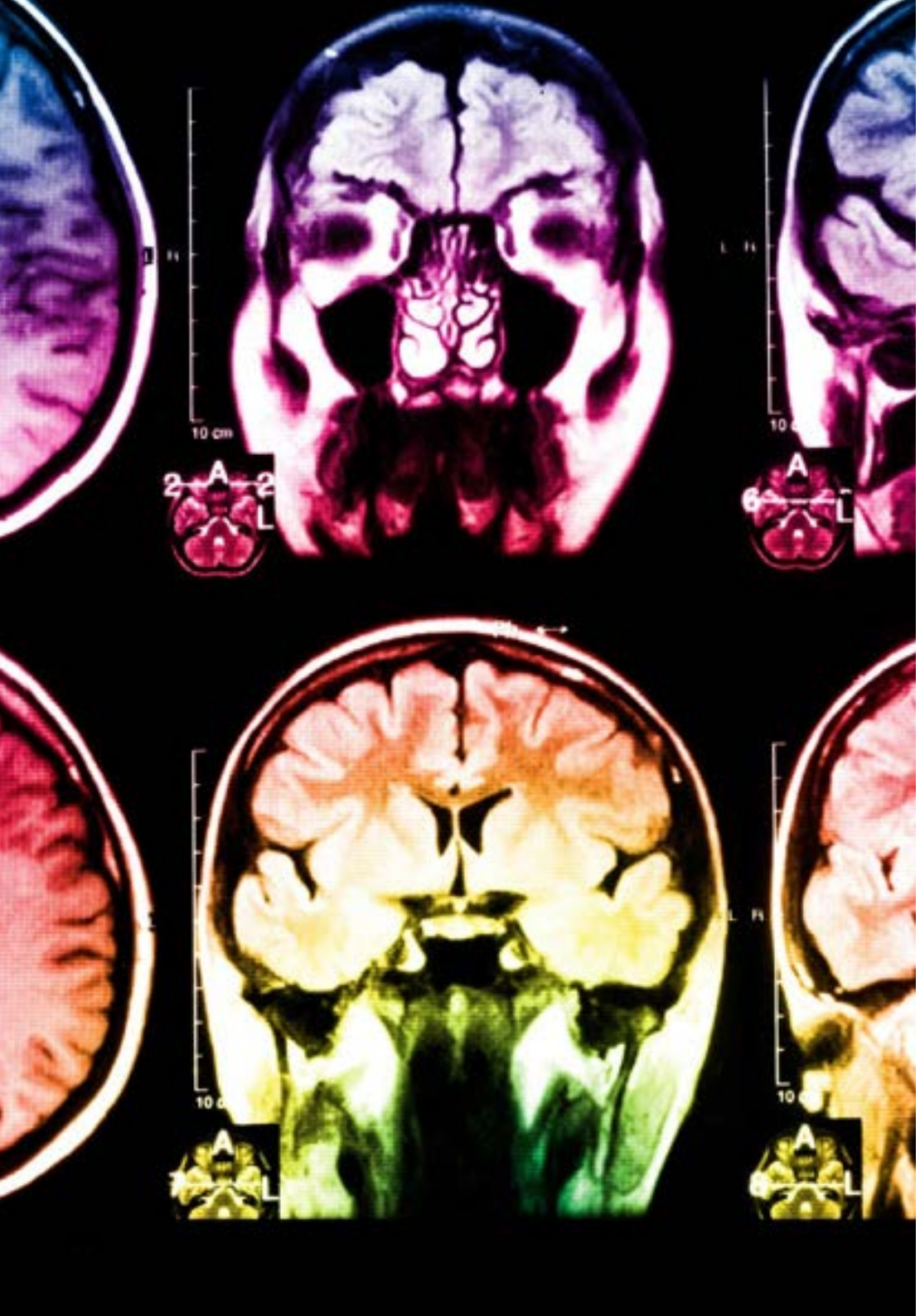

Situado a la vanguardia pedagógica mundial, el método Relearning ha conseguido mejorar los niveles de satisfacción global de los profesionales que finalizan sus estudios, con respecto a los indicadores de calidad de la mejor universidad online en habla hispana (Universidad de Columbia).

Con esta metodología, se han capacitado más de 250.000 médicos con un éxito sin precedentes en todas las especialidades clínicas con independencia de la carga en cirugía. Nuestra metodología pedagógica está desarrollada en un entorno de máxima exigencia, con un alumnado universitario de un perfil socioeconómico alto y una media de edad de 43,5 años.

El Relearning te permitirá aprender con menos esfuerzo y más rendimiento, implicándote más en tu especialización, desarrollando el espíritu crítico, la defensa de argumentos y el contraste de opiniones: una ecuación directa al éxito.

En nuestro programa, el aprendizaje no es un proceso lineal, sino que sucede en espiral (aprender, desaprender, olvidar y reaprender). Por eso, se combinan cada uno de estos elementos de forma concéntrica.

La puntuación global que obtiene el sistema de aprendizaje de TECH es de 8.01, con arreglo a los más altos estándares internacionales.

Este programa ofrece los mejores materiales educativos, preparados a conciencia para los profesionales:

Material de estudio

Todos los contenidos didácticos son creados por los especialistas que van a impartir el curso, específicamente para él, de manera que el desarrollo didáctico sea realmente específico y concreto.

Estos contenidos son aplicados después al formato audiovisual, para crear el método de trabajo online de TECH. Todo ello, con las técnicas más novedosas que ofrecen piezas de gran calidad en todos y cada uno los materiales que se ponen a disposición del alumno.

Técnicas quirúrgicas y procedimientos en vídeo

TECH acerca al alumno las técnicas más novedosas, los últimos avances educativos y al primer plano de la actualidad en técnicas médicas. Todo esto, en primera persona, con el máximo rigor, explicado y detallado para contribuir a la asimilación y comprensión del estudiante. Y lo mejor de todo, pudiéndolo ver las veces que quiera.

Resúmenes interactivos

El equipo de TECH presenta los contenidos de manera atractiva y dinámica en píldoras multimedia que incluyen audios, vídeos, imágenes, esquemas y mapas conceptuales con el fin de afianzar el conocimiento.

Este exclusivo sistema educativo para la presentación de contenidos multimedia fue premiado por Microsoft como "Caso de éxito en Europa".

Lecturas complementarias

Artículos recientes, documentos de consenso y guías internacionales, entre otros. En la biblioteca virtual de TECH el estudiante tendrá acceso a todo lo que necesita para completar su capacitación.

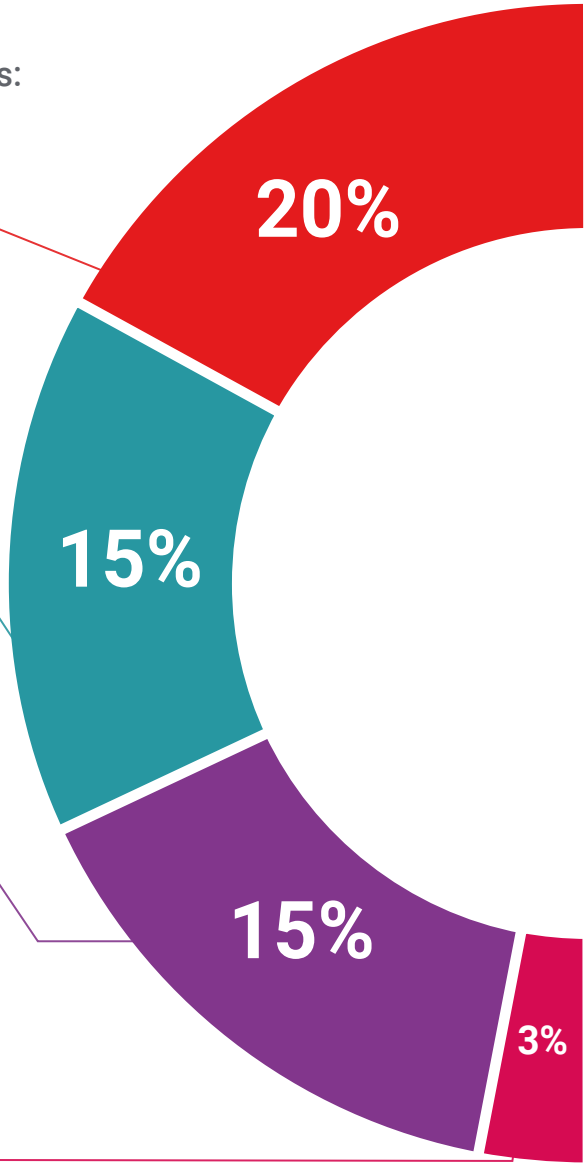

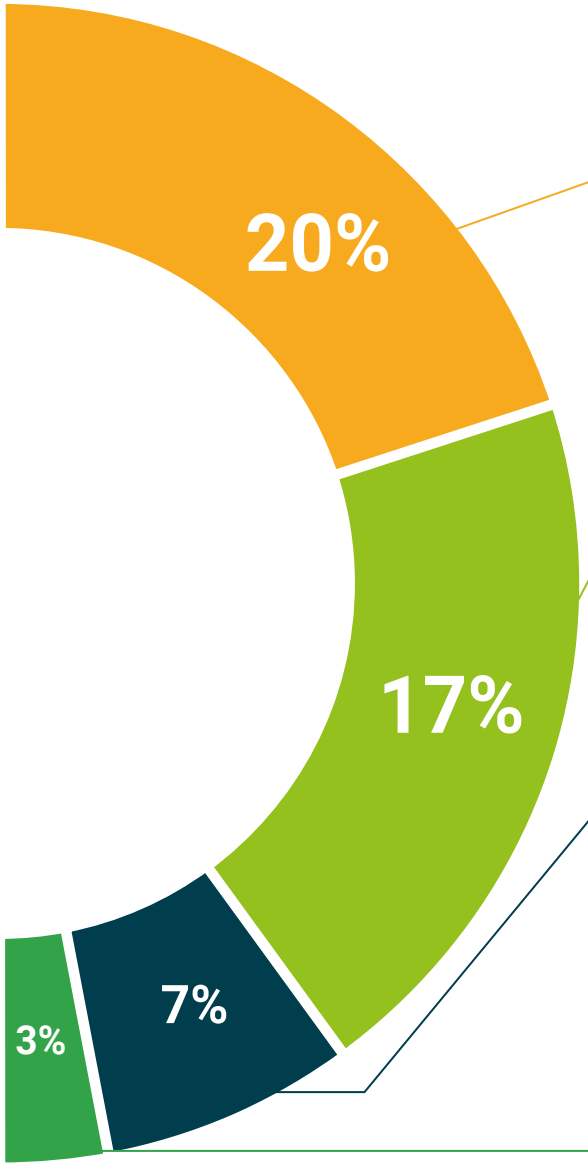

Análisis de casos elaborados y guiados por expertos

El aprendizaje eficaz tiene, necesariamente, que ser contextual. Por eso, TECH presenta los desarrollos de casos reales en los que el experto guiará al alumno a través del desarrollo de la atención y la resolución de las diferentes situaciones: una manera clara y directa de conseguir el grado de comprensión más elevado.

Testing & Retesting

Se evalúan y reevalúan periódicamente los conocimientos del alumno a lo largo del programa, mediante actividades y ejercicios evaluativos y autoevaluativos para que, de esta manera, el estudiante compruebe cómo va consiguiendo sus metas.

Clases magistrales

Existe evidencia científica sobre la utilidad de la observación de terceros expertos. El denominado Learning from an Expert afianza el conocimiento y el recuerdo, y genera seguridad en las futuras decisiones difíciles.

Guías rápidas de actuación

TECH ofrece los contenidos más relevantes del curso en forma de fichas o guías rápidas de actuación. Una manera sintética, práctica y eficaz de ayudar al estudiante a progresar en su aprendizaje.

05

Titulación

El Diplomado en Patología Quirúrgica Renal garantiza, además de la capacitación más rigurosa y actualizada, el acceso a un título de Diplomado expedido por TECH Universidad Tecnológica.





Supera con éxito este programa y recibe tu titulación universitaria sin desplazamientos ni farragosos trámites”

Este **Diplomado en Patología Quirúrgica Renal** contiene el programa científico más completo y actualizado del mercado.

Tras la superación de la evaluación, el alumno recibirá por correo postal* con acuse de recibo su correspondiente título de **Diplomado** emitido por **TECH Universidad Tecnológica.**

Este título propio contribuye de forma relevante al desarrollo de la educación continua del profesional y aporta un alto valor curricular universitario a su formación, y es 100% válido en todas las Oposiciones, Carrera Profesional y Bolsas de Trabajo de cualquier Comunidad Autónoma española.

Título: **Diplomado de Patología Quirúrgica Renal**

N.º Horas lectivas: **150 h.**


tech universidad tecnológica

Otorga la presente

CONSTANCIA

a

C. _____, con documento de identificación nº_____

Por haber superado con éxito y acreditado el programa de

DIPLOMADO

en

Patología Quirúrgica Renal

Se trata de un título propio de esta Universidad con una duración de 150 horas, con fecha de inicio dd/mm/aaaa y fecha de finalización dd/mm/aaaa.

TECH es una Institución Particular de Educación Superior reconocida por la Secretaría de Educación Pública a partir del 28 de junio de 2018.

A 17 de junio de 2020

Mtra.Tere Guevara Navarro
Rectora

Este título propio se deberá acompañar siempre del título universitario habilitante expedido por la autoridad competente para ejercer profesionalmente en cada país. código único TECH: AFWOR23S techtitute.com/titulos

*Apostilla de La Haya. En caso de que el alumno solicite que su título en papel recabe la Apostilla de La Haya, TECH EDUCATION realizará las gestiones oportunas para su obtención, con un coste adicional.

tech universidad tecnológica

Diplomado
Patología Quirúrgica Renal

Modalidad: **Online**
Duración: **6 semanas**
Titulación: **TECH Universidad Tecnológica**
Horas lectivas: **150 h.**

Diplomado
Patología Quirúrgica Renal



tech universidad tecnológica