Diplomado

Patología Quirúrgica Suprarrenal y del Retroperitoneo



tech universidad tecnológica



tech universidad tecnológica

Diplomado

Patología Quirúrgica Suprarrenal y del Retroperitoneo

Modalidad: **Online**
Duración: **6 semanas**
Titulación: **TECH Universidad Tecnológica**
Horas lectivas: **100 h.**
Acceso web: **www.techtitute.com/medicina/curso-universitario/curso-patologia-quirurgica-suprarrenal-retroperitoneo**

Índice

01 Presentación — pág. 4

02 Objetivos — pág. 8

03 Dirección del curso — pág. 12

04 Estructura y contenido — pág. 16

05 Metodología — pág. 20

06 Titulación — pág. 28

01

Presentación

La Patología Suprarrenal ha sido desde los últimos años un área de interés para la disciplina del especialista en urología, sobretodo desde la aparición de las técnicas endoscópicas. Sus continuos avances obligan al facultativo a mantenerse actualizado de forma constante. Este programa facilita la puesta al día del profesional en el abordaje Quirúrgico de la Patología Suprarrenal a través de la última tecnología educativa y de forma práctica.





Los nuevos escenarios nos empujan a proponer nuevos programas de especialización que se ajusten a las necesidades reales de los profesionales, con el fin de que puedan incorporar los avances que se van produciendo en el abordaje de la Patología Suprarrenal y Retroperitoneal a la práctica clínica diaria"

La glándula suprarrenal es un órgano retroperitoneal superior y medial al riñón. La Patología Quirúrgica Suprarrenal es una patología infrecuente y sin embargo desde la aparición de la laparoscopia ha vuelto a suscitar interés en muchos de los urólogos que anteriormente habían delegado su tratamiento a otras especialidades.

Los avances que se van produciendo en la cirugía, y en las técnicas quirúrgicas específicas de las glándulas suprarrenales, hacen que la actualización del médico especialista sea fundamental para prestar una atención de calidad que garantice la seguridad y la mejora del pronóstico del paciente.

En este programa se revisan las técnicas de la cirugía retroperitoneal, con los accesos trans y retroperitoneal, que son exclusivos del médico especialista en urología, así como las indicaciones y abordaje en casos de patología maligna retroperitoneal y suprarrenal y de cirugía parcial de la misma.

Podrás conocer, a través de la última tecnología educativa, los últimos avances en la Patología Quirúrgica Suprarrenal y Retroperitoneo"

Este **Diplomado en Patología Quirúrgica Suprarrenal y del Retroperitoneo** contiene el programa científico más completo y actualizado del mercado. Las características más destacadas son:

- Desarrollo de casos clínicos, presentados por especialistas en cirugía urológica y de otras especialidades. Sus contenidos gráficos, esquemáticos y eminentemente prácticos con los que están concebidos, recogen una información científica y asistencial sobre aquellas disciplinas médicas indispensables para el ejercicio profesional
- Actualización de los procedimientos quirúrgicos en el sistema urológico
- Técnicas diagnósticas y terapéuticas ante la Patología Suprarrenal con indicación quirúrgica
- Sistema interactivo de aprendizaje basado en algoritmos para la toma de decisiones sobre las situaciones clínicas planteadas
- Todo esto se complementará con lecciones teóricas, preguntas al experto, foros de discusión de temas controvertidos y trabajos de reflexión individual
- Disponibilidad de los contenidos desde cualquier dispositivo fijo o portátil con conexión a internet

Este Diplomado puede ser la mejor inversión que puedes hacer en la selección de un programa de actualización por dos motivos: además de poner al día tus conocimientos en Patología Quirúrgica Suprarrenal y Retroperitoneo, obtendrás un título emitido por TECH Universidad Tecnológica"

Incorpora las últimas novedades en el manejo de la patrología quirúrgica suprarrenal y retroperitoneo a tu praxis quirúrgica y mejora el pronóstico de tus pacientes.

Incluye casos clínicos e imágenes reales en alta definición para acercar al máximo la práctica clínica al desarrollo del programa.

Incluye, en su cuadro docente, a un equipo de urólogos de referencia, que vierten en esta especialización la experiencia de su trabajo, además de reconocidos especialistas en otras áreas médicas.

Gracias a su contenido multimedia elaborado con la última tecnología educativa, permitirán al médico un aprendizaje situado y contextual, es decir, un entorno simulado que proporcionará un aprendizaje inmersivo programado para entrenarse ante situaciones reales.

El diseño de este programa está basado en el Aprendizaje Basado en Problemas, mediante el cual el especialista deberá tratar de resolver las distintas situaciones de práctica profesional que se le planteen a lo largo del curso. Para ello, contará con la ayuda de un novedoso sistema de vídeo interactivo realizado por reconocidos expertos en el campo de la cirugía urológica con gran experiencia docente.

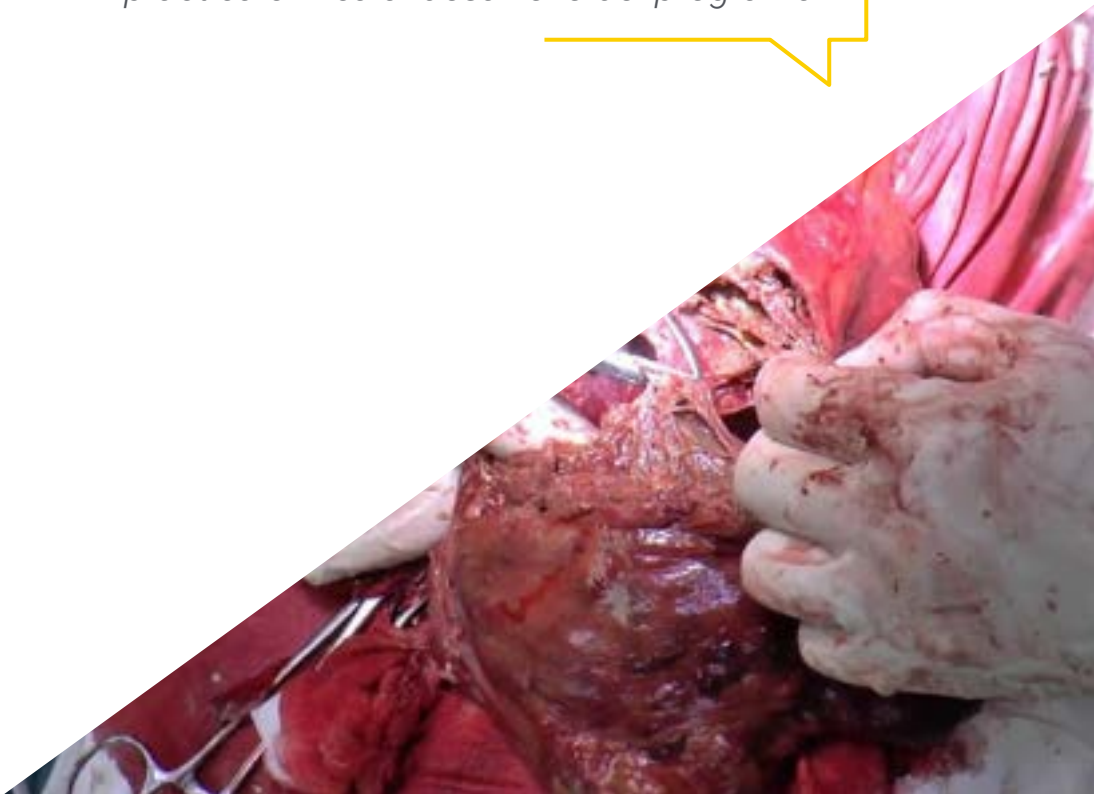

02

Objetivos

El principal objetivo está orientado a permitir la incorporación de los avances que se van produciendo en las técnicas de abordaje de la Patología Suprarrenal, procurando que el especialista pueda actualizar sus conocimientos de un modo práctico, con la última tecnología educativa y adaptando el proceso educativo a sus necesidades reales.



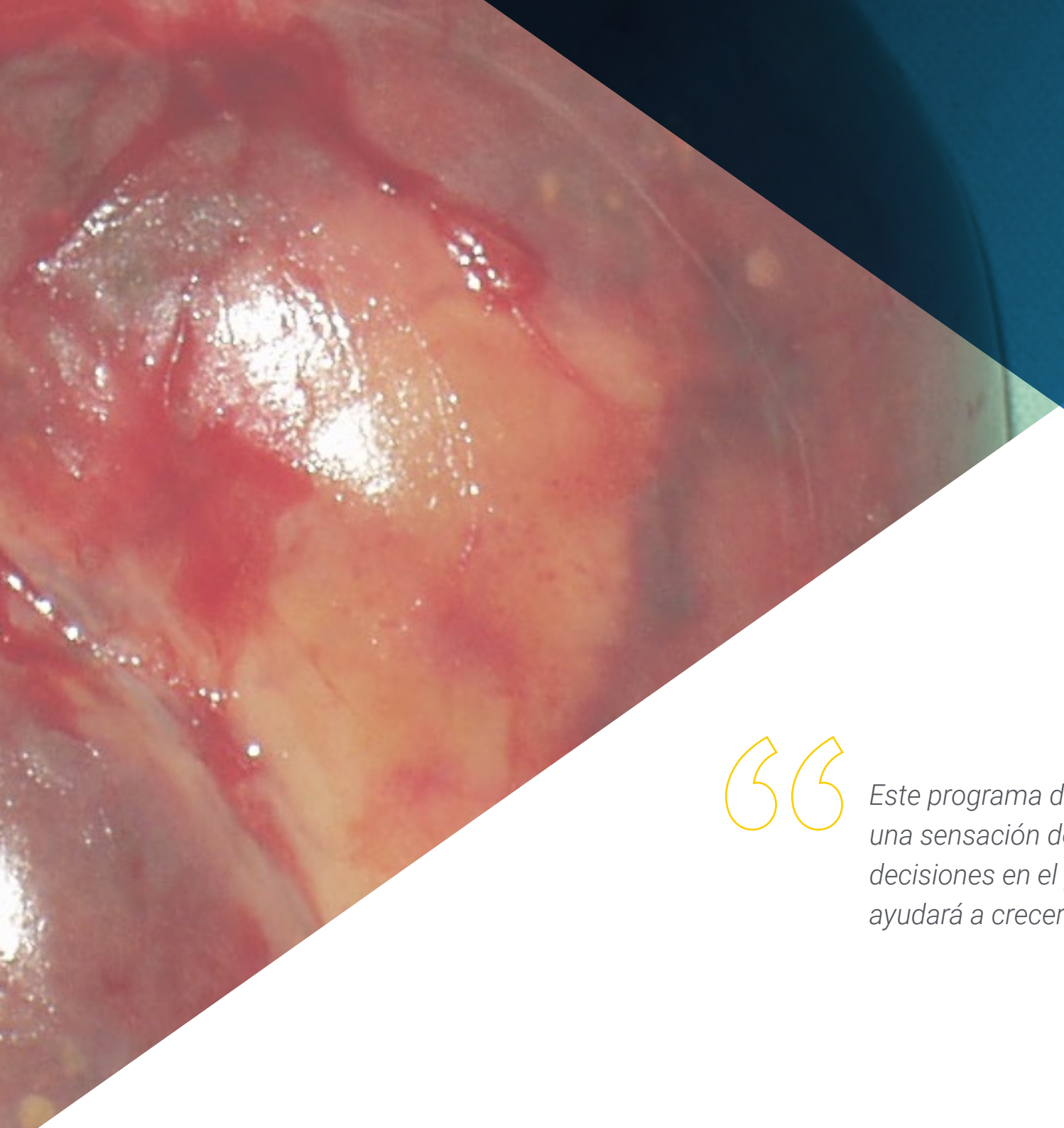

Este programa de actualización generará una sensación de seguridad en la toma de decisiones en el proceso quirúrgico, y te ayudará a crecer profesionalmente"

Objetivo general

- Actualizar al médico especialista en los procedimientos Quirúrgicos de la Patología Suprarrenal y Retroperitoneo, haciendo un especial hincapié en las técnicas de abordaje endoscópico

Aprovecha la oportunidad y da el paso para ponerte al día en los aspectos más importantes de Patología Quirúrgica Suprarrenal y del Retroperitoneo"

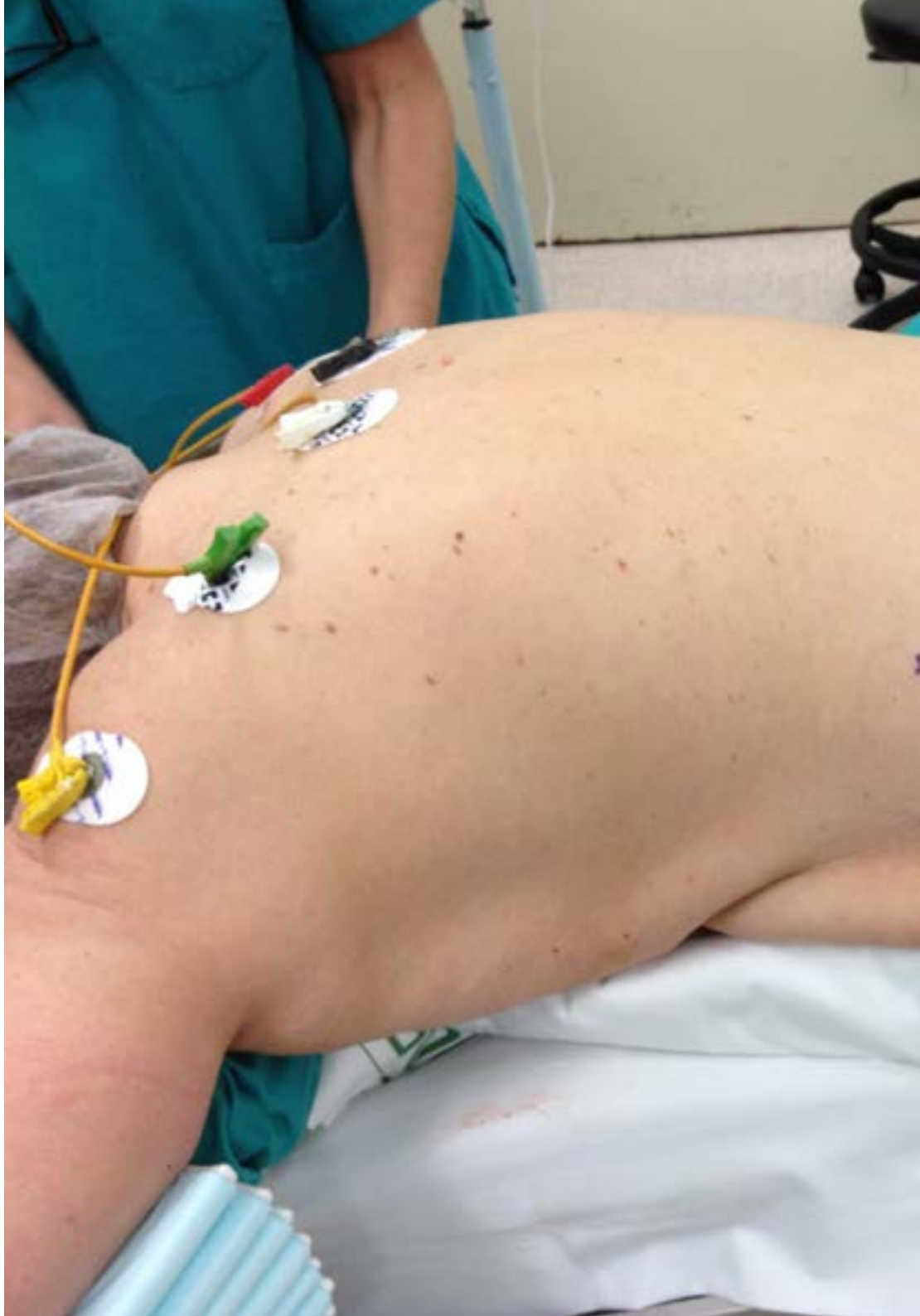



Objetivos específicos

- Revisar las indicaciones, contraindicaciones de la cirugía suprarrenal
- Actualizar los límites quirúrgicos y diferentes vías de acceso al retroperitoneo
- Repasar las técnicas de suprarrenalectomía total y parcial en caso de patología benigna
- Actualizar los procedimientos quirúrgicos en la patología suprarrenal y retroperitoneal, así como las medidas necesarias para evitar o minimizar complicaciones durante la cirugía o tras ella

03

Dirección del curso

La creación de los materiales se ha realizado por un equipo de profesionales de referencia en el ámbito de la cirugía urológica, que desempeñan su actividad profesional en centros hospitalarios de prestigio. Además participan, en su diseño y elaboración, otros especialistas de referencia que completan el programa de un modo interdisciplinar.





Aprende de profesionales de referencia, los últimos avances en el abordaje de la Patología quirúrgica suprarrenal y retroperitoneo”

Dirección



Dr. Burgos Revilla, Francisco Javier

- Licenciado en Medicina y Cirugía
- Doctor en Medicina y Cirugía (PhD)
- Jefe del Servicio de Urología del Hospital Universitario Vinalopó de Elche. Alicante, España
- Médico Especialista en Urología
- Miembro de las Juntas directivas de la Sección de Litiasis de la EAU (EULIS) y de la Sociedad Española de Cirugía Laparoscópica (SECLA)
- Vocal de la Oficina de Formación Continuada de la AEU



Dr. Galán Llopis, Juan Antonio

- Licenciado en Medicina y Cirugía
- Doctor en Medicina y Cirugía (PhD)
- Médico Especialista en Urología
- Jefe del Servicio de Urología. Hospital Universitario Ramón y Cajal. Madrid, España
- Catedrático de Urología de la Universidad de Alcalá. Madrid, España
- Profesor de la European School of Urology



Profesores

Dr. Ballestero Diego, Roberto

- Licenciado en Medicina y Cirugía
- Médico Especialista en Urología
- Hospital Universitario Marqués de Valdecilla. Santander, España

Dr. Galán Llopis, Juan Antonio

- Licenciado en Medicina y Cirugía
- Doctor en Medicina y Cirugía (PhD)
- Médico Especialista en Urología
- Jefe del Servicio de Urología. Hospital Universitario Ramón y Cajal. Madrid, España

Dr. Gutiérrez Baños, José Luis

- Licenciado en Medicina y Cirugía
- Médico Especialista en Urología
- Jefe de servicio de urología
- Hospital Universitario Marqués de Valdecilla. Santander, España

Dr. Hevia, Miguel Ángel

- Licenciado en Medicina y Cirugía
- Médico Especialista en Urología
- Jefe de Sección en HUCA
- Hospital de Oviedo

Dr. Pascual Piedrola, Ignacio

- Licenciado en Medicina y Cirugía
- Médico Especialista en Urología
- Consultor. Director del Departamento de Urología
- Universidad de Navarra

04

Estructura y contenido

La estructura del plan de estudios ha sido diseñada por un equipo de profesionales conocedor de las implicaciones de la especialización quirúrgica en el abordaje de La Patología Quirúrgica Suprarrenal en el paciente, conscientes de la relevancia de la actualidad de la especialización y comprometidos con la enseñanza de calidad mediante las nuevas tecnologías educativas.





El Diplomado en Patología Quirúrgica Suprarrenal y Retroperitoneo contiene el programa científico más completo y actualizado del mercado"

Módulo 1. Últimas tendencias en patología quirúrgica suprarrenal y del retroperitoneo

1.1. Adrenalectomía derecha laparoscópica
1.2. Suprarrenalectomía izquierda laparoscópica
1.3. Adrenalectomía parcial laparoscópica
1.4. Carcinoma suprarrenal (ACC)
1.5. Tumores retroperitoneales



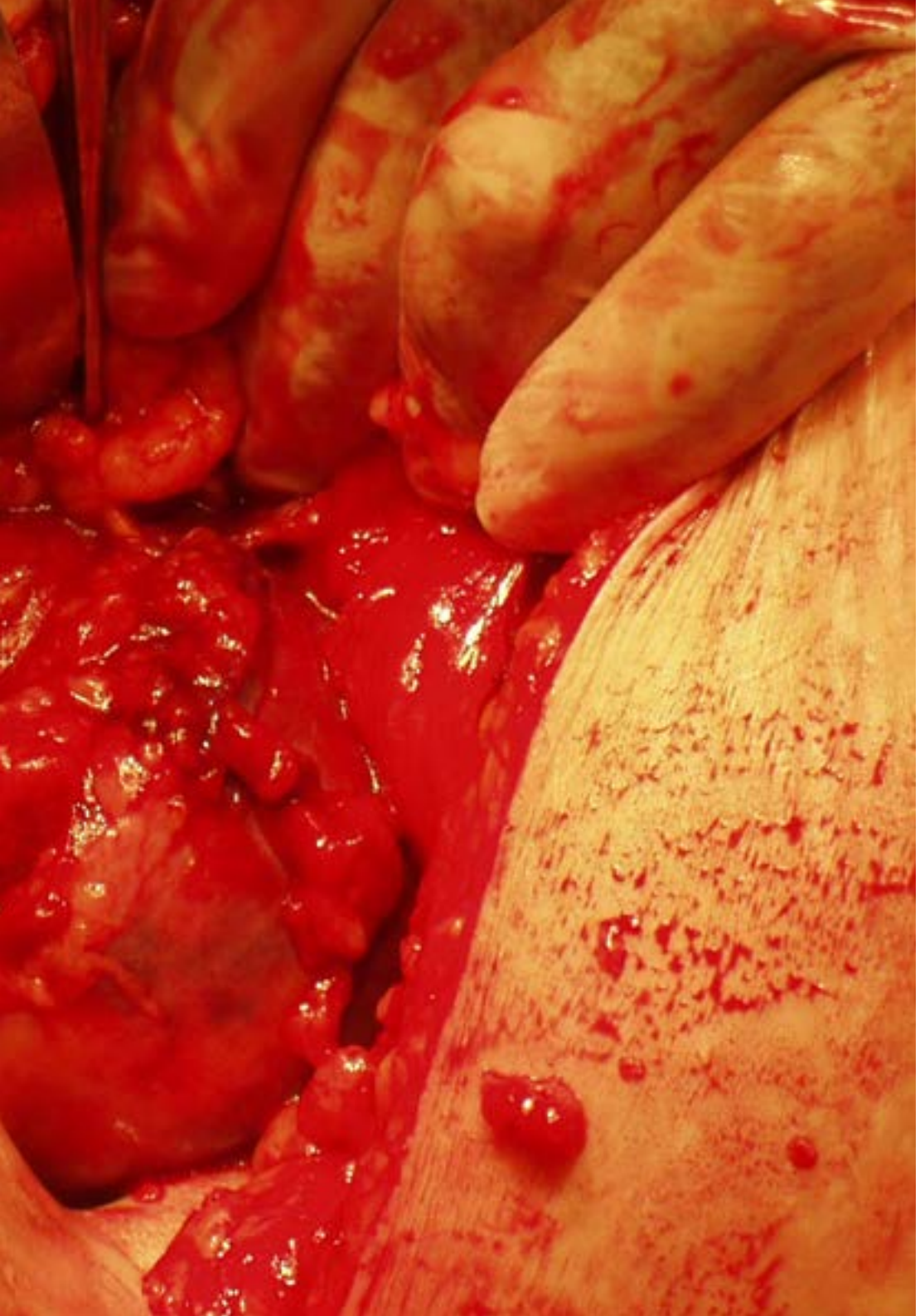

Una experiencia de especialización única, clave y decisiva para impulsar tu desarrollo profesional”

05

Metodología

Este programa de capacitación ofrece una forma diferente de aprender. Nuestra metodología se desarrolla a través de un modo de aprendizaje de forma cíclica: ***el Relearning***.

Este sistema de enseñanza es utilizado, por ejemplo, en las facultades de medicina más prestigiosas del mundo y se ha considerado uno de los más eficaces por publicaciones de gran relevancia como el ***New England Journal of Medicine.***





Descubre el Relearning, un sistema que abandona el aprendizaje lineal convencional, para llevarte a través de sistemas cíclicos de enseñanza: una forma de aprender que ha demostrado su enorme eficacia, especialmente en las materias que requieren memorización"

En TECH empleamos el Método del caso

Ante una determinada situación, ¿qué debería hacer un profesional? A lo largo del programa, los estudiantes se enfrentarán a múltiples casos clínicos simulados, basados en pacientes reales en los que deberán investigar, establecer hipótesis y, finalmente, resolver la situación. Existe abundante evidencia científica sobre la eficacia del método. Los especialistas aprenden mejor, más rápido y de manera más sostenible en el tiempo.

Con TECH podrás experimentar una forma de aprender que está moviendo los cimientos de las Universidades tradicionales de todo el mundo.



Según el Dr Gérvas, el caso clínico es la presentación comentada de un paciente, o grupo de pacientes, que se convierte en «caso», en un ejemplo o modelo que ilustra algún componente clínico peculiar, bien por su poder docente, bien por su singularidad o rareza. Es esencial que el caso se apoye en la vida profesional actual, intentando recrear los condicionantes reales en la práctica profesional de la medicina.

¿Sabías qué este método fue desarrollado en 1912 en Harvard para los estudiantes de Derecho? El método del caso consistía en presentarles situaciones complejas reales para que tomasen decisiones y justificasen cómo resolverlas. En 1924 se estableció como método estándar de enseñanza en Harvard"

La eficacia del método se justifica con cuatro logros fundamentales:

1. Los alumnos que siguen este método no solo consiguen la asimilación de conceptos, sino un desarrollo de su capacidad mental mediante ejercicios de evaluación de situaciones reales y aplicación de conocimientos.
2. El aprendizaje se concreta de una manera sólida, en capacidades prácticas, que permiten al alumno una mejor integración en el mundo real.
3. Se consigue una asimilación más sencilla y eficiente de las ideas y conceptos, gracias al planteamiento de situaciones que han surgido de la realidad.
4. La sensación de eficiencia del esfuerzo invertido se convierte en un estímulo muy importante para el alumnado, que se traduce en un interés mayor en los aprendizajes y un incremento del tiempo dedicado a trabajar en el curso.



Relearning Methodology

TECH aúna de forma eficaz la metodología del Estudio de Caso con un sistema de aprendizaje 100% online basado en la reiteración, que combina 8 elementos didácticos diferentes en cada lección.

Potenciamos el Estudio de Caso con el mejor método de enseñanza 100% online: el Relearning.

El médico aprenderá mediante casos reales y resolución de situaciones complejas en entornos simulados de aprendizaje. Estos simulacros están desarrollados a partir de software de última generación que permiten facilitar el aprendizaje inmersivo.



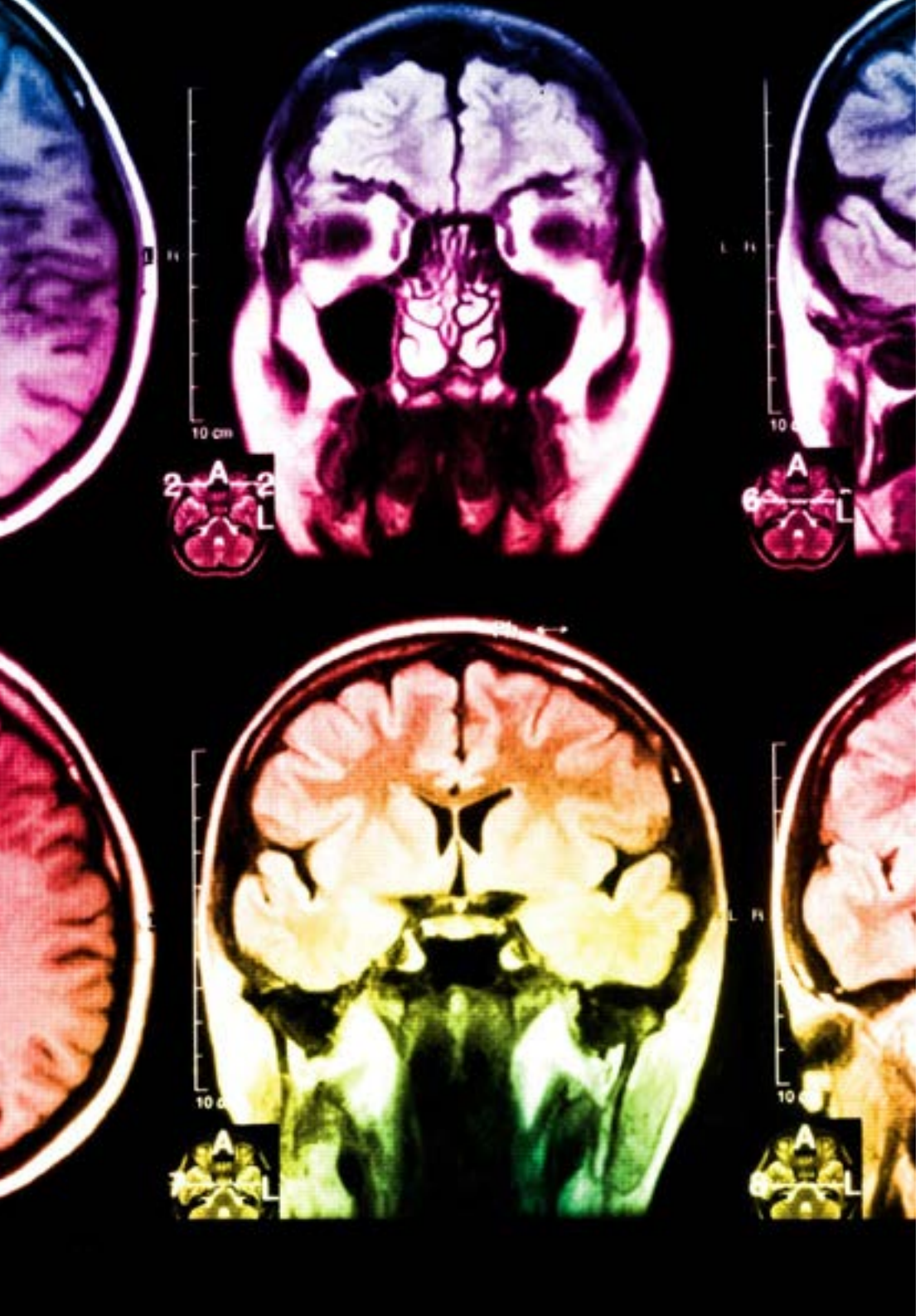

Situado a la vanguardia pedagógica mundial, el método Relearning ha conseguido mejorar los niveles de satisfacción global de los profesionales que finalizan sus estudios, con respecto a los indicadores de calidad de la mejor universidad online en habla hispana (Universidad de Columbia).

Con esta metodología hemos formado a más de 250.000 médicos con un éxito sin precedentes, en todas las especialidades clínicas con independencia la carga de cirugía. Nuestra metodología pedagógica está desarrollada en entorno de máxima exigencia, con un alumnado universitario de un perfil socioeconómico alto y una media de edad de 43,5 años.

El relearning te permitirá aprender con menos esfuerzo y más rendimiento, implicándote más en tu especialización, desarrollando el espíritu crítico, la defensa de argumentos y el contraste de opiniones: una ecuación directa al éxito.

En nuestro programa, el aprendizaje no es un proceso lineal, sino que sucede en espiral (aprendemos, desaprendemos, olvidamos y reaprendemos). Por eso, combinamos cada uno de estos elementos de forma concéntrica.

La puntuación global que obtiene nuestro sistema de aprendizaje es de 8.01, con arreglo a los más altos estándares internacionales.

Este programa ofrece los mejores materiales educativos, preparados a conciencia para los profesionales:

Material de estudio

Todos los contenidos didácticos son creados por los especialistas que van a impartir el curso, específicamente para él, de manera que el desarrollo didáctico sea realmente específico y concreto.

Estos contenidos son aplicados después al formato audiovisual que creará nuestra manera de trabajo online, con las técnicas más novedosas que nos permiten ofrecerte una gran calidad, en cada una de las piezas que pondremos a tu servicio.

Últimas técnicas y procedimientos en vídeo

Te acercamos a las técnicas más novedosas, a los últimos avances educativos, al primer plano de la actualidad en técnicas médicas. Todo esto, en primera persona, con el máximo rigor, explicado y detallado para tu asimilación y comprensión. Y lo mejor, puedes verlos las veces que quieras.

Resúmenes interactivos

Presentamos los contenidos de manera atractiva y dinámica en píldoras multimedia que incluyen audio, vídeos, imágenes, esquemas y mapas conceptuales con el fin de afianzar el conocimiento.

Este sistema exclusivo de capacitación para la presentación de contenidos multimedia fue premiado por Microsoft como "Caso de éxito en Europa".

Lecturas complementarias

Artículos recientes, documentos de consenso, guías internacionales, en nuestra biblioteca virtual tendrás acceso a todo lo que necesitas para completar tu preparación.

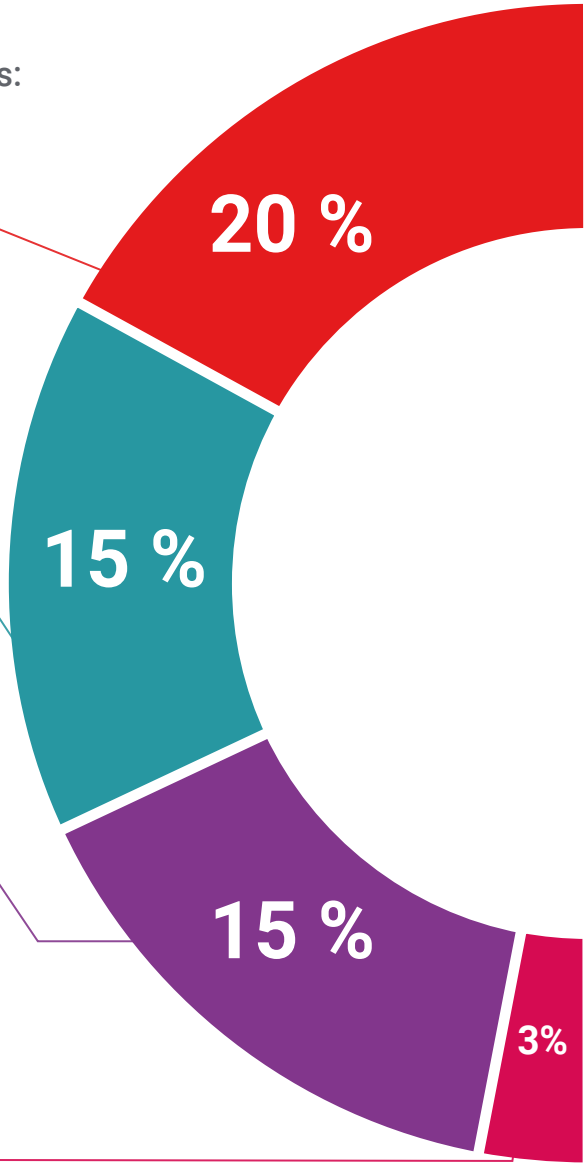

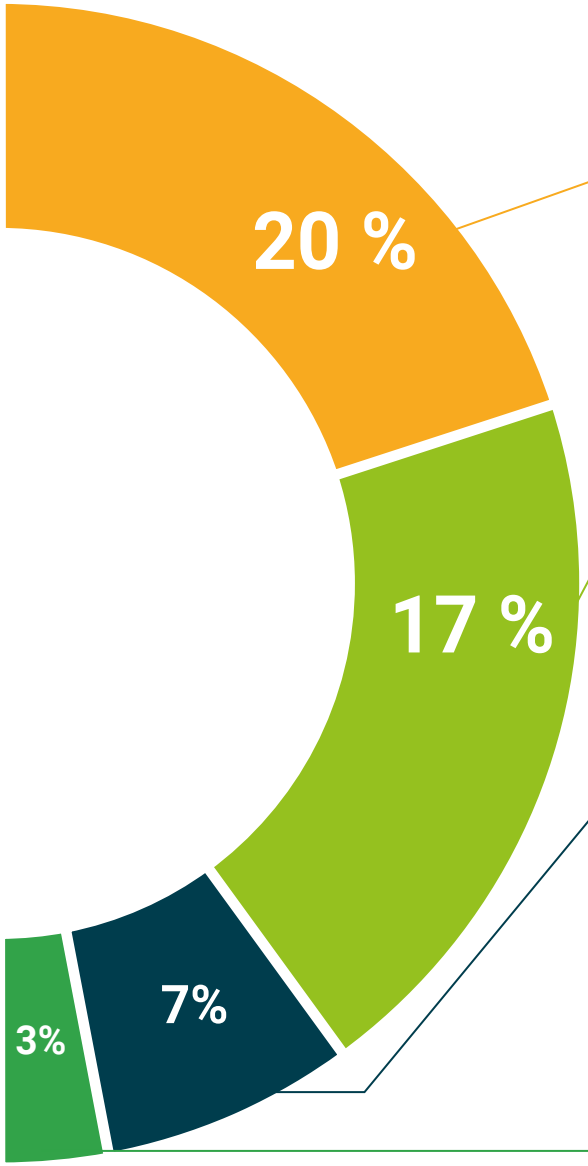

Análisis de casos elaborados y guiados por expertos

El aprendizaje eficaz tiene, necesariamente, que ser contextual. Por eso, te presentaremos los desarrollos de casos reales en los que el experto te guiará a través del desarrollo de la atención y la resolución de las diferentes situaciones: una manera clara y directa de conseguir el grado de comprensión más elevado.

Testing & Retesting

Evaluamos y reevaluamos periódicamente tu conocimiento a lo largo del programa, mediante actividades y ejercicios evaluativos y autoevaluativos: para que compruebes cómo vas consiguiendo tus metas.

Clases magistrales

Existe evidencia científica sobre la utilidad de la observación de terceros expertos.

El denominado Learning from an expert afianza el conocimiento y el recuerdo, y genera seguridad en nuestras futuras decisiones difíciles.

Guías rápidas de actuación

Te ofrecemos los contenidos más relevantes del curso en forma de fichas o guías rápidas de actuación. Una manera sintética, práctica y eficaz de ayudarte a progresar en tu aprendizaje.

06

Titulación

El Diplomado en Patología Quirúrgica Suprarrenal y del Retroperitoneo garantiza, además de la especialización más rigurosa y actualizada, el acceso a un título de Diplomado expedido por TECH Universidad Tecnológica.





Supera con éxito esta especialización y recibe tu titulación universitaria sin desplazamientos ni farragosos trámites”

Este **Diplomado en Patología Quirúrgica Suprarrenal y del Retroperitoneo** contiene el programa científico más completo y actualizado del mercado.

Tras la superación de la evaluación, el alumno recibirá por correo postal* con acuse de recibo su correspondiente título de **Diplomado** emitido por **TECH Universidad Tecnológica.**

El título expedido por **TECH Universidad Tecnológica** expresará la calificación que haya obtenido en el Diplomado, y reunirá los requisitos comúnmente exigidos por las bolsas de trabajo, oposiciones y comités evaluadores de carreras profesionales.

Título: **Diplomado en Patología Quirúrgica Suprarrenal y del Retroperitoneo**

N.º Horas Oficiales: **100 h.**


tech universidad tecnológica

Otorga la presente

CONSTANCIA

a

C. _____, con documento de identificación nº_____

Por haber superado con éxito y acreditado el programa de

DIPLOMADO

en

Patología Quirúrgica Suprarrenal y del Retroperitoneo

Se trata de un título propio de esta Universidad con una duración de 100 horas, con fecha de inicio dd/mm/aaaa y fecha de finalización dd/mm/aaaa.

TECH es una Institución Particular de Educación Superior reconocida por la Secretaría de Educación Pública a partir del 28 de junio de 2018.

A 17 de junio de 2020

Mtra.Tere Guevara Navarro
Rectora

Este título propio se deberá acompañar siempre del título universitario habilitante expedido por la autoridad competente para ejercer profesionalmente en cada país. código único TECH: AFWOR23S techtitute.com/titulos

*Apostilla de La Haya. En caso de que el alumno solicite que su título en papel recabe la Apostilla de La Haya, TECH EDUCATION realizará las gestiones oportunas para su obtención, con un coste adicional.



tech universidad tecnológica

Diplomado

Patología Quirúrgica Suprarrenal y del Retroperitoneo

Modalidad: **Online**

Duración: **6 semanas**

Titulación: **TECH Universidad Tecnológica**

Horas lectivas: **100 h.**

Diplomado

Patología Quirúrgica Suprarrenal y del Retroperitoneo



tech universidad tecnológica