Experto Universitario

Neoplasias Endocrinas de Tiroides y Paratiroides



tech universidad tecnológica



tech universidad tecnológica

Experto Universitario

Neoplasias Endocrinas de Tiroides y Paratiroides

Modalidad: **Online**
Duración: **6 meses**
Titulación: **TECH Universidad Tecnológica**
Horas lectivas: **450 h.**
Acceso web: **www.techtitute.com/medicina/experto-universitario/experto-neoplasias-endocrinas-tiroides-paratiroides**

Índice

01 Presentación — pág. 4

02 Objetivos — pág. 8

03 Dirección del curso — pág. 12

04 Estructura y contenido — pág. 18

05 Metodología — pág. 22

06 Titulación — pág. 30

01

Presentación

Los Cánceres son Patologías especialmente delicadas, pero cuando se habla de tipos como el Carcinoma Medular de la Tiroides pueden ser especialmente mortales, dada su alta agresividad. Por fortuna, existen tratamientos para abordarlos, por lo que el Profesional Médico puede especializarse en este campo de actuación para definir mejor su perfil Oncológico y tener las competencias necesarias para tratar con éxito estas Patologías. El facultativo que busque esta especialidad encontrará en este programa de TECH un temario completo en torno a las Neoplasias Endocrinas de Tiroides y Paratiroides, entre las que se encuentra el Cáncer anteriormente citado, para prepararse adecuadamente ante un futuro laboral exigente pero gratificante tanto profesional como salarialmente.





Con esta especialización estarás apuntando tu Carrera Sanitaria hacia las Patologías más complejas y delicadas, otorgándote un valor profesional incalculable"

Siendo Patologías Cancerígenas con mayor propensión en ciertos sectores de la población, las Neoplasias Endocrinas de Tiroides y Paratiroides suponen una especialidad exigente para los facultativos, pues se trata de Cánceres que pueden desarrollar una agresividad mayor y, por tanto, requerir un abordaje más cualificado.

Por este mismo motivo, TECH ha desarrollado este Experto Universitario en el que el alumno aprenderá la Evaluación, Causas y Tratamientos que llevar a cabo ante los Tumores de Paratiroides, los Carcinomas Diferenciados de Tiroides y el Carcinoma Medular Tiroideo. Con esta especialidad, de gran valor en el campo Oncológico, el alumno está apuntando hacia un futuro laboral más próspero y prestigioso en su carrera.

Todo ello sumado a la facilidad que ofrece TECH para cursar sus títulos, pues este Experto Universitario se puede realizar de forma completamente online. No se le exigen al alumno ni presencialidad de ningún tipo ni tampoco atenerse a horarios completos, pudiendo asumir la carga lectiva a sus propios intereses y ritmos. La totalidad del material didáctico es descargable desde el primer día, pudiendo elegir donde, cuando y como estudiar en TECH.

Este **Experto Universitario en Neoplasias Endocrinas de Tiroides y Paratiroides** contiene el programa educativo más completo y actualizado del mercado. Sus características más destacadas son:

- El desarrollo de casos prácticos presentados por expertos en Oncología Endocrina
- Los contenidos gráficos, esquemáticos y eminentemente prácticos con los que está concebido recogen una información científica y práctica sobre aquellas disciplinas indispensables para el ejercicio profesional
- Los ejercicios prácticos donde realizar el proceso de autoevaluación para mejorar el aprendizaje
- Su especial hincapié en metodologías innovadoras
- Las lecciones teóricas, preguntas al experto, foros de discusión de temas controvertidos y trabajos de reflexión individual
- La disponibilidad de acceso a los contenidos desde cualquier dispositivo fijo o portátil con conexión a internet

Únete a este Experto Universitario y comienza ya a aumentar tus posibilidades futuras de ascenso profesional en el Ámbito Oncológico"

TECH ha llegado para cambiar las normas de la educación online. Aquí eres tú el que tiene el poder de decidir cómo quieres gestionar tu estudio"

Los mejores Profesionales Sanitarios eligen TECH para capacitarse y alcanzar la cima de sus puestos. No lo dudes y únete a un equipo educativo superior.

Especialízate en Neoplasias Endocrinas de Tiroides y Paratiroides para destacar como un Profesional Oncológico Endocrino Solicitado y reputado.

El programa incluye, en su cuadro docente, a profesionales del sector que vierten en esta capacitación la experiencia de su trabajo, además de reconocidos especialistas de sociedades de referencia y universidades de prestigio.

Su contenido multimedia, elaborado con la última tecnología educativa, permitirá al profesional un aprendizaje situado y contextual, es decir, un entorno simulado que proporcionará una capacitación inmersiva programada para entrenarse ante situaciones reales.

El diseño de este programa se centra en el Aprendizaje Basado en Problemas, mediante el cual el profesional deberá tratar de resolver las distintas situaciones de práctica profesional que se le planteen a lo largo del curso académico. Para ello, contará con la ayuda de un novedoso sistema de vídeo interactivo realizado por reconocidos expertos.



02

Objetivos

El objetivo de este Experto Universitario es llevar a sus estudiantes al siguiente nivel profesional de sus carreras, otorgándoles los conocimientos más avanzados en Neoplasias Endocrinas de Tiroides y Paratiroides. Gracias a la metodología única de TECH y la gran calidad profesional de los docentes, el alumno se asegura de estar obteniendo la titulación distintiva que le ayudará a alcanzar el cénit de la Oncología Endocrina.





Estudiando este Experto Universitario en TECH estarás apostando por un futuro mucho más próspero para tu carrera profesional"

Objetivos generales

- Profundizar en el Conocimiento, Diagnóstico y Tratamiento de la Patología Oncológica Endocrina
- Conseguir una actualización en los aspectos más novedosos del Diagnóstico y Tratamiento de la Patología Oncológica Endocrina
- Avanzar en el Abordaje Multidisciplinar imprescindible en el Manejo de la Patología Oncológica Endocrina

Obtendrás el set de competencias transversales necesarias de organización sanitaria y comunicación para ser un profesional Oncológico de referencia"





Objetivos específicos

Módulo 1. Manejo del Nódulo Tiroideo. Tumores de Paratiroides

- Profundizar en el conocimiento del abordaje del Nódulo Tiroideo
- Ahondar en la utilidad, las características y clasificaciones de las Pruebas Diagnósticas
- Avanzar en el conocimiento de indicaciones y complicaciones de la Etanolización y de las Técnicas de Ablación
- Profundizar en el Abordaje del Hiperparatiroidismo Primario

Módulo 2. Carcinoma diferenciado de Tiroides (CDT)

- Actualización en el conocimiento de la patogénesis del CDT
- Progresar en el conocimiento del diagnóstico y las indicaciones del tratamiento
- Avanzar en el conocimiento de las terapias diana en el CDT avanzado no resecable
- Profundizar en la importancia del abordaje multidisciplinar

Módulo 3. Carcinoma Medular Tiroideo. Otros Carcinomas Tiroideos

- Profundizar en el Diagnóstico y Tratamiento del CMT
- Ahondar en el conocimiento de otros Tumores Malignos del tiroides
- Optimizar el seguimiento y pronóstico de los tumores malignos del tiroides no derivados del epitelio folicular

03

Dirección del curso

TECH se esfuerza al máximo para reunir en sus títulos universitarios al mejor equipo docente posible, buscando no solo la excelencia académica sino también la calidad humana. Con unos profesionales dispuestos a darlo todo para conseguir el crecimiento de sus alumnos, el facultativo que elija este Experto Universitario tendrá a su disposición una atención personalizada con la que profesionalizarse en el campo de la Oncología Endocrina de la mejor manera posible.





Esta es la mejor oportunidad que podías tener para ser acogido en un equipo de docentes sanitarios profesionales que saben lo que buscas y cómo llegar a ello"

Dirección



Dra. Álvarez Escola, María Cristina

- Jefa de Sección de Endocrinología y Nutrición en Hospital Universitario la Paz
- Tutora de Residentes en el Servicio de Endocrinología y Nutrición del Hospital Universitario La Paz
- Coordinadora del Comité de Tumores Endocrinos del Hospital Universitario La Paz
- Coordinadora del Comité de Tumores Hipofisarios y del Área Selar del Hospital Universitario La Paz
- Coordinadora del Grupo de Neuroendocrinología de la SENDIMAD
- Miembro Vocal de la Comisión Nacional de Endocrinología y Nutrición, Ministerio de Salud
- Doctora en Medicina y Cirugía en la Universidad de Alcalá de Henares

Codirección



Dr. Fernández Martínez, Alberto

- Médico Adjunto Especialista en Consulta de Endocrinología General en el Hospital Universitario de Móstoles
- Médico Adjunto Especialista en Endocrinología y Nutrición en el Hospital Universitario La Paz
- Licenciado en Medicina por la Universidad de Barcelona
- Especialización Postgraduada en Neuroendocrinología en el Oxford Centre for Diabetes, Endocrinology and Metabolism
- Ayudante de Equipo de Endocrinólogos responsable de actividades educativas para pacientes diabéticos en la Asociación de Diabéticos de Gran Canaria
- Monitor colaborador de actividades de educación para la salud en pacientes diabéticos



Dra. Blanco Carrera, Concepción

- Tutora de médicos residentes de Endocrinología y Nutrición en el Hospital Príncipe de Asturias
- Médico Especialista en Endocrinología y Nutrición en el Área III de Atención Especializada
- Médico Especialista en el Servicio de Endocrinología del Hospital General de Albacete
- Doctora en Medicina y Cirugía por la Universidad Autónoma de Madrid
- Especialista en Endocrinología y Nutrición mediante formación MIR en Hospital Puerta de Hierro
- Máster en Gestión Clínica de Unidades Asistenciales en la Universidad Internacional Menéndez Pelayo

Profesores

Dra. Familiar Casado, Cristina

- Médico Especialista en Endocrinología y Nutrición en el Hospital Universitario Clínico San Carlos
- Miembro del Comité de Tumores del Hospital Universitario Clínico San Carlos
- Responsable de la Consulta Monográfica Nódulo Tiroideo
- Licenciada en Medicina y Cirugía en la Universidad Complutense de Madrid
- Especialista en Endocrinología, Metabolismo y Nutrición mediante formación MIR en el Hospital Clínico Universitario San Carlos de Madrid

Dr. Riesco Eizaguirre, Garcilaso

- Jefe de Sección de Endocrinología y Nutrición en el Hospital Universitario de Móstoles
- Doctor en Medicina en la Universidad Autónoma de Madrid
- Grado de Licenciado en Medicina y Cirugía en la Universidad de Alcalá de Henares
- Máster en Gestión Clínica de Unidades Asistenciales en la Universidad Internacional Menéndez Pelayo

Dra. Anda Apiñániz, Emma

- Jefa del Servicio de Endocrinología y Nutrición del Complejo Hospitalario de Navarra
- Coordinador Docente del Servicio de Endocrinología y Nutrición en el Complejo Hospitalario de Navarra
- Licenciada en Medicina en la Universidad de Navarra
- Doctorada en Endocrinología en Hospital de Navarra
- Máster Experto en Gestión Sanitaria en la Universidad Internacional Menéndez Pelayo



04

Estructura y contenido

Siendo este campo concreto de la Oncología Endocrina un ámbito de estudio con muchas posibilidades de crecimiento para el alumno, el equipo docente ha elaborado el presente programa usando la metodología educativa más innovadora. Esto incluye un gran número de casos prácticos, en los que el alumno contextualiza todos los conocimientos adquiridos y aprende *in situ* como tratar cuestiones como el Abordaje del Hiperparatiroidismo Primario o el Tratamiento Quirúrgico del Carcinoma Medular Tiroideo.





Gracias al enfoque hiperespecializado de este programa Oncológico, obtendrás el ascenso laboral que buscas en el menor tiempo posible"

Módulo 1. Manejo del Nódulo Tiroideo. Tumores de Paratiroides

1.1. Causas de Enfermedad Nodular Tiroidea. Incidentaloma Tiroideo
1.2. Evaluación de la Enfermedad Nodular Tiroidea. Datos que debieran hacernos sospechar Malignidad
  1.2.1. Datos Clínicos, Antecedentes Personales, Familiares
  1.2.2. Datos de Exploración. Datos de Laboratorio
1.3. La Ecografía en la Valoración de la Enfermedad Nodular Tiroidea
  1.3.1. Ecografía Cervical
  1.3.2. Clasificación TI-RADS. Clasificación de la ATA
1.4. Gammagrafía Tiroidea. Otras Técnicas de Imagen
1.5. Estudio Citológico de la Enfermedad Nodular Tiroidea
  1.5.1. Punción Aspiración con Aguja Fina (PAAF) con Control Ecográfico
  1.5.2. Clasificación de Bethesda
1.6. Hipertiroidismo por Nódulo Tiroideo Hiperfuncionante. Bocio multinodular hiperfuncionante. Tratamiento
1.7. Utilidad de los Marcadores Moleculares. ¿Qué hacer con un Bethesda III?
1.8. Tratamiento Quirúrgico de la Enfermedad Nodular Tiroidea
  1.8.1. Indicaciones
  1.8.2. Tipo de Tratamiento
1.9. Otros Tratamientos
  1.9.1. Etanolización
  1.9.2. Ablación Térmica por Láser
  1.9.3. Ablación Térmica por Radiofrecuencia
1.10. Abordaje del Hiperparatiroidismo Primario
  1.10.1. Clasificación
  1.10.2. Diagnóstico Bioquímico
  1.10.3. Pruebas de Imagen
  1.10.4. Tratamiento



Módulo 2. Carcinoma Diferenciado de Tiroides (CDT)

2.1. Aspectos Moleculares del Carcinoma Diferenciado de Tiroides. Implicaciones clínicas
2.2. Anatomía Patológica del Carcinoma de Tiroides. Clasificación
2.3. Neoplasia Folicular con Cambios Similares al Papilar (NIFTP)
2.4. Microcarcinoma Papilar
  2.4.1. ¿Es posible realizar solo vigilancia?
  2.4.2. ¿Cuándo tratar?
  2.4.3. ¿Cómo tratar?
2.5. Estadiaje Inicial. 8.ª Clasificación. Diferencias con la 7.ª Clasificación
2.6. Tratamiento Quirúrgico
  2.6.1. Tratamiento Quirúrgico Inicial
  2.6.2. Tratamiento de la Recidiva
2.7. Tratamiento con Radioyodo
  2.7.1. ¿Cuándo tratar?
  2.7.2. Dosis de Tratamiento
  2.7.3. Refractariedad a Radioyodo
2.8. Seguimiento. Estadificación Dinámica de Riesgo
2.9. Tratamiento del CDT Avanzado no Resecable
2.10. Importancia del Comité de Tumores y de las Asociaciones de Pacientes
  2.10.1. Abordaje Multidisciplinar
  2.10.2. Papel de las Asociaciones de Pacientes. AECAT

Módulo 3. Carcinoma Medular Tiroideo. Otros Carcinomas Tiroideos

3.1. Carcinoma Medular de Tiroides (CMT)
  3.1.1. Introducción. Epidemiología
  3.1.2. Clasificación. Características Anatomopatológicas
  3.1.3. Manifestaciones Clínicas
  3.1.4. Estudio Genético
3.2. CMT. Estadiaje Inicial. Estadificación Dinámica de Riesgo
3.3. Diagnóstico del CMT
  3.3.1. Pruebas de Laboratorio
  3.3.2. Pruebas de Imagen
  3.3.3. PAAF con Control Ecográfico
3.4. CMT. Tratamiento Quirúrgico
  3.4.1. Amplitud de la Cirugía
  3.4.2. Tratamiento Quirúrgico de la Recidiva
  3.4.3. Tratamiento Quirúrgico de las Metástasis
3.5. CMT. Radioterapia. Tratamiento con Radionúclidos
3.6. CMT. Tratamiento de la Enfermedad Avanzada no Resecable
  3.6.1. Inhibidores de Tirosín Quinasa
  3.6.2. Otros Tratamientos
3.7. CMT. Seguimiento. Pronóstico
3.8. Carcinoma pobremente Diferenciado de Tiroides. Carcinoma Anaplásico
3.9. Linfoma Tiroideo y otros Tumores Malignos de Tiroides poco frecuentes. Metástasis de otros Tumores

05

Metodología

Este programa de capacitación ofrece una forma diferente de aprender. Nuestra metodología se desarrolla a través de un modo de aprendizaje de forma cíclica: ***el Relearning***.

Este sistema de enseñanza es utilizado, por ejemplo, en las facultades de medicina más prestigiosas del mundo y se ha considerado uno de los más eficaces por publicaciones de gran relevancia como el ***New England Journal of Medicine.***





Descubre el Relearning, un sistema que abandona el aprendizaje lineal convencional para llevarte a través de sistemas cíclicos de enseñanza: una forma de aprender que ha demostrado su enorme eficacia, especialmente en las materias que requieren memorización"

En TECH empleamos el Método del Caso

Ante una determinada situación, ¿qué debería hacer un profesional? A lo largo del programa, los estudiantes se enfrentarán a múltiples casos clínicos simulados, basados en pacientes reales en los que deberán investigar, establecer hipótesis y, finalmente, resolver la situación. Existe abundante evidencia científica sobre la eficacia del método. Los especialistas aprenden mejor, más rápido y de manera más sostenible en el tiempo.

Con TECH podrás experimentar una forma de aprender que está moviendo los cimientos de las universidades tradicionales de todo el mundo.



Según el Dr. Gérvas, el caso clínico es la presentación comentada de un paciente, o grupo de pacientes, que se convierte en «caso», en un ejemplo o modelo que ilustra algún componente clínico peculiar, bien por su poder docente, bien por su singularidad o rareza. Es esencial que el caso se apoye en la vida profesional actual, intentando recrear los condicionantes reales en la práctica profesional del médico.

¿Sabías que este método fue desarrollado en 1912, en Harvard, para los estudiantes de Derecho? El método del caso consistía en presentarles situaciones complejas reales para que tomasen decisiones y justificasen cómo resolverlas. En 1924 se estableció como método estándar de enseñanza en Harvard"

La eficacia del método se justifica con cuatro logros fundamentales:

1. Los alumnos que siguen este método no solo consiguen la asimilación de conceptos, sino un desarrollo de su capacidad mental, mediante ejercicios de evaluación de situaciones reales y aplicación de conocimientos.
2. El aprendizaje se concreta de una manera sólida en capacidades prácticas que permiten al alumno una mejor integración en el mundo real.
3. Se consigue una asimilación más sencilla y eficiente de las ideas y conceptos, gracias al planteamiento de situaciones que han surgido de la realidad.
4. La sensación de eficiencia del esfuerzo invertido se convierte en un estímulo muy importante para el alumnado, que se traduce en un interés mayor en los aprendizajes y un incremento del tiempo dedicado a trabajar en el curso.



Relearning Methodology

TECH potencia el uso del método del caso de Harvard con la mejor metodología de enseñanza 100% online del momento: el *Relearning*.

Esta universidad es la primera en el mundo que combina el estudio de casos clínicos con un sistema de aprendizaje 100% online basado en la reiteración, que combina un mínimo de 8 elementos diferentes en cada lección, y que suponen una auténtica revolución con respecto al simple estudio y análisis de casos.

El profesional aprenderá mediante casos reales y resolución de situaciones complejas en entornos simulados de aprendizaje. Estos simulacros están desarrollados a partir de software de última generación que permiten facilitar el aprendizaje inmersivo.



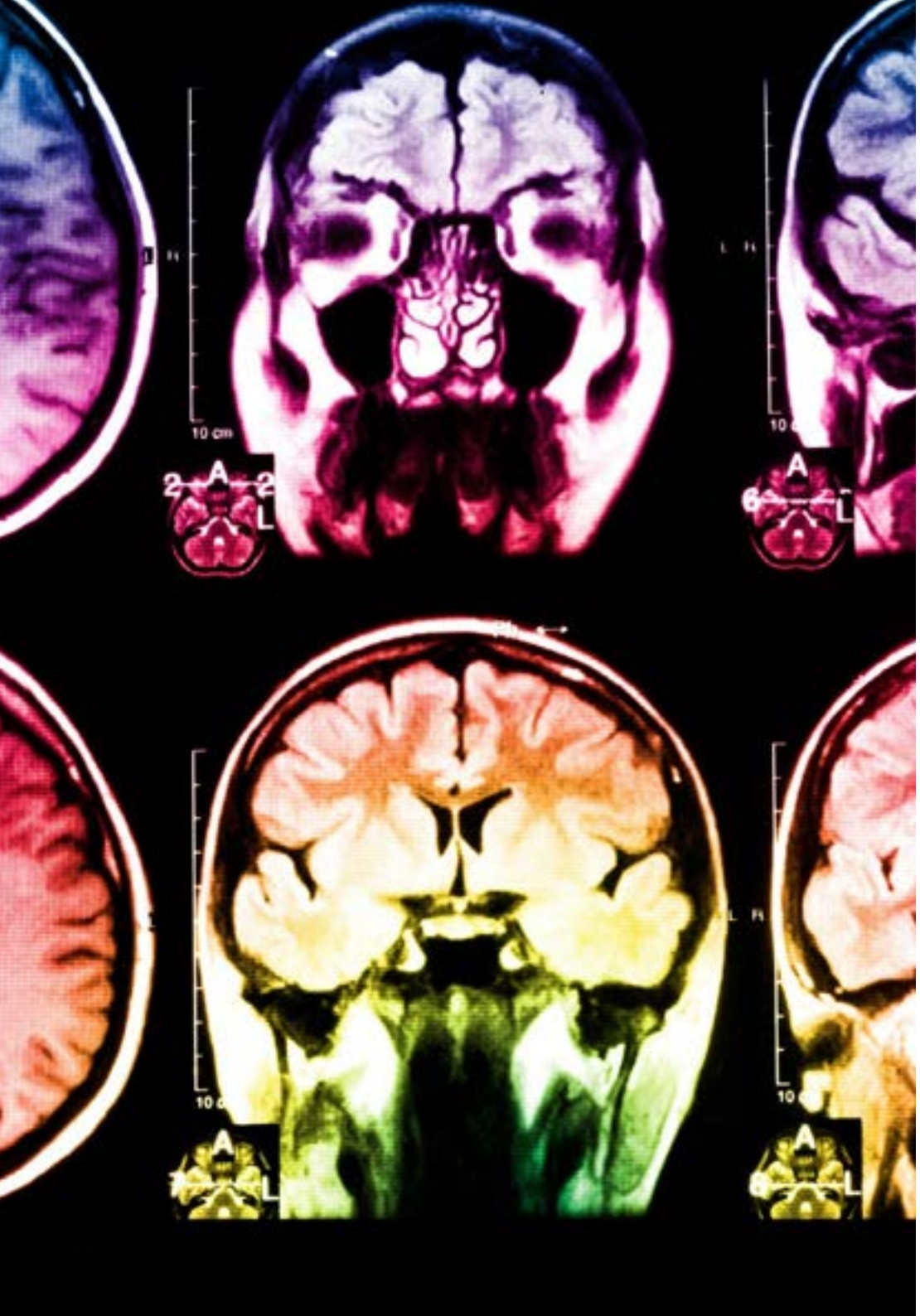

Situado a la vanguardia pedagógica mundial, el método *Relearning* ha conseguido mejorar los niveles de satisfacción global de los profesionales que finalizan sus estudios, con respecto a los indicadores de calidad de la mejor universidad online en habla hispana (Universidad de Columbia).

Con esta metodología, se han capacitado más de 250.000 médicos con un éxito sin precedentes en todas las especialidades clínicas con independencia de la carga en cirugía. Nuestra metodología pedagógica está desarrollada en un entorno de máxima exigencia, con un alumnado universitario de un perfil socioeconómico alto y una media de edad de 43,5 años.

El Relearning te permitirá aprender con menos esfuerzo y más rendimiento, implicándote más en tu especialización, desarrollando el espíritu crítico, la defensa de argumentos y el contraste de opiniones: una ecuación directa al éxito.

En nuestro programa, el aprendizaje no es un proceso lineal, sino que sucede en espiral (aprender, desaprender, olvidar y reaprender). Por eso, se combinan cada uno de estos elementos de forma concéntrica.

La puntuación global que obtiene el sistema de aprendizaje de TECH es de 8.01, con arreglo a los más altos estándares internacionales.

Este programa ofrece los mejores materiales educativos, preparados a conciencia para los profesionales:

Material de estudio

Todos los contenidos didácticos son creados por los especialistas que van a impartir el curso, específicamente para él, de manera que el desarrollo didáctico sea realmente específico y concreto.

Estos contenidos son aplicados después al formato audiovisual, para crear el método de trabajo online de TECH. Todo ello, con las técnicas más novedosas que ofrecen piezas de gran calidad en todos y cada uno los materiales que se ponen a disposición del alumno.

Técnicas quirúrgicas y procedimientos en video

TECH acerca al alumno las técnicas más novedosas, los últimos avances educativos y al primer plano de la actualidad en técnicas médicas. Todo esto, en primera persona, con el máximo rigor, explicado y detallado para contribuir a la asimilación y comprensión del estudiante. Y lo mejor de todo, pudiéndolo ver las veces que quiera.

Resúmenes interactivos

El equipo de TECH presenta los contenidos de manera atractiva y dinámica en píldoras multimedia que incluyen audios, vídeos, imágenes, esquemas y mapas conceptuales con el fin de afianzar el conocimiento.

Este exclusivo sistema educativo para la presentación de contenidos multimedia fue premiado por Microsoft como "Caso de éxito en Europa".

Lecturas complementarias

Artículos recientes, documentos de consenso y guías internacionales, entre otros. En la biblioteca virtual de TECH el estudiante tendrá acceso a todo lo que necesita para completar su capacitación.

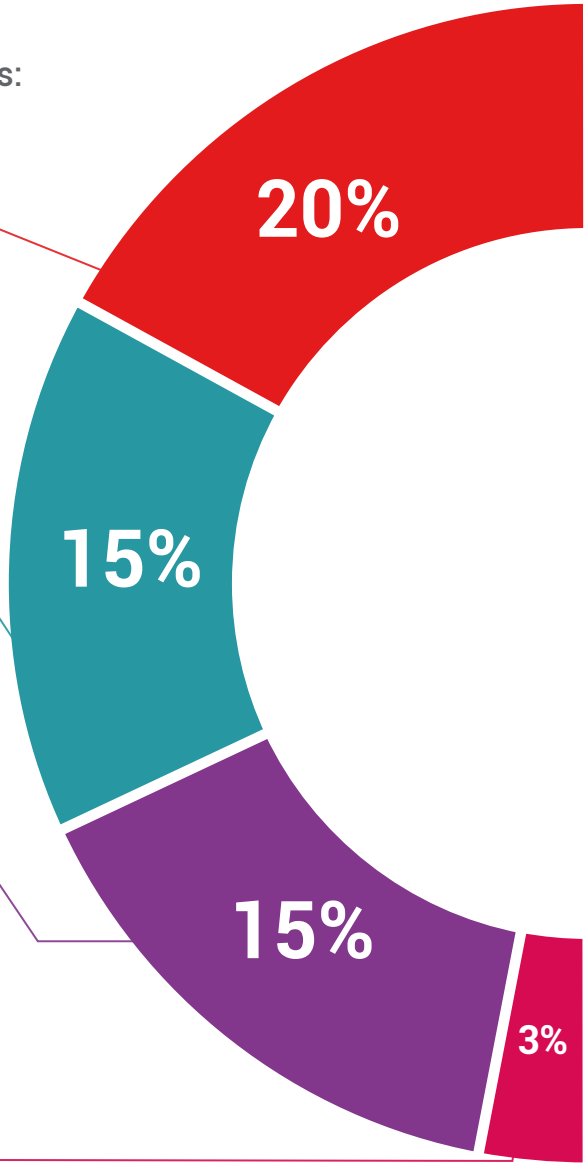

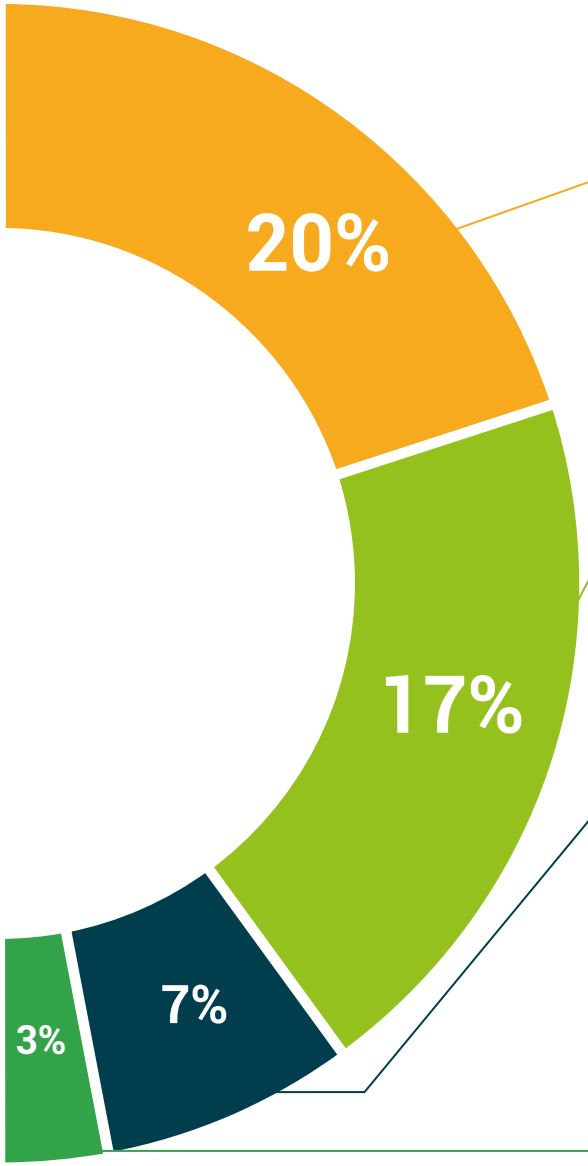

Análisis de casos elaborados y guiados por expertos

El aprendizaje eficaz tiene, necesariamente, que ser contextual. Por eso, TECH presenta los desarrollos de casos reales en los que el experto guiará al alumno a través del desarrollo de la atención y la resolución de las diferentes situaciones: una manera clara y directa de conseguir el grado de comprensión más elevado.

Testing & Retesting

Se evalúan y reevalúan periódicamente los conocimientos del alumno a lo largo del programa, mediante actividades y ejercicios evaluativos y autoevaluativos para que, de esta manera, el estudiante compruebe cómo va consiguiendo sus metas.

Clases magistrales

Existe evidencia científica sobre la utilidad de la observación de terceros expertos.El denominado Learning from an Expert afianza el conocimiento y el recuerdo, y genera seguridad en las futuras decisiones difíciles.

Guías rápidas de actuación

TECH ofrece los contenidos más relevantes del curso en forma de fichas o guías rápidas de actuación. Una manera sintética, práctica y eficaz de ayudar al estudiante a progresar en su aprendizaje.

06

Titulación

El Experto Universitario en Neoplasias Endocrinas de Tiroides y Paratiroides garantiza, además de la capacitación más rigurosa y actualizada, el acceso a un título de Experto Universitario expedido por TECH Universidad Tecnológica.





Supera con éxito este programa y recibe tu titulación universitaria sin desplazamientos ni farragosos trámites"

Este **Experto Universitario en Neoplasias Endocrinas de Tiroides y Paratiroides** contiene el programa científico más completo y actualizado del mercado.

Tras la superación de la evaluación, el alumno recibirá por correo postal* con acuse de recibo su correspondiente título de **Experto Universitario** de **TECH Universidad Tecnológica.**

El título expedido por **TECH Universidad Tecnológica** expresará la calificación que haya obtenido en el Experto Universitario, y reunirá los requisitos comúnmente exigidos por las bolsas de trabajo, oposiciones y comités evaluadores de carreras profesionales.

Título: **Experto Universitario en Neoplasias Endocrinas de Tiroides y Paratiroides**

N.º Horas Oficiales: **450**


tech universidad tecnológica

Otorga la presente

CONSTANCIA

a

D. _____, con documento de identificación nº_____

Por haber superado con éxito y acreditado el programa de

EXPERTO UNIVERSITARIO

en

Neoplasias Endocrinas de Tiroides y Paratiroides

Se trata de un título propio de esta Universidad con una duración de 450 horas, con fecha de inicio dd/mm/aaaa y fecha de finalización dd/mm/aaaa.

TECH es una Institución Particular de Educación Superior reconocida por la Secretaría de Educación Pública a partir del 28 de junio de 2018.

A 17 de junio de 2020

Mtra.Tere Guevara Navarro
Rectora

Este título propio se deberá acompañar siempre del título universitario habilitante expedido por la autoridad competente para ejercer profesionalmente en cada país. código único TECH: AFWOR23S techtitute.com/titulos

*Apostilla de La Haya. En caso de que el alumno solicite que su título en papel recabe la Apostilla de La Haya, TECH EDUCATION realizará las gestiones oportunas para su obtención, con un coste adicional.



tech universidad tecnológica

Experto Universitario

Neoplasias Endocrinas de Tiroides y Paratiroides

Modalidad: **Online**
Duración: **6 meses**
Titulación: **TECH Universidad Tecnológica**
Horas lectivas: **450 h.**

Experto Universitario

Neoplasias Endocrinas de Tiroides y Paratiroides



tech universidad tecnológica