Diplomado

Neurointervencionismo Diagnóstico y Terapéutico



tech universidad tecnológica



tech universidad tecnológica

Diplomado

Neurointervencionismo Diagnóstico y Terapéutico

Modalidad: **Online**
Duración: **2 semanas**
Titulación: **TECH Universidad Tecnológica**
Horas lectivas: **75 h.**
Acceso web: **www.techtitute.com/medicina/curso-universitario/neurointervencionismo-diagnostico-terapeutico**

Índice

01 Presentación — *pág. 4*

02 Objetivos — *pág. 8*

03 Estructura y contenido — *pág. 12*

04 Metodología — *pág. 16*

05 Titulación — *pág. 24*

01

Presentación

Los procedimientos en neurointervencionismo mediante las técnicas radiológicas, tanto diagnóstico como terapéutico siguen en constante evolución debido al desarrollo de las nuevas tecnologías y el desarrollo de nuevas técnicas de intervención. El conocimiento de estos avances y su implementación en el paciente, hacen imprescindible una continua actualización del médico especialista, para que pueda realizar una práctica clínica de calidad.





Los nuevos escenarios en la Radiología actual nos empujan a proponer nuevos programas de capacitación que se ajusten a las necesidades reales de los profesionales experimentados, con el fin de que puedan incorporar los avances en las técnicas de Neurointervencionismo Diagnóstico y Terapéutico a su práctica diaria"

Las técnicas endovasculares han tenido un protagonismo y un desarrollo significativo en el tratamiento de la patología vascular intracerebral, tanto malformativa como aneurismática. Los avances tecnológicos permiten realizar nuevas técnicas con mayores índices de éxito, disminuyendo las complicaciones de la intervención y mejorando el pronóstico del paciente.

La actualización en el especialista es fundamental para poder implementar con seguridad las nuevas técnicas terapéuticas de intervención vascular, sobre todo en aquellas de indicación frente a la patología malformativa, tumoral y aneurismática cerebral.

Este programa está orientado a facilitar al profesional la actualización en las últimas técnicas para la realización de los procedimientos neurointervencionistas, tanto para el proceso diagnóstico como terapéutico, de una forma práctica a través de la última tecnología educativa.

Este **Diplomado en Neurointervencionismo Diagnóstico y Terapéutico** contiene el programa científico más completo y actualizado del mercado.
Sus características más destacadas son:

- Desarrollo de casos clínicos, presentados por especialistas en radiointervencionismo y de otras especialidades
- Sus contenidos gráficos, esquemáticos y eminentemente prácticos con los que están concebidos, recogen una información científica y asistencial sobre aquellas disciplinas médicas indispensables para el ejercicio profesional
- Imágenes reales en alta resolución de técnicas de neurointervencionismo vascular
- Procedimientos diagnósticos y terapéuticos frente a la patología del sistema vascular
- Sistema interactivo de aprendizaje basado en algoritmos para la toma de decisiones sobre las situaciones clínicas planteadas
- Todo esto se complementará con lecciones teóricas, preguntas al experto, foros de discusión de temas controvertidos y trabajos de reflexión individual
- Disponibilidad de los contenidos desde cualquier dispositivo fijo o portátil con conexión a internet

Podrás conocer, a través de la última tecnología educativa, los últimos avances en Neurointervencionismo Diagnóstico y Terapéutico”

Este Diplomado es la mejor inversión que puedes hacer en la selección de un programa de actualización por dos motivos: además de poner al día tus conocimientos en Neurointervencionismo Diagnóstico y Terapéutico, obtendrás un título por TECH Universidad Tecnológica"

Incluye, en su cuadro docente, a un equipo de radiólogos de referencia, que vierten en esta capacitación la experiencia de su trabajo, además de reconocidos especialistas en otras áreas médicas.

Gracias a su contenido multimedia elaborado con la última tecnología educativa, permitirán al médico un aprendizaje situado y contextual, es decir, un entorno simulado que proporcionará un aprendizaje inmersivo programado para entrenarse ante situaciones reales.

El diseño de este programa está basado en el Aprendizaje Basado en Problemas, mediante el cual el especialista deberá tratar de resolver las distintas situaciones de práctica profesional que se le planteen a lo largo del programa. Para ello, contará con la ayuda de un novedoso sistema de vídeo interactivo realizado por reconocidos expertos en el campo de la Radiología con gran experiencia docente.

Incorpora las últimas novedades en Neurointervencionismo Diagnóstico y Terapéutico a tu praxis médica y mejora el pronóstico de tus pacientes.

Incluye casos clínicos e imágenes reales en alta definición para acercar al máximo la práctica clínica al desarrollo del programa.



02

Objetivos

El principal objetivo está orientado a permitir la incorporación de los avances que se van produciendo en el abordaje de las técnicas de neurointervencionismo vascular, procurando que el especialista pueda actualizar sus conocimientos de un modo práctico, con la última tecnología educativa y adaptando el proceso educativo a sus necesidades reales.





Este programa de actualización te brindará las competencias para actuar con seguridad en la toma de decisiones durante el proceso diagnóstico, y te ayudará a crecer profesionalmente"

Objetivo general

- Actualizar al médico especialista en los últimos procedimientos de neurointervencionismo vascular, tanto a nivel diagnóstico como terapéutico, para aumentar la calidad de su práctica médica diaria y mejorar el pronóstico del paciente

Aprovecha la oportunidad y da el paso para ponerte al día en los aspectos más importantes de Neurointervencionismo Diagnóstico y Terapéutico"



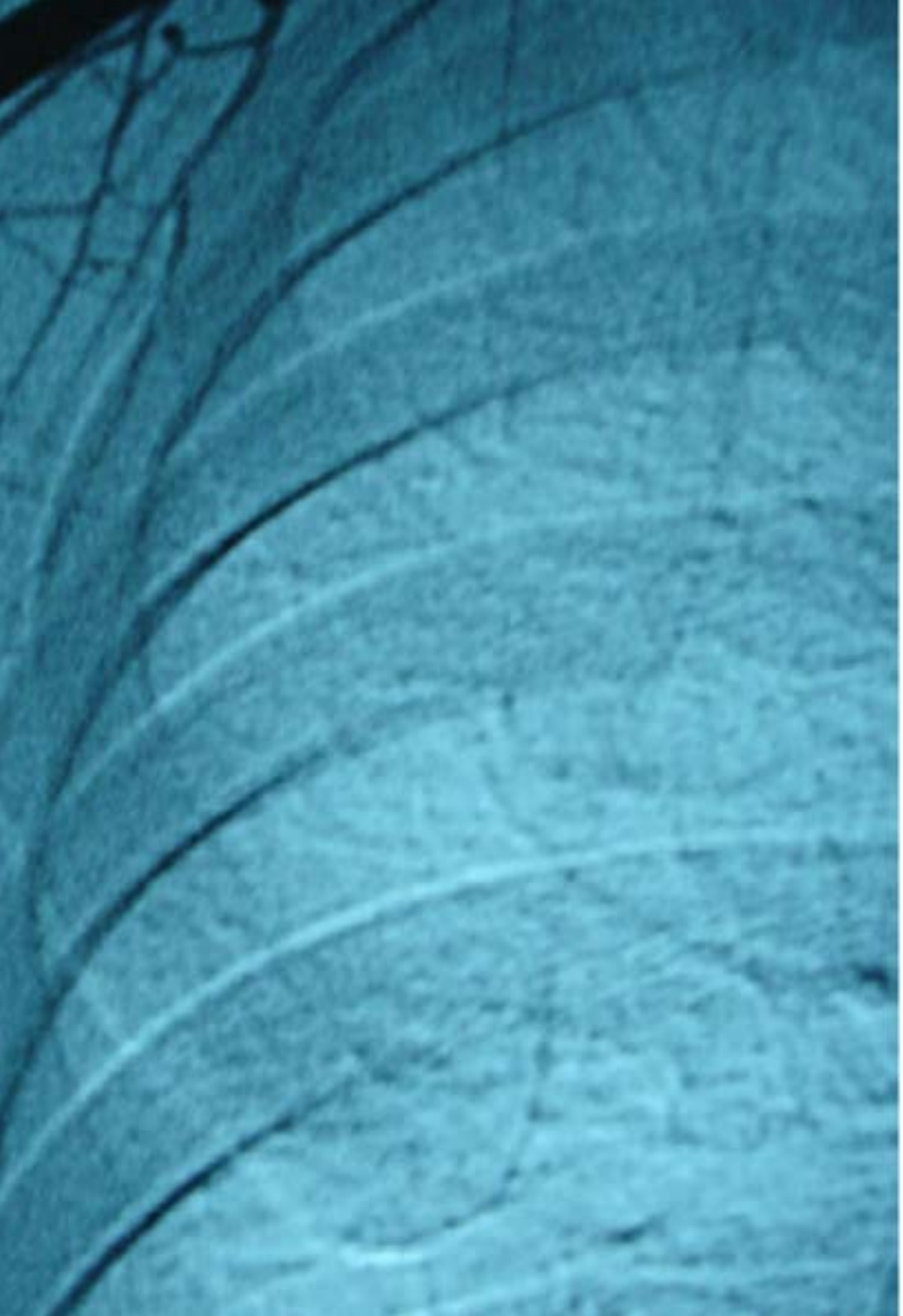

Objetivos específicos

- Actualizar los procedimientos de diagnóstico invasivo mediante cateterización arterial intracerebral y raquimedular, así como las técnicas de muestreo venoso y provocación farmacológica intracerebral
- Identificar e indicar el tratamiento del ICTUS isquémico mediante técnicas de rescate endovascular, angioplastia y colocación de *stent*
- Revisar las últimas técnicas endovasculares de tratamiento de los aneurismas cerebrales
- Describir el tratamiento de las urgencias en neurointervencionismo (epistaxis y hemorragias del área otorrinolaringológica)
- Actualizar el algoritmo diagnóstico y terapéutico de las fístulas durales y malformaciones arteriovenosas intracerebrales
- Reconocer las técnicas de embolización prequirúrgica tumoral en neurorradiología

03

Estructura y contenido

La estructura del plan de estudios ha sido diseñada por un equipo de profesionales conocedor de las implicaciones de la capacitación médica en el abordaje de los procedimientos de neurointervencionismo vascular, conscientes de la relevancia de la actualidad de la capacitación y comprometidos con la enseñanza de calidad mediante las nuevas tecnologías educativas.





El Diplomado en Neurointervencionismo Diagnóstico y Terapéutico contiene el programa científico más completo y actualizado del mercado"

Módulo 1. Neurointervencionismo diagnóstico

1.1. Arteriografía cerebral
1.2. Arteriografía raquimedular
1.3. Muestreo de senos petrosos
1.4. Test de Wada

Módulo 2. Neurointervencionismo terapéutico

2.1. Embolización de aneurismas cerebrales
2.2. Tratamiento del vasoespasmo cerebral
2.3. *Stent* carotídeo, *stent* vertebral y cerebral
2.4. Tratamiento endovascular del ictus isquémico
2.5. Embolización en epistaxis
2.6. Embolización de meningiomas cerebrales y de paragangliomas
2.7. Tratamiento de Malformaciones Arteriovenosas (MAV) intracerebrales
2.8. Fístulas durales, diagnóstico y tratamiento
2.9. Malformaciones vasculares raquimedular





Una experiencia de capacitación única, clave y decisiva para impulsar tu desarrollo profesional"

04

Metodología

Este programa de capacitación ofrece una forma diferente de aprender. Nuestra metodología se desarrolla a través de un modo de aprendizaje de forma cíclica: ***el Relearning***.

Este sistema de enseñanza es utilizado, por ejemplo, en las facultades de medicina más prestigiosas del mundo y se ha considerado uno de los más eficaces por publicaciones de gran relevancia como el ***New England Journal of Medicine.***





Descubre el Relearning, un sistema que abandona el aprendizaje lineal convencional para llevarte a través de sistemas cíclicos de enseñanza: una forma de aprender que ha demostrado su enorme eficacia, especialmente en las materias que requieren memorización"

En TECH empleamos el Método del Caso

Ante una determinada situación, ¿qué debería hacer un profesional? A lo largo del programa, los estudiantes se enfrentarán a múltiples casos clínicos simulados, basados en pacientes reales en los que deberán investigar, establecer hipótesis y, finalmente, resolver la situación. Existe abundante evidencia científica sobre la eficacia del método. Los especialistas aprenden mejor, más rápido y de manera más sostenible en el tiempo.

Con TECH podrás experimentar una forma de aprender que está moviendo los cimientos de las universidades tradicionales de todo el mundo.



Según el Dr. Gérvas, el caso clínico es la presentación comentada de un paciente, o grupo de pacientes, que se convierte en «caso», en un ejemplo o modelo que ilustra algún componente clínico peculiar, bien por su poder docente, bien por su singularidad o rareza. Es esencial que el caso se apoye en la vida profesional actual, intentando recrear los condicionantes reales en la práctica profesional del médico.

¿Sabías que este método fue desarrollado en 1912, en Harvard, para los estudiantes de Derecho? El método del caso consistía en presentarles situaciones complejas reales para que tomasen decisiones y justificasen cómo resolverlas. En 1924 se estableció como método estándar de enseñanza en Harvard"

La eficacia del método se justifica con cuatro logros fundamentales:

1. Los alumnos que siguen este método no solo consiguen la asimilación de conceptos, sino un desarrollo de su capacidad mental, mediante ejercicios de evaluación de situaciones reales y aplicación de conocimientos.
2. El aprendizaje se concreta de una manera sólida en capacidades prácticas que permiten al alumno una mejor integración en el mundo real.
3. Se consigue una asimilación más sencilla y eficiente de las ideas y conceptos, gracias al planteamiento de situaciones que han surgido de la realidad.
4. La sensación de eficiencia del esfuerzo invertido se convierte en un estímulo muy importante para el alumnado, que se traduce en un interés mayor en los aprendizajes y un incremento del tiempo dedicado a trabajar en el curso.



Relearning Methodology

TECH aúna de forma eficaz la metodología del Estudio de Caso con un sistema de aprendizaje 100% online basado en la reiteración, que combina 8 elementos didácticos diferentes en cada lección.

Potenciamos el Estudio de Caso con el mejor método de enseñanza 100% online: el Relearning.

El profesional aprenderá mediante casos reales y resolución de situaciones complejas en entornos simulados de aprendizaje. Estos simulacros están desarrollados a partir de software de última generación que permiten facilitar el aprendizaje inmersivo.



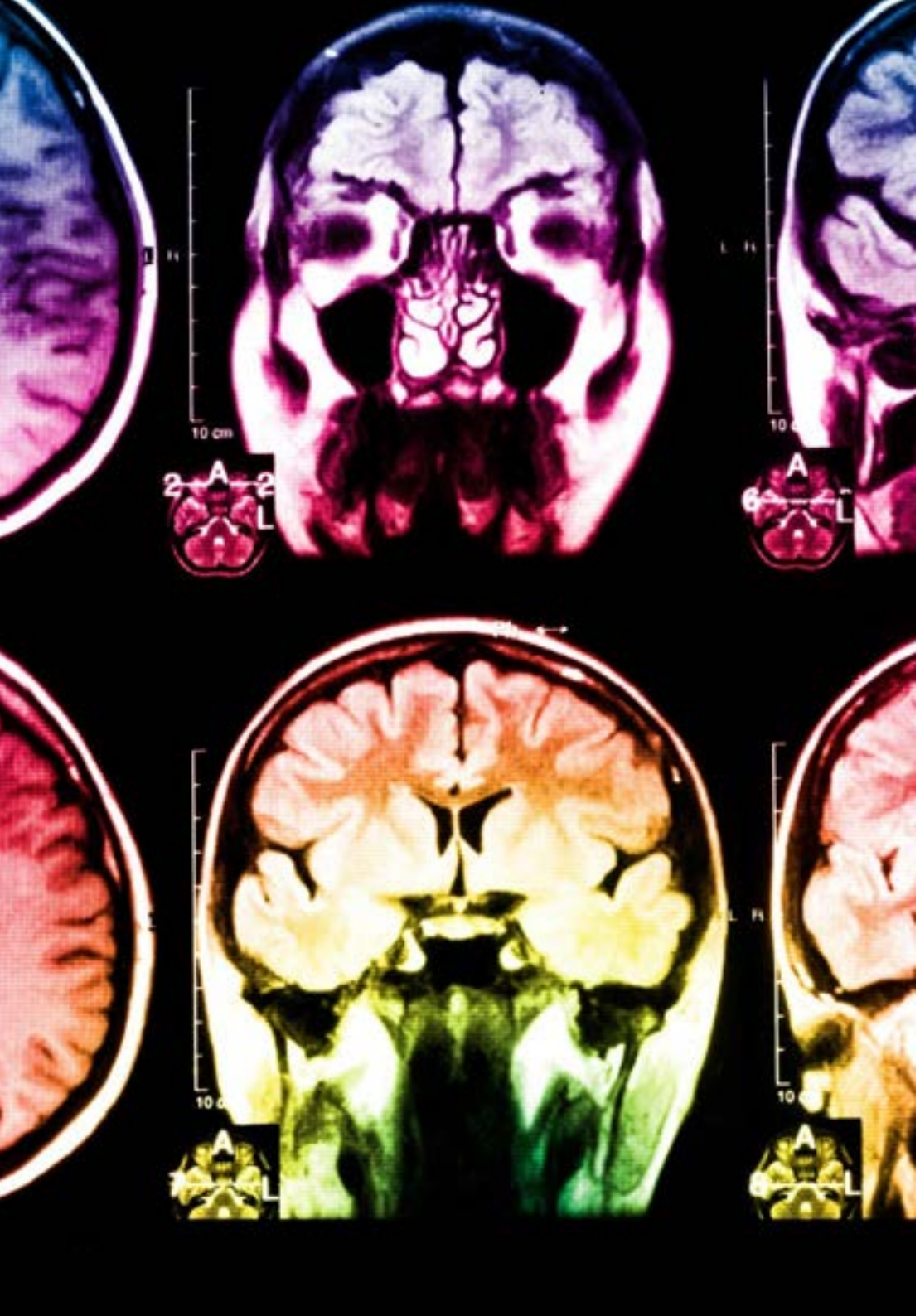

Situado a la vanguardia pedagógica mundial, el método Relearning ha conseguido mejorar los niveles de satisfacción global de los profesionales que finalizan sus estudios, con respecto a los indicadores de calidad de la mejor universidad online en habla hispana (Universidad de Columbia).

Con esta metodología, se han capacitado más de 250.000 médicos con un éxito sin precedentes en todas las especialidades clínicas con independencia de la carga en cirugía. Nuestra metodología pedagógica está desarrollada en un entorno de máxima exigencia, con un alumnado universitario de un perfil socioeconómico alto y una media de edad de 43,5 años.

El Relearning te permitirá aprender con menos esfuerzo y más rendimiento, implicándote más en tu especialización, desarrollando el espíritu crítico, la defensa de argumentos y el contraste de opiniones: una ecuación directa al éxito.

En nuestro programa, el aprendizaje no es un proceso lineal, sino que sucede en espiral (aprender, desaprender, olvidar y reaprender). Por eso, se combinan cada uno de estos elementos de forma concéntrica.

La puntuación global que obtiene el sistema de aprendizaje de TECH es de 8.01, con arreglo a los más altos estándares internacionales.

Este programa ofrece los mejores materiales educativos, preparados a conciencia para los profesionales:

Material de estudio

Todos los contenidos didácticos son creados por los especialistas que van a impartir el curso, específicamente para él, de manera que el desarrollo didáctico sea realmente específico y concreto.

Estos contenidos son aplicados después al formato audiovisual, para crear el método de trabajo online de TECH. Todo ello, con las técnicas más novedosas que ofrecen piezas de gran calidad en todos y cada uno los materiales que se ponen a disposición del alumno.

Técnicas quirúrgicas y procedimientos en vídeo

TECH acerca al alumno las técnicas más novedosas, los últimos avances educativos y al primer plano de la actualidad en técnicas médicas. Todo esto, en primera persona, con el máximo rigor, explicado y detallado para contribuir a la asimilación y comprensión del estudiante. Y lo mejor de todo, pudiéndolo ver las veces que quiera.

Resúmenes interactivos

El equipo de TECH presenta los contenidos de manera atractiva y dinámica en píldoras multimedia que incluyen audios, vídeos, imágenes, esquemas y mapas conceptuales con el fin de afianzar el conocimiento.

Este exclusivo sistema educativo para la presentación de contenidos multimedia fue premiado por Microsoft como "Caso de éxito en Europa".

Lecturas complementarias

Artículos recientes, documentos de consenso y guías internacionales, entre otros. En la biblioteca virtual de TECH el estudiante tendrá acceso a todo lo que necesita para completar su capacitación.

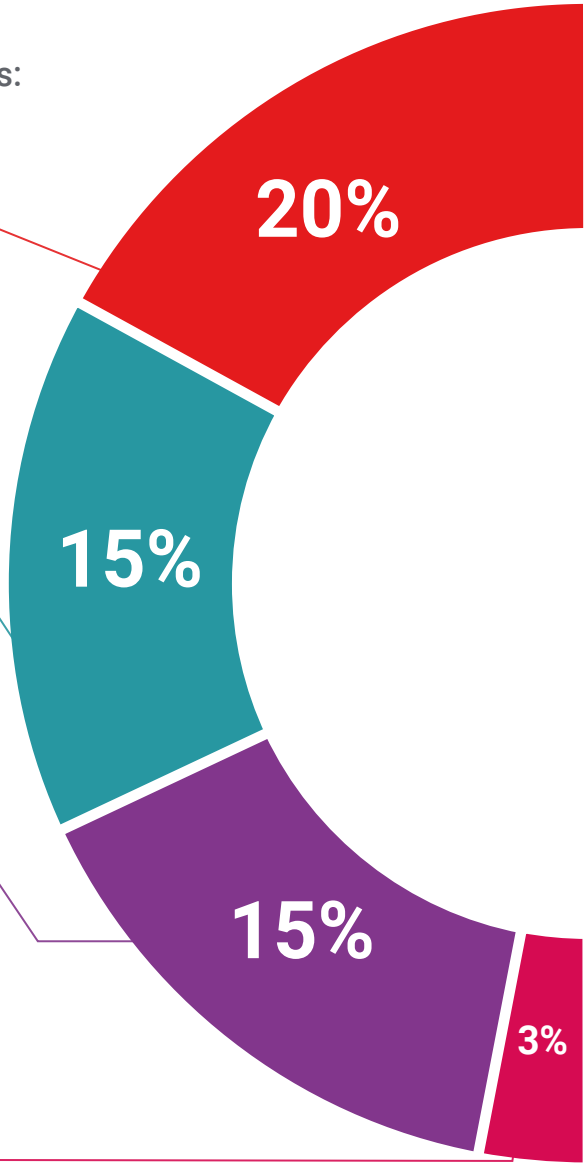

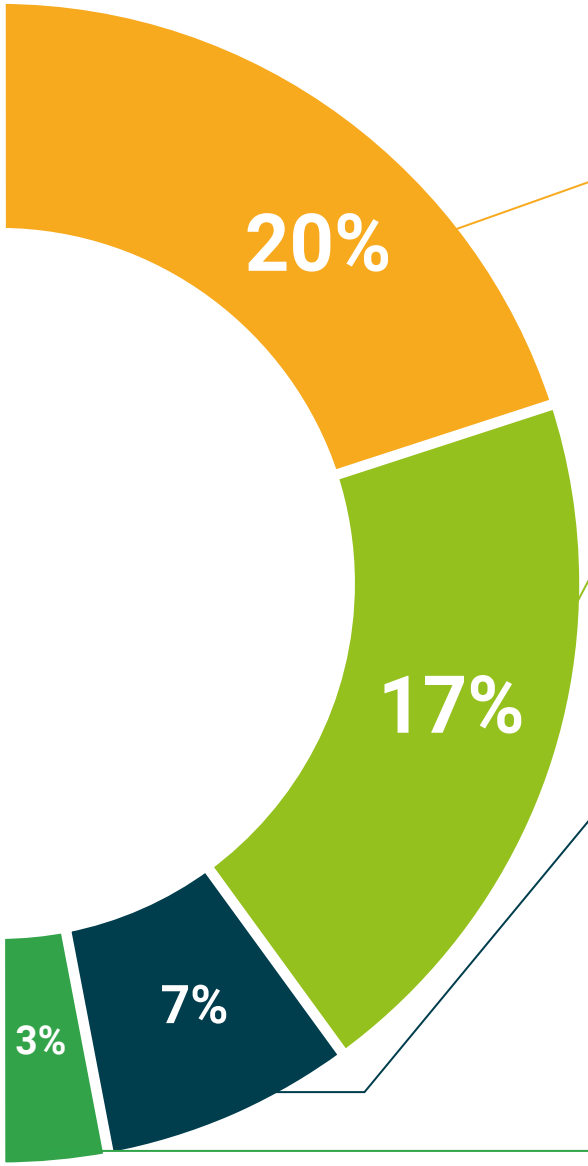

Análisis de casos elaborados y guiados por expertos

El aprendizaje eficaz tiene, necesariamente, que ser contextual. Por eso, TECH presenta los desarrollos de casos reales en los que el experto guiará al alumno a través del desarrollo de la atención y la resolución de las diferentes situaciones: una manera clara y directa de conseguir el grado de comprensión más elevado.

Testing & Retesting

Se evalúan y reevalúan periódicamente los conocimientos del alumno a lo largo del programa, mediante actividades y ejercicios evaluativos y autoevaluativos para que, de esta manera, el estudiante compruebe cómo va consiguiendo sus metas.

Clases magistrales

Existe evidencia científica sobre la utilidad de la observación de terceros expertos. El denominado Learning from an Expert afianza el conocimiento y el recuerdo, y genera seguridad en las futuras decisiones difíciles.

Guías rápidas de actuación

TECH ofrece los contenidos más relevantes del curso en forma de fichas o guías rápidas de actuación. Una manera sintética, práctica y eficaz de ayudar al estudiante a progresar en su aprendizaje.

05

Titulación

El Diplomado en Neurointervencionismo Diagnóstico y Terapéutico garantiza, además de la capacitación más rigurosa y actualizada, el acceso a un título de Diplomado expedido por TECH Universidad Tecnológica.





Supera con éxito este programa y recibe tu titulación universitaria sin desplazamientos ni farragosos trámites”

Este **Diplomado en Neurointervencionismo Diagnóstico y Terapéutico** contiene el programa científico más completo y actualizado del mercado.

Tras la superación de la evaluación, el alumno recibirá por correo postal* con acuse de recibo su correspondiente título de **Diplomado** emitido por **TECH Universidad Tecnológica**.

El título expedido por **TECH Universidad Tecnológica** expresará la calificación que haya obtenido en el Diplomado, y reunirá los requisitos comúnmente exigidos por las bolsas de trabajo, oposiciones y comités evaluadores de carreras profesionales.

Título: **Diplomado en Neurointervencionismo Diagnóstico y Terapéutico**

N.º Horas Oficiales: **75 h.**


tech universidad tecnológica

Otorga la presente

CONSTANCIA

a

C. _____, con documento de identificación nº_____

Por haber superado con éxito y acreditado el programa de

DIPLOMADO

en

Neurointervencionismo Diagnóstico y Terapéutico

Se trata de un título propio de esta Universidad con una duración de 75 horas, con fecha de inicio dd/mm/aaaa y fecha de finalización dd/mm/aaaa.

TECH es una Institución Particular de Educación Superior reconocida por la Secretaría de Educación Pública a partir del 28 de junio de 2018.

A 17 de junio de 2020

Mtra.Tere Guevara Navarro
Rectora

Este título propio se deberá acompañar siempre del título universitario habilitante expedido por la autoridad competente para ejercer profesionalmente en cada país. código único TECH: AFWOR23S techtitute.com/titulos

*Apostilla de La Haya. En caso de que el alumno solicite que su título en papel recabe la Apostilla de La Haya, TECH EDUCATION realizará las gestiones oportunas para su obtención, con un coste adicional.



tech universidad tecnológica

Diplomado

Neurointervencionismo Diagnóstico y Terapéutico

Modalidad: **Online**

Duración: **2 semanas**

Titulación: **TECH Universidad Tecnológica**

Horas lectivas: **75 h.**

Diplomado

Neurointervencionismo Diagnóstico y Terapéutico



tech universidad tecnológica