Diplomado

Trastornos Respiratorios del Sueño (TRS): La Cirugía, La Odontología y la Rehabilitación Funcional en el SAHS



tech universidad tecnológica



tech universidad tecnológica

Diplomado

Trastornos Respiratorios del Sueño (TRS): La Cirugía, La Odontología y la Rehabilitación Funcional en el SAHS

Modalidad: **Online**
Duración: **6 semanas**
Titulación: **TECH Universidad Tecnológica**
Horas lectivas: **150 h.**
Acceso web: **www.techtitute.com/medicina/curso-universitario/trastornos-respiratorios-sueno-trs-cirugia-odontologia-rehabilitacion-funcional-sahs**

Índice

01 Presentación — pág. 4

02 Objetivos — pág. 8

03 Dirección del curso — pág. 12

04 Estructura y contenido — pág. 18

05 Metodología — pág. 22

06 Titulación — pág. 30

01

Presentación

La alta prevalencia de los trastornos respiratorios del sueño de tipo obstructivo y la repercusión clínica y social derivada de su elevada morbilidad, hacen necesario que el profesional médico sea conocedor de todos los tratamientos disponibles y cómo, cuándo o por qué es necesario implementarlos.





Los nuevos escenarios en Medicina del Sueño nos empujan a proponer nuevos programas de actualización, que se ajusten a las necesidades reales de los profesionales experimentados, con el fin de que puedan incorporar los avances actuales a su práctica diaria"

Existe un creciente interés multidisciplinar por la Medicina del Sueño, disciplina en franca expansión. Tanto si se aborda dese un punto de vista global o desde la "especialización parcial", dependiendo del campo sanitario original o área concreta de interés, en todos los casos es vital un conocimiento genérico riguroso y actualizado en todas sus parcelas. Este Diplomado cumple sobradamente este objetivo, desde un prisma eminentemente práctico. Su enfoque le diferencia de muchos otros tratados y cursos sobre esta disciplina tan transversal, que generan la frecuente queja de resultar demasiado "descriptivos" y "teóricos", por tanto, no del todo útiles en resolución de muchas situaciones que se presentan en el manejo clínico.

La terapia ventilatoria con presión aérea positiva y sus variantes se mantiene como el tratamiento estándar de las patologías obstructivas del sueño; pero no está exenta de dificultades; los problemas de tolerancia y adherencia a dicho tratamiento, que aparecen en ocasiones, ponen de manifiesto la necesidad de conocer todas las alternativas, tanto como opción terapéutica única aislada o como terapia asociada o de rescate. Para ello el abordaje multidisciplinar de los problemas es absolutamente necesario.

Por ello, en este programa se ha considerado primordial, además de resultar novedoso respecto a otros cursos, incluir conceptos, técnicas e indicaciones avanzadas de las técnicas quirúrgicas, tanto en la edad pediátrica como en adultos, de una manera clara y gráfica, haciendo especial hincapié en cuándo son útiles por sí mismas, y cundo lo son por sus efectos coadyuvantes en la optimización de la terapia ventilatoria. La inclusión con cierto detalle de las posibilidades terapéuticas y sus indicaciones precisas, que ofrece la pujante subdisciplina de la Medicina Dental del Sueño, en el campo de los dispositivos de avance mandibular (DAM) en adultos y los expansores de la vía aérea superior en niños y adultos, es otro punto fuerte de esta capacitación.

Con el objetivo claro de aunar evidencia científica y utilidad práctica, este Diplomado de Trastornos Respiratorios del Sueño (TRS): La Cirugía, La Odontología y la Rehabilitación Funcional en el SAHS cuenta con un amplio, actualizado e inmejorable programa, elaborado por un variado equipo de expertos profesionales (médicos, psicólogos, biólogos, ingenieros, etc.).

Este **Diplomado en Trastornos Respiratorios del Sueño (TRS): La Cirugía, La Odontología y la Rehabilitación Funcional en el SAHS** contiene el programa científico más completo y actualizado del mercado. Las características más destacadas son:

- El desarrollo de casos prácticos, presentados por expertos en Medicina del Sueño
- Sus contenidos gráficos, esquemáticos y eminentemente prácticos, con los que están concebidos, recogen una información científica y práctica sobre aquellas disciplinas indispensables para el ejercicio profesional
- Las novedades sobre la seguridad y Medicina del Sueño
- Los ejercicios prácticos, donde realizar el proceso de autoevaluación para mejorar el aprendizaje
- Su hincapié en metodologías innovadoras en Medicina del Sueño
- Las lecciones teóricas, preguntas al experto, foros de discusión de temas controvertidos y trabajos de reflexión individual
- La disponibilidad de acceso a los contenidos desde cualquier dispositivo, fijo o portátil, con conexión a internet

Te ofrecemos un completísimo Diplomado para que te desarrolles en el ámbito de los Trastornos Respiratorios del Sueño. No lo pienses más y matricúlate con nosotros"

Este Diplomado es la mejor inversión que puedes hacer en la selección de un programa de actualización para poner al día tus conocimientos en Trastornos Respiratorios del Sueño"

Te ofrecemos un sistema de vídeo interactivo que te hará más sencillo el estudio de este Diplomado.

Nuestra capacitación 100% online y nuestra novedosa metodología educativa te permitirá compaginar tus estudios con el resto de tus obligaciones diarias.

Incluye, en su cuadro docente, a profesionales pertenecientes al ámbito de la medicina, que vierten en esta capacitación la experiencia de su trabajo, además de reconocidos especialistas de sociedades de referencia y universidades de prestigio.

Su contenido multimedia, elaborado con la última tecnología educativa, permitirá al profesional un aprendizaje situado y contextual, es decir, un entorno simulado que proporcionará un estudio inmersivo, programado para entrenarse ante situaciones reales.

El diseño de este programa se basa en el Aprendizaje Basado en Problemas, mediante el cual el médico deberá tratar de resolver las distintas situaciones de práctica profesional, que se le planteen a lo largo del programa. Para ello, el especialista contará con la ayuda de un novedoso sistema de vídeo interactivo, realizado por reconocidos expertos en Medicina del Sueño y con gran experiencia.



02

Objetivos

El principal objetivo que persigue el programa es el desarrollo del aprendizaje teórico-práctico, de forma que el médico consiga dominar de forma práctica y rigurosa las últimas técnicas en la materia.





El principal objetivo que persigue el programa es el desarrollo del aprendizaje teórico-práctico, de forma que el médico consiga dominar de forma práctica y rigurosa las últimas técnicas en la materia"

Objetivo general

- Manejar y/o actualizar los conocimientos y competencias necesarios para un adecuado ejercicio en la Medicina del sueño a nivel global, desde los puntos de vista clínico e instrumental

Capacítate para el éxito con la ayuda de este Diplomado, con el que aprenderás a desarrollarte en el ámbito de los Trastornos Respiratorios del Sueño (TRS): la Cirugía, la Odontología y la Rehabilitación Funcional en el SAHS"





Objetivos específicos

- Desarrollar conocimientos anatomofuncionales de las vías aéreas superiores y de sus métodos de exploración que son muy útiles desde el punto de vista de la orientación de manejo quirúrgico y odontológico de los factores que influyan en la obstrucción de la vía aérea superior. Se presta especial atención, aunque no solo, a las indicaciones y metodología de la moderna tecnología de la somnoscopia (DISE)
- Especializarse en las diferentes técnicas quirúrgicas, incluyendo las técnicas multinivel, sus indicaciones precisas y su utilidad en las diferentes situaciones, solas o combinadas con otras técnicas
- Aplicar competencias en la utilidad, indicaciones, mecanismos de acción de los modernos dispositivos y técnicas odontológicas usadas solas, como alternativa, o en combinación con otras técnicas terapéuticas
- Especializarse en las diferentes técnicas miofuncionales de rehabilitación de músculos implicados en la obstrucción de vía aérea, sus indicaciones y hasta dónde y cómo pueden ayudar en la prevención y resolución de problemas
- Saber integrar todas las técnicas comentadas a nivel de decisiones, para protocolizar adecuadamente la línea terapéutica a seguir en cada paciente, manteniendo posibles soluciones alternativas o de rescate, según la evolución particular

04

Dirección del curso

El programa incluye en su cuadro docente a expertos de referencia en Medicina del Sueño, que vierten en esta capacitación la experiencia de sus años de profesión. Además, participan en su diseño y elaboración otros expertos de reconocido prestigio que completan el programa de un modo interdisciplinar.





Los principales profesionales en la materia se han unido para ofrecerte los conocimientos más amplios en este campo, de tal manera que puedas desarrollarte con totales garantías de éxito"

Dirección



Dr. Larrosa Gonzalo, Óscar

- Médico especialista en Neurofisiología Clínica, Hospital San Rafael
- Experto en Medicina del Sueño (acreditado por el CEAMS, primer examen nacional, 2013)
- Coordinador y fundador de la Unidad de Medicina del Sueño de MIPsalud, Madrid. Especialista y asesor clínico en Medicina del Sueño en el Centro de Enfermedades Neurológicas de Madrid y en la Unidad Multidisciplinar de Trastornos del Sueño, Hospital San Rafael de Madrid, España
- Miembro de la Sociedad Española de Sueño (SES), miembro fundador y ex-coordinador de su grupo de trabajo de Trastornos de conducta y comportamiento durante el sueño
- Miembro de la Sociedad Española de Neurofisiología Clínica (SENFC), miembro de su grupo de trabajo de Trastornos del sueño
- Socio de Honor, asesor médico y especialista recomendado de la Asociación Española del Síndrome de Piernas Inquietas (AESPI)
- Director del Curso Online "Síndrome de Piernas Inquietas (Enfermedad de Willis-Ekbom)", (AESPI/Información sin fronteras) dirigido a profesionales sanitarios, jul. de 2016-jul. de 2017

Profesores

Dr. Jiménez Ferreres, Luis

- Médico especialista en Otorrinolaringología y Cirugía de cabeza y cuello, Universidad Autónoma de Madrid. Grado de Doctor en Medicina (Universdad Complutense de Madrid)
- Médico Adjunto del Servicio de Otorrinolaringología y Cirugía cérvico-facial.del Hospital San Rafael, Madrid
- Director Unidad multidisciplinar del Sueño, Hospital San Rafael, Madrid
- Máster en "Alta Dirección Sanitaria", Arthur Andersen (Madrid)
- Máster universitario en "Sueño: Fisiología y Medicina" por la UCAM
- Pertenencia a sociedades científicas
- Miembro de la Sociedad Española de Otorrinolaringología y Cirugía de cabeza y cuello (SEORL)
- Miembro de la Sociedad Española de Sueño (SES)
- Miembro de la American Association of Sleep Medicine (AASM)
- Miembro de la Sociedad Madrileña de Otorrinolaringología
- Miembro de la Sociedad Castilla la Mancha de Otorrinolaringología
- Miembro de European Society of Paediatric Otolaryngology, (ESPO)
- Miembro de la Interamerican Association of Pediatric Otolaryngology, (IAPO)

Dr. Marco Garrido, Alfonso

- Adjunto al Servicio ORL del Hospital Universitario Reina Sofía. Murcia
- Licenciado en medicina y cirugía por la Facultad de Medicina de la Universidad de Murcia
- Facultativo Especialista en otorrinolaringología por formación MIR realizada en la ciudad sanitaria Virgen de la Arrixaca (Murcia)
- Diplomado en Desórdenes Respiratorios del Dormir, Ronquido y Rinología Aplicada. Facultad de Medicina. Universidad Autónoma de Nuevo León. Monterrey. México. Coordinador Dr. Rodolfo Lugo Saldaña
- Miembro y Vocal de la Sociedad ORL de Murcia (SORLMU)
- Miembro de la Sociedad Española del Sueño (SES)
- Miembro Fundador de la Sociedad Iberoamericana de Cirugía del Sueño (SIBECS)
- Miembro de la Sociedad Española de Neumología y Cirugía Torácica (SEPAR)
- Vocal de la Comisión de Roncopatía y Trastornos del Sueño. Sociedad Española de Otorrinolaringología y Cirugía de Cabeza y Cuello

Dra. Fernández Jáñez, Cristina

- Docente en diferentes proyectos de formación en centros como el Hospital VITHAS Arturo Soria de Madrid
- Licenciada en Medicina por la Universidad de Navarra
- Estancias en el Great Ormond Street Hospital for Children (Londres). Programa "Visiting Observer" en el departamento de Otorrinolaringología Pediátrica y Cirugía de cabeza y cuello
- Especialidad realizada por la vía MIR del Ministerio de Sanidad y Consumo de España en Otorrinolaringología en el Hospital General Universitario Gregorio Marañón (Madrid)

Dr. Bazán Inostroza, Borja

- Médico residente de Otorrinolaringología y Cirugía de Cabeza y Cuello en Hospital Universitario de La Princesa (Madrid)
- Realización de la Tesis Doctoral en la Facultad de Medicina Universidad Autónoma de Madrid

Dr. Guillén Lozada, Enrique

- Facultativo Especialista Adjunto en Otorrinolaringología y Patología Cérvico Facial en Hospital Infantil Universitario Niño Jesús
- Facultativo Especialista Adjunto en Otorrinolaringología y Patología Cérvico Facial en Hospital Vithas Nuestra Señora de América
- MIR Otorrinolaringología y Cirugía de Cabeza y Cuello. Hospital Universitario Virgen del Rocío
- Máster Oficial en Investigación Médica: clínica y experimental. Universidad de Sevilla
- Doctorado Cum Laude en Biología Molecular, Biomedicina e Investigación Clínica. Universidad de Sevilla
- Experto en Patología de la Voz. Universidad de Alcalá

Dr. De Carlos Villafranca, Félix Antonio

- Profesor Titular de Ortodoncia de la Universidad de Oviedo
- Director del Máster de Ortodoncia de la Universidad de Deusto
- Licenciado en Medicina y Cirugía. Especialista en Estomatología
- Máster Universitario en Ortodoncia y Ortopedia Dentofacial
- Doctor en Medicina y Cirugía
- Experto en Medicina del Sueño: Acreditado por el Comité Español de Medicina del Sueño
- Experto en Medicina Dental del Sueño: Acreditado por la Federación Española de Sociedades de Sueño
- Miembro titular de la SFODF (Societé Française D'Orthopédie Dento-Faciale)
- Miembro activo de la SEDO (Sociedad Española de Ortodoncia), AESOR (Asociación Española de Especialistas en Ortodoncia), EOS (European Orthodontic society), SOCEFF (Sociedad Española de Fisuras Faciales), EADSM (European Academy of Dental Sleep Medicine), SES

Dña. Neves Leal, Daniela

- Práctica clínica en exclusivo en Terapia Miofuncional Orofacial, autora y coautora de publicaciones científicas y libros relacionados con la respiración oral, apnea del sueño, cirugía maxilofacial y frenillo lingual
- Colaboración docente en varios Grados y Másteres de Odontología, Ortodoncia y Odontopediatría
- Graduada en Logopedia por la Universidad Complutense de Madrid
- Máster Oficial en Avances en Intervención Logopédica y Máster en Motricidad Orofacial - Especialista en Terapia Miofuncional Orofacial
- Posgrado en Rehabilitación Miofuncional y Odontología
- Embajadora de la técnica TBI en España y especialista en la valoración y rehabilitación del frenillo lingual (TBI-EUA)



05

Estructura y contenido

La estructura del plan de estudios ha sido diseñada por un equipo de profesionales conocedor de las implicaciones de la capacitación médica, conscientes de la relevancia en la actualidad de la capacitación y comprometidos con la enseñanza de calidad mediante las nuevas tecnologías educativas.





Un completísimo programa docente, estructurado en unidades didácticas muy bien desarrolladas, orientadas a un aprendizaje eficaz y rápido"

Módulo 1. Trastornos respiratorios del sueño (TRS): La cirugía, La odontología y la rehabilitación funcional en el SAHS

1.1. Anatomía funcional y exploración de la vía aérea desde las ópticas quirúrgica y odontológica
  1.1.1. Exploración de la vía aérea en la consulta otorrinolaringológica
  1.1.2. Exploración odontológica y maxilofacial
1.2. Pruebas de imagen de la vía aérea
  1.2.1. Somnoscopia (DISE) en pediatría y adultos
  1.2.2. Radiología aplicada
1.3. Cirugía y tratamientos palato-orofaríngeos
  1.3.1. Amigdalectomía, adenoidectomía y faringoplastias: conceptos y técnicas
  1.3.2. Cirugía del frenillo lingual
  1.3.3. Técnicas de aumentoento de la rigidez de los tejidos blandos
    1.3.3.1. Radiofrecuencia
    1.3.3.2. Esclerosantes
    1.3.3.3. Dispositivos
1.4. Cirugía de la hipofaringe
  1.4.1. Cirugía de base de la lengua y epiglotis
  1.4.2. Otras técnicas de tratamiento con abordaje cervical
    1.4.2.1. Suspensión lingual e hioidea
    1.4.2.2. Neuroestimulación del nervio hipogloso
1.5. Traqueotomía
1.6. Cirugía nasal. Optimización de la adherencia al CPAP
1.7. Medicina oro-dental del sueño (I): dispositivos de avance mandibular en adultos
1.8. Medicina oro-dental del sueño (II): expansores en pediatría y adultos
1.9. Avance máxilo-mandibular y otros tratamientos de cirugía ortognatica
1.10. Terapia miofuncional y reeducación respiratoria en el tratamiento del SAHS
1.11. Tratamiento multinivel y multidisciplinar. Conclusiones





Una experiencia de capacitación única, clave y decisiva para impulsar tu desarrollo profesional”

05

Metodología

Este programa de capacitación ofrece una forma diferente de aprender. Nuestra metodología se desarrolla a través de un modo de aprendizaje de forma cíclica: ***el Relearning***.

Este sistema de enseñanza es utilizado, por ejemplo, en las facultades de medicina más prestigiosas del mundo y se ha considerado uno de los más eficaces por publicaciones de gran relevancia como el ***New England Journal of Medicine.***





Descubre el Relearning, un sistema que abandona el aprendizaje lineal convencional para llevarte a través de sistemas cíclicos de enseñanza: una forma de aprender que ha demostrado su enorme eficacia, especialmente en las materias que requieren memorización"

En TECH empleamos el Método del Caso

Ante una determinada situación, ¿qué debería hacer un profesional? A lo largo del programa, los estudiantes se enfrentarán a múltiples casos clínicos simulados, basados en pacientes reales en los que deberán investigar, establecer hipótesis y, finalmente, resolver la situación. Existe abundante evidencia científica sobre la eficacia del método. Los especialistas aprenden mejor, más rápido y de manera más sostenible en el tiempo.

Con TECH podrás experimentar una forma de aprender que está moviendo los cimientos de las universidades tradicionales de todo el mundo.



Según el Dr. Gérvas, el caso clínico es la presentación comentada de un paciente, o grupo de pacientes, que se convierte en «caso», en un ejemplo o modelo que ilustra algún componente clínico peculiar, bien por su poder docente, bien por su singularidad o rareza. Es esencial que el caso se apoye en la vida profesional actual, intentando recrear los condicionantes reales en la práctica profesional del médico.

¿Sabías que este método fue desarrollado en 1912, en Harvard, para los estudiantes de Derecho? El método del caso consistía en presentarles situaciones complejas reales para que tomasen decisiones y justificasen cómo resolverlas. En 1924 se estableció como método estándar de enseñanza en Harvard"

La eficacia del método se justifica con cuatro logros fundamentales:

1. Los alumnos que siguen este método no solo consiguen la asimilación de conceptos, sino un desarrollo de su capacidad mental, mediante ejercicios de evaluación de situaciones reales y aplicación de conocimientos.
2. El aprendizaje se concreta de una manera sólida en capacidades prácticas que permiten al alumno una mejor integración en el mundo real.
3. Se consigue una asimilación más sencilla y eficiente de las ideas y conceptos, gracias al planteamiento de situaciones que han surgido de la realidad.
4. La sensación de eficiencia del esfuerzo invertido se convierte en un estímulo muy importante para el alumnado, que se traduce en un interés mayor en los aprendizajes y un incremento del tiempo dedicado a trabajar en el curso.



Relearning Methodology

TECH potencia el uso del método del caso de Harvard con la mejor metodología de enseñanza 100% online del momento: el Relearning.

Esta universidad es la primera en el mundo que combina el estudio de casos clínicos con un sistema de aprendizaje 100% online basado en la reiteración, que combina un mínimo de 8 elementos diferentes en cada lección, y que suponen una auténtica revolución con respecto al simple estudio y análisis de casos.

El profesional aprenderá mediante casos reales y resolución de situaciones complejas en entornos simulados de aprendizaje. Estos simulacros están desarrollados a partir de software de última generación que permiten facilitar el aprendizaje inmersivo.



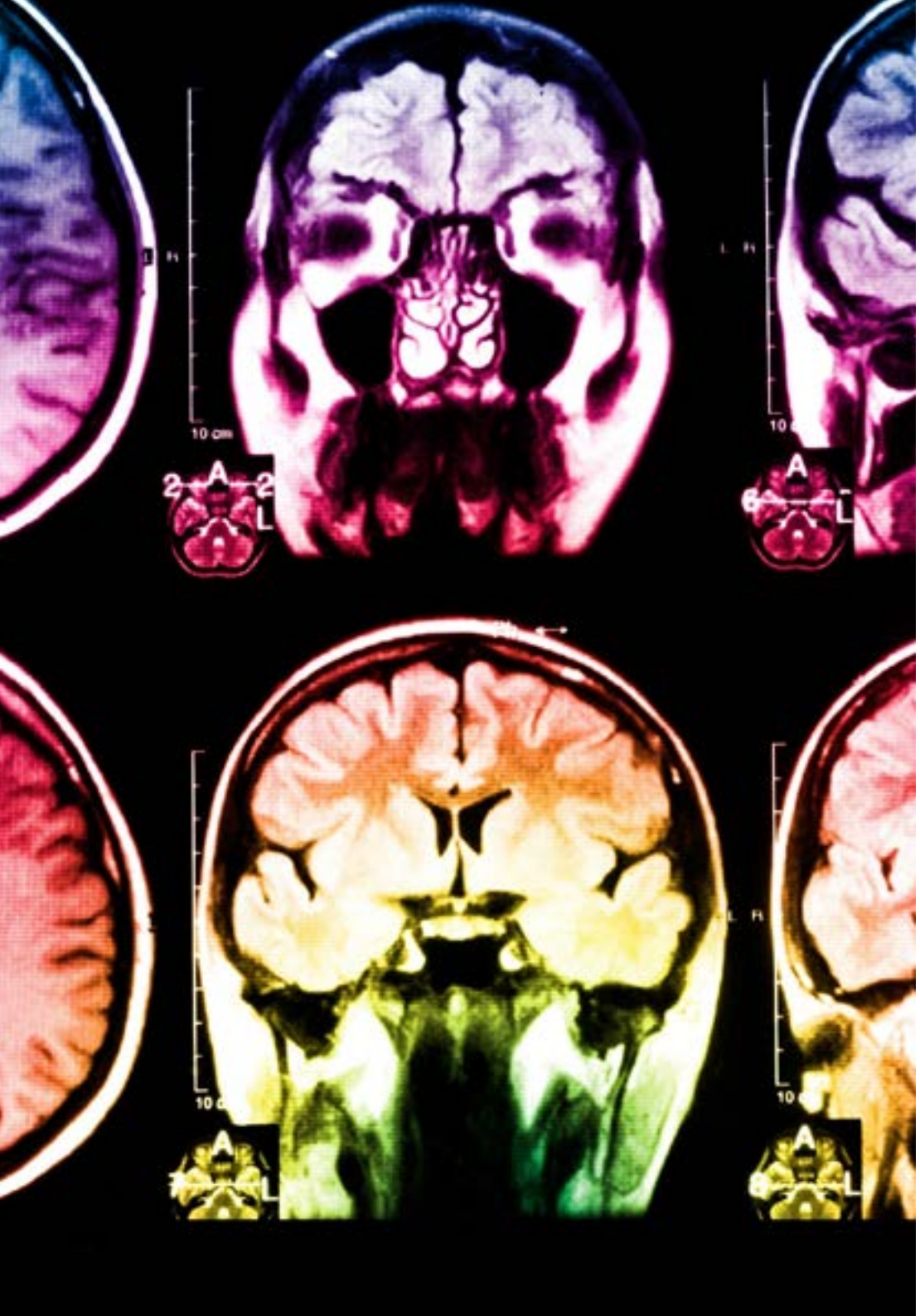

Situado a la vanguardia pedagógica mundial, el método Relearning ha conseguido mejorar los niveles de satisfacción global de los profesionales que finalizan sus estudios, con respecto a los indicadores de calidad de la mejor universidad online en habla hispana (Universidad de Columbia).

Con esta metodología, se han capacitado más de 250.000 médicos con un éxito sin precedentes en todas las especialidades clínicas con independencia de la carga en cirugía. Nuestra metodología pedagógica está desarrollada en un entorno de máxima exigencia, con un alumnado universitario de un perfil socioeconómico alto y una media de edad de 43,5 años.

El Relearning te permitirá aprender con menos esfuerzo y más rendimiento, implicándote más en tu especialización, desarrollando el espíritu crítico, la defensa de argumentos y el contraste de opiniones: una ecuación directa al éxito.

En nuestro programa, el aprendizaje no es un proceso lineal, sino que sucede en espiral (aprender, desaprender, olvidar y reaprender). Por eso, se combinan cada uno de estos elementos de forma concéntrica.

La puntuación global que obtiene el sistema de aprendizaje de TECH es de 8.01, con arreglo a los más altos estándares internacionales.

Este programa ofrece los mejores materiales educativos, preparados a conciencia para los profesionales:

Material de estudio

Todos los contenidos didácticos son creados por los especialistas que van a impartir el curso, específicamente para él, de manera que el desarrollo didáctico sea realmente específico y concreto.

Estos contenidos son aplicados después al formato audiovisual, para crear el método de trabajo online de TECH. Todo ello, con las técnicas más novedosas que ofrecen piezas de gran calidad en todos y cada uno los materiales que se ponen a disposición del alumno.

Técnicas quirúrgicas y procedimientos en video

TECH acerca al alumno las técnicas más novedosas, los últimos avances educativos y al primer plano de la actualidad en técnicas médicas. Todo esto, en primera persona, con el máximo rigor, explicado y detallado para contribuir a la asimilación y comprensión del estudiante. Y lo mejor de todo, pudiéndolo ver las veces que quiera.

Resúmenes interactivos

El equipo de TECH presenta los contenidos de manera atractiva y dinámica en píldoras multimedia que incluyen audios, vídeos, imágenes, esquemas y mapas conceptuales con el fin de afianzar el conocimiento.

Este exclusivo sistema educativo para la presentación de contenidos multimedia fue premiado por Microsoft como "Caso de éxito en Europa".

Lecturas complementarias

Artículos recientes, documentos de consenso y guías internacionales, entre otros. En la biblioteca virtual de TECH el estudiante tendrá acceso a todo lo que necesita para completar su capacitación.

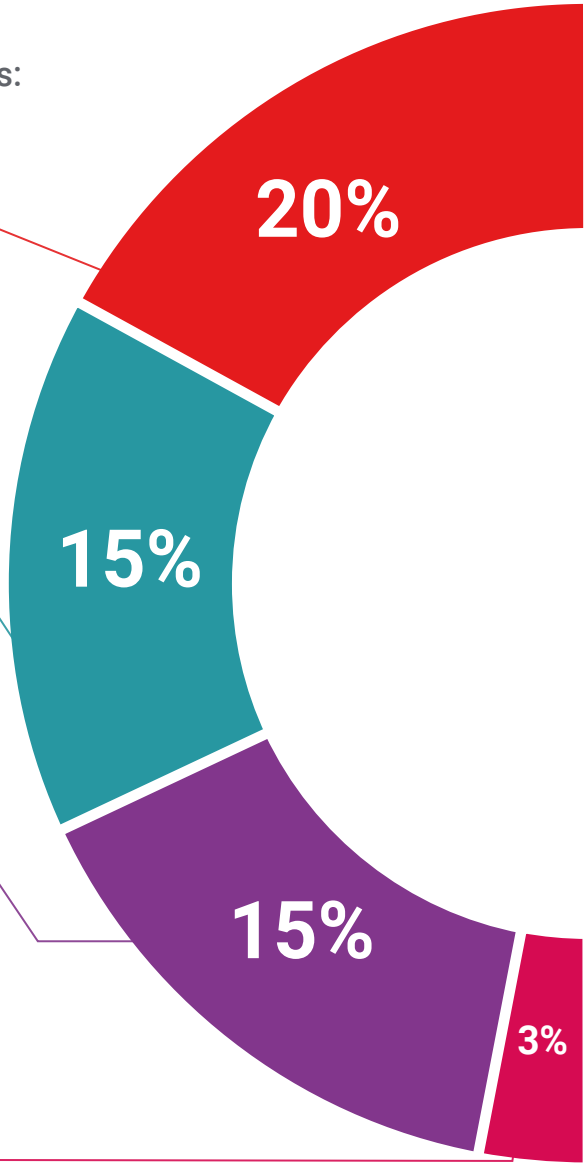

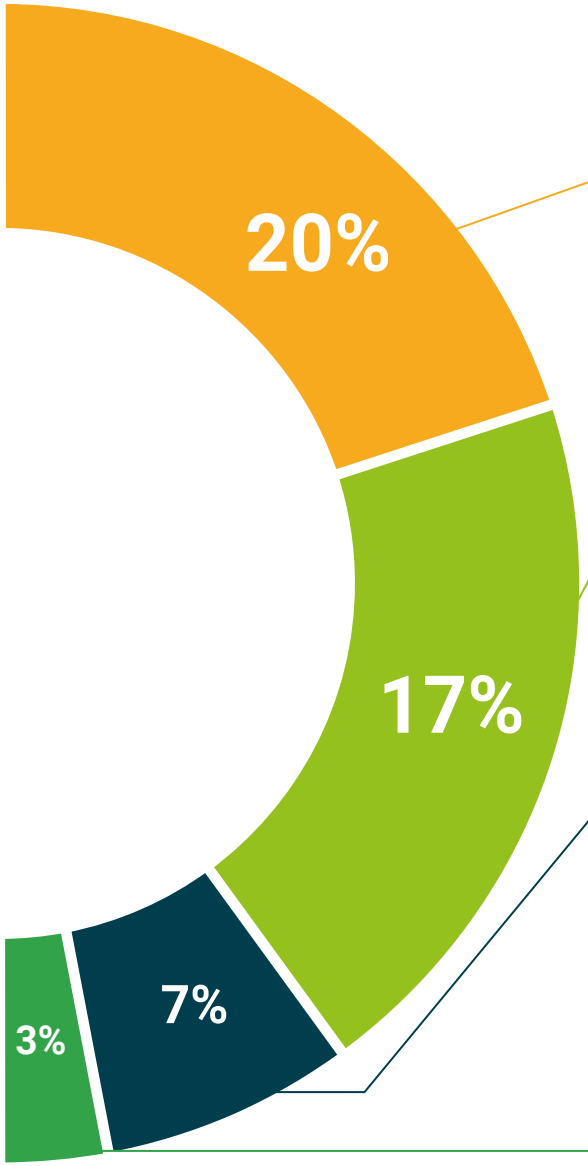

Análisis de casos elaborados y guiados por expertos

El aprendizaje eficaz tiene, necesariamente, que ser contextual. Por eso, TECH presenta los desarrollos de casos reales en los que el experto guiará al alumno a través del desarrollo de la atención y la resolución de las diferentes situaciones: una manera clara y directa de conseguir el grado de comprensión más elevado.

Testing & Retesting

Se evalúan y reevalúan periódicamente los conocimientos del alumno a lo largo del programa, mediante actividades y ejercicios evaluativos y autoevaluativos para que, de esta manera, el estudiante compruebe cómo va consiguiendo sus metas.

Clases magistrales

Existe evidencia científica sobre la utilidad de la observación de terceros expertos. El denominado Learning from an Expert afianza el conocimiento y el recuerdo, y genera seguridad en las futuras decisiones difíciles.

Guías rápidas de actuación

TECH ofrece los contenidos más relevantes del curso en forma de fichas o guías rápidas de actuación. Una manera sintética, práctica y eficaz de ayudar al estudiante a progresar en su aprendizaje.

06

Titulación

El Diplomado en Trastornos Respiratorios del Sueño (TRS): La Cirugía, La Odontología y la Rehabilitación Funcional en el SAHS garantiza, además de la capacitación más rigurosa y actualizada, el acceso a un título de Diplomado expedido por TECH Universidad Tecnológica.





Supera con éxito este programa y recibe tu titulación universitaria sin desplazamientos ni farragosos trámites"

Este **Diplomado en Trastornos Respiratorios del Sueño (TRS): La Cirugía, La Odontología y la Rehabilitación Funcional en el SAHS** contiene el programa científico más completo y actualizado del mercado.

Tras la superación de la evaluación, el alumno recibirá por correo postal* con acuse de recibo su correspondiente título de **Diplomado** emitido por **TECH Universidad Tecnológica.**

El título expedido por **TECH Universidad Tecnológica** expresará la calificación que haya obtenido en el Diplomado, y reunirá los requisitos comúnmente exigidos por las bolsas de trabajo, oposiciones y comités evaluadores de carreras profesionales.

Título: **Diplomado en Trastornos Respiratorios del Sueño (TRS): La Cirugía, La Odontología y la Rehabilitación Funcional en el SAHS**

N.º Horas Oficiales: **150 h.**


tech universidad tecnológica

Otorga la presente

CONSTANCIA

a

C. _____, con documento de identificación nº_____

Por haber superado con éxito y acreditado el programa de

DIPLOMADO

en

Trastornos Respiratorios del Sueño (TRS): La Cirugía, La Odontología y la Rehabilitación Funcional en el SAHS

Se trata de un título propio de esta Universidad con una duración de 150 horas, con fecha de inicio dd/mm/aaaa y fecha de finalización dd/mm/aaaa.

TECH es una Institución Particular de Educación Superior reconocida por la Secretaría de Educación Pública a partir del 28 de junio de 2018.

A 17 de junio de 2020

Mtra.Tere Guevara Navarro
Rectora

Este título propio se deberá acompañar siempre del título universitario habilitante expedido por la autoridad competente para ejercer profesionalmente en cada país. código único TECH: AFWOR23S techtitute.com/titulos

*Apostilla de La Haya. En caso de que el alumno solicite que su título en papel recabe la Apostilla de La Haya, TECH EDUCATION realizará las gestiones oportunas para su obtención, con un coste adicional.

tech universidad tecnológica

Diplomado

Trastornos Respiratorios del Sueño (TRS): La Cirugía, La Odontología y la Rehabilitación Funcional en el SAHS

Modalidad: **Online**

Duración: **6 semanas**

Titulación: **TECH Universidad Tecnológica**

Horas lectivas: **150 h.**

Diplomado

Trastornos Respiratorios del Sueño (TRS): La Cirugía, La Odontología y la Rehabilitación Funcional en el SAHS



tech universidad tecnológica