Diplomado

Tratamientos Médicos y Quirúrgicos en Aves y Reptiles



tech universidad tecnológica



tech universidad tecnológica

Diplomado

Tratamientos Médicos y Quirúrgicos en Aves y Reptiles

Modalidad: **Online**

Duración: **3 meses**

Titulación: **TECH - Universidad Tecnológica**

Horas lectivas: **300 h.**

Acceso web: techtitute.com/veterinaria/curso-universitario/tratamientos-medicos-quirurgicos-aves-reptiles

Índice

01
Presentación
pág. 4

02
Objetivos
pág. 8

03
Dirección del curso
pág. 14

04
Estructura y contenido
pág. 20

05
Metodología
pág. 28

06
Titulación
pág. 36

01

Presentación

Contar con profesionales veterinarios especializados es sinónimo de una atención más personalizada para los animales. En este caso, te ofrecemos la oportunidad de aumentar tus conocimientos en tratamientos médicos y quirúrgicos en aves y reptiles, un campo menos conocido que el de las mascotas tradicionales, pero en constante crecimiento. Una formación clave que te permitirá dar un salto estratégico en tu profesión.

Da un impulso a tu carrera profesional con la realización de este Curso en Tratamientos Médicos y Quirúrgicos en Aves y Reptiles.





Amplía tus habilidades en el manejo y tratamiento de las aves y reptiles con este curso de gran interés y actualizado con el material más riguroso que podrás encontrar en el mercado"

El Curso en Tratamientos Médicos y Quirúrgicos en Aves y Reptiles es un programa formativo de gran calidad que se centra en el estudio de las principales patologías, técnicas diagnósticas y tratamientos en este tipo de animales para dar una formación de alto nivel a los veterinarios que quieran especializarse en este campo.

Hay que tener en cuenta que cuando un animal se mantiene en cautividad, es imposible recrear fielmente su entorno natural, por lo que pueden estar más estresado. Esto implica que los profesionales veterinarios necesitan tener también unos conocimientos especiales para poder tratarlos, además de los propios conocimientos específicos que deben conocer en cuanto a su fisionomía.

Las aves y los reptiles son animales especialmente particulares que precisan de profesionales con unos conocimientos específicos. Además, el auge de la tenencia de estas especies implica un aumento de las consultas clínicas en los últimos años, por lo que es preciso contar con la especialización necesaria para su manejo, diagnóstico y tratamiento.

Esta formación te especializará en las patologías que pueden afectar a este tipo de animales, con un completísimo programa educativo y con el máximo rigor científico, que te ayudará a ejercitarte en este ámbito de la veterinaria. Un escenario que podría considerarse poco habitual, al no atender a los tradicionales animales de compañía, pero que cuenta con un amplio campo de trabajo, al incluir las tareas realizadas en zoológicos, centros de rehabilitación de animales o centros de rescate, entre otros lugares.

Al tratarse de un curso online, el alumno no está condicionado por horarios fijos ni necesidad de trasladarse a otro lugar físico, sino que puede acceder a los contenidos en cualquier momento del día, equilibrando su vida laboral o personal con la académica.

Este **Curso en Tratamientos Médicos y Quirúrgicos en Aves y Reptiles** contiene el programa educativo más completo y actualizado del mercado. Las características más destacadas de la formación son:

- El desarrollo de casos prácticos presentados por expertos en medicina y cirugía de animales exóticos
- Los contenidos gráficos, esquemáticos y eminentemente prácticos con los que están concebidos recogen una información científica y práctica sobre aquellas disciplinas indispensables para el ejercicio profesional
- Las novedades sobre los tratamientos médicos y quirúrgicos en aves y reptiles
- Los ejercicios prácticos donde realizar el proceso de autoevaluación para mejorar el aprendizaje
- Su especial hincapié en metodologías innovadoras en los tratamientos médicos y quirúrgicos en aves y reptiles
- Las lecciones teóricas, preguntas al experto, foros de discusión de temas controvertidos y trabajos de reflexión individual
- La disponibilidad de acceso a los contenidos desde cualquier dispositivo fijo o portátil con conexión a internet

No dejes pasar la ocasión de realizar con nosotros este Curso en Tratamientos Médicos y Quirúrgicos en Aves y Reptiles. Es la oportunidad perfecta para avanzar en tu carrera”

Este curso es la mejor inversión que puedes hacer en la selección de un programa de actualización para poner al día tus conocimientos en Tratamientos Médicos y Quirúrgicos en Aves y Reptiles"

Esta formación cuenta con el mejor material didáctico, lo que te permitirá un estudio contextual que te facilitará el aprendizaje.

Este curso 100% online te permitirá compaginar tus estudios con tu labor profesional a la vez que aumentas tus conocimientos en este ámbito.

Incluye en su cuadro docente a profesionales pertenecientes al ámbito veterinario, que vierten en esta formación la experiencia de su trabajo, además de reconocidos especialistas de sociedades de referencia y universidades de prestigio.

Su contenido multimedia, elaborado con la última tecnología educativa, permitirá al profesional un aprendizaje situado y contextual, es decir, un entorno simulado que proporcionará una formación inmersiva programada para entrenarse ante situaciones reales.

El diseño de este programa se centra en el Aprendizaje Basado en Problemas, mediante el cual el especialista deberá tratar de resolver las distintas situaciones de práctica profesional que se le planteen a lo largo del curso académico. Para ello, el profesional contará con la ayuda de un novedoso sistema de vídeo interactivo realizado por reconocidos expertos en tratamientos médicos y quirúrgicos en aves y reptiles, y con gran experiencia.



02

Objetivos

El **Curso en Tratamientos Médicos y Quirúrgicos en Aves y Reptiles** está orientado a facilitar la actuación del profesional dedicado a la veterinaria con los últimos avances y tratamientos más novedosos en el sector.





Nuestro principal objetivo es ofrecerte una formación de calidad que te permita estar al día en los principales avances en la materia”

Objetivo general

- Examinar los distintos aspectos anatómicos y fisiológicos de las aves para aplicarlos a los tratamientos más efectivos.
- Desarrollar conocimiento especializado en el tratamiento de las urgencias en situaciones de hemorragias, fracturas óseas y sus tratamientos en estados de emergencia.
- Establecer los protocolos de urgencias anestésicas como en cualquier animal que está anestesiado.
- Llegar al protocolo del estado de shock, que es muy difícil de determinar en el paciente aviar. Los signos clínicos pueden incluir debilidad, palidez de mucosas y pobre perfusión periférica.
- Determinar las principales patologías de los reptiles.
- Examinar los cambios de conducta o aspectos del animal que presentan tras una patología.
- Establecer los tratamientos y curas en patologías más frecuentes.
- Desarrollar conocimiento especializado sobre las técnicas quirúrgicas más avanzadas, con protocolos anestésicos actualizados.





Objetivos específicos

Módulo 1

- Realizar las técnicas de manejo y medicina preventiva en el paciente aviar
- Establecer la adecuada toma de muestras y vías de administración de medicamentos, entendiendo sus diferencias anatómicas con el resto de especies
- Controlar las técnicas de radiología, ecografía y endoscopia como medios diagnósticos por imagen vitales en el paciente aviar
- Detectar las patologías dérmicas más habituales, como son la acariasis, los quistes foliculares, el picaje y los lipomas cutáneos
- Clasificar las enfermedades provocadas por virus, así como patologías traumatológicas importantes
- Analizar las urgencias más frecuentes
- Establecer el tratamiento adecuado en cada una de ellas y comprender los tratamientos más habituales

Módulo 2

- Determinar las zoonosis más frecuentes, prevención e indicaciones para los propietarios
- Analizar las enfermedades más importantes en los reptiles
- Tratar la especie con los medicamentos y dosis concretas
- Comprender el uso de los conceptos MEC (Constante Energética Metabólica) y SMEC (Constante Energética Metabólica Específica), entendiendo que existen diferencias en la dosis en función de su estado fisiológico
- Examinar los estudios anestésicos actualizados
- Analizar las particularidades anatómicas y fisiológicas de cada especie para establecer las consideraciones anestésicas adecuadas
- Establecer las técnicas quirúrgicas básicas y rutinarias en la clínica habitual
- Analizar otras cuestiones quirúrgicas importantes
- Desarrollar las patologías que presentan los reptiles con causas más complejas

04

Dirección del curso

El programa incluye en su cuadro docente a expertos de referencia en Medicina y Cirugía de Animales Exóticos que vierten en esta formación la experiencia de su trabajo. Profesionales de reconocido prestigio que se han unido para ofrecerte esta formación de alto nivel.





Nuestro equipo docente te ayudará a lograr el éxito en tu profesión. No lo pienses más y fórmate con los mejores"

Director



Dña. Trigo García, María Soledad

- Veterinaria Responsable del Servicio de Medicina Interna y Cirugía de Animales Exóticos en el Hospital clínico veterinario de la Universidad Alfonso X El Sabio de Madrid
- Licenciada en Veterinaria por la Universidad Alfonso X El Sabio (España)
- Postgrado en General Practitioner Certificate Programme in Exotic Animals, Improve International
- Postgrado en Seguridad Alimentaria en la Universidad Complutense de Madrid
- Coordinadora y Docente de la asignatura Clínica y Terapéutica de Animales Exóticos de la Facultad de Veterinaria, Universidad Alfonso X El Sabio de Madrid
- Docente en la asignatura de Ciencia y Tecnología alimentaria, de la Universidad Alfonso X El sabio
- Asesora como veterinaria en el Centro de fauna salvaje José Peña, y diversas clínicas veterinarias en Madrid
- Dirige el servicio de Animales Exóticos en el Centro Veterinario PRADO DE BOADILLA
- Tutora de los Trabajos de Fin de Grado de Medicina y Cirugía de animales exóticos y salvajes de la Universidad Alfonso X El Sabio
- Evaluador experto externo y miembro del tribunal de diferentes TFG

Profesores

Dr. Ouro Núñez, Carlos

- Licenciado en Veterinaria por la Universidad de Santiago de Compostela (2007)
- Miembro del G.M.C.A.E. (Grupo de Medicina y Cirugía de Animales Exóticos) de A.V.E.P.A (Asociación de Veterinarios Españoles de Pequeños Animales)
- Miembro de la A.A.V. (Association of Avian Veterinarians)
- Miembro de la A.E.M.V. (Association of Exotic Mammal Veterinarians)
- Miembro de la A.R.A.V (Association of Reptile and Amphibian Veterinarians)
- Profesor y coordinador del "Máster en Medicina y Cirugía de Animales Exóticos", impartido por Forvetex desde 2018 hasta la actualidad
- Tutor de prácticas externas de distintas universidades nacionales e internacionales
- Desde 2014 es propietario y administrador de la clínica especialista en animales exóticos Madagascar (Madrid), centro que a su vez da apoyo a distintos centros y hospitales veterinarios y criadores de especies no convencionales
- Veterinario especialista en animales exóticos en distintas clínicas y hospitales veterinarios de Madrid desde 2007
- Autor de distintos artículos en revistas nacionales sobre fauna exótica y salvaje.
- Durante su trayectoria profesional, ha participado en más de 30 cursos, congresos y conferencias sobre animales exóticos y salvajes, tanto a nivel nacional como internacional
- Fue voluntario en el Hospital Veterinario Rof Codina de Lugo durante la catástrofe del Prestige, realizando labores de desintoxicación, tratamiento, alimentación y estabilización de las distintas especies aviares marítimas recibidas en el centro durante toda la crisis



05

Estructura y contenido

La estructura de los contenidos ha sido diseñada por los mejores profesionales del sector en Medicina y Cirugía en Animales Exóticos, con una amplia trayectoria y reconocido prestigio en la profesión, avalada por el volumen de casos revisados, estudiados y diagnosticados, y con amplio dominio de las nuevas tecnologías aplicadas a la veterinaria.





Contamos con el programa científico más completo y actualizado del mercado. Buscamos la excelencia y que tú también la logres"

Módulo 1: CRITERIOS DIAGNÓSTICOS Y TRATAMIENTOS EN LAS AVES.

1. Zoonosis más importantes
    - 1.1. Prevención y protección del profesional veterinario
    - 1.2. Riesgo de zoonosis por manipulación
    - 1.3. Riesgo de zoonosis por ingestión
2. Manejo clínico y medicina preventiva
    - 2.1. Examen físico: Completo y ordenado
    - 2.2. Contención del ave
    - 2.3. Toma de muestras y administración de medicamentos
        - 2.3.1. Vía intravenosa
        - 2.3.2. Vía intraósea
        - 2.3.3. Posología oral
        - 2.3.4. Vía intramuscular
        - 2.3.5. Vía subcutánea
        - 2.3.6. Vía tópica
    - 2.4. Medicina preventiva
        - 2.4.1. La vacunación
        - 2.4.2. La desparasitación
        - 2.4.3. La esterilización
3. Diagnóstico por imagen: Radiología en las aves
    - 3.1. El equipo ecográfico
    - 3.2. Técnicas de manejo en la radiografía
    - 3.3. Visualización radiográfica
4. Diagnóstico por imagen avanzado
    - 4.1. Ecografía en las aves: El uso de ultrasonidos
    - 4.2. Problemas técnicos
    - 4.3. Preparación y posición del paciente
    - 4.4. Endoscopia en las aves: Instrumental necesario
5. Patologías de la piel
    - 5.1. Acariasis: En Periquitos y Canarios
    - 5.2. Quistes foliculares: Motivo habitual de consulta en canarios
    - 5.3. El picaje: Un gran tastorno
    - 5.4. Lipomas cutáneos: Muy habitual en periquitos y otras especies
6. Otras enfermedades importantes
    - 6.1. Viruela aviar: Poxvirus
    - 6.2. Circovirus: Enfermedad del pico y las plumas
    - 6.3. Gota: Visceral o articular
    - 6.4. Cojeras: Causa multifactorial
    - 6.5. Clavos: “Bumblefoot”
7. Enfermedades reproductivas
    - 7.1. Introducción
    - 7.2. Retención de huevos
    - 7.3. Puesta de huevos crónica Ninfas, Periquitos y Agapornis
8. Recopilación de patologías frecuentes
    - 8.1. Macrorhabdus ornithogaster: La megabacteria
    - 8.2. Vómitos y regurgitaciones: De tipo inespecífico
    - 8.3. PDD: Enfermedad de dilatación del proventrículo
    - 8.4. Lipidosis hepática: EL problema hepático más habitual
    - 8.5. Diarrea inespecífica: En paseriformes y psitaciformes
9. Otras patologías
    - 9.1. Psitacosis: Potencial zoonosis
    - 9.2. Hipovitaminosis A: Habitual en aves alimentadas exclusivamente de semillas
    - 9.3. Aspergilosis: Hongos del género Aspergillus
    - 9.4. Problemas respiratorios inespecíficos: El gran problema
    - 9.5. Intoxicación por metales pesados
    - 9.6. Hipocalcemias: Muy habituales en Yacos
10. Tratamientos
    - 10.1. Aspectos clave para realizar un procedimiento quirúrgico
    - 10.2. Realización de vendajes
        - 10.2.1. Vendaje en las alas
        - 10.2.2. Vendaje de clavos

10.3. Corte de plumas



Módulo 2: ASPECTOS RELEVANTES DE LOS REPTILES

1. Zoonosis más importantes
    - 1.1. Prevención y protección
    - 1.2. Riesgo de zoonosis por manipulación
    - 1.3. Riesgo de zoonosis por ingestión
2. Enfermedades dérmicas
    - 2.1. Lesiones: Traumatismos y agresiones
    - 2.2. Disecdisis: La alteración de la muda de la piel
    - 2.3. Quemaduras térmicas causadas por desinformación del propietario
    - 2.4. Piramidismo: La deformación del caparazón
    - 2.5. Abscesos óticos: Habituales en Quelonios
    - 2.6. Ectoparásitos
    - 2.7. Hipovitaminosis A: Causa multifactorial
3. Alteraciones digestivas
    - 3.1. Estomatitis: Muy frecuente en reptiles
    - 3.2. Obstrucción intestinal: Causas
    - 3.3. Lipidosis hepática: La obesidad en los reptiles
    - 3.4. Parásitos internos: Diferentes especies
4. Otras patologías
    - 4.1. Rinitis: Disnea y urgencia
    - 4.2. Neumonía: El deficiente sistema mucociliar de sus pulmones
    - 4.3. Insuficiencia renal: Muy frecuente en los reptiles
    - 4.4. Gota: Causa multifactorial
5. ¿Qué dosis usar de un medicamento?
    - 5.1. Constante energética metabólica
    - 5.2. Valores de dosis MEC (Constante Energética Metabólica) y SMEC (Constante Energética Metabólica Específica)
    - 5.3. Ejemplos de dosificaciones

6. Tratamientos comunes
    6.1. Antibióticos
    6.2. Desinfectantes
    6.3. Tratamientos nutricionales
    6.4. Antimicóticos
    6.5. Antiparasitarios
    6.6. Tratamientos nocivos
7. El éxito de la Anestesia
    7.1. Evaluación preanestésica
    7.2. Premedicación
    7.3. Inducción con Gas Anestésico
        7.3.1. Tipos de Gases
        7.3.2. Circuito Anestésico
    7.4. Recuperación Anestésica
8. Técnicas y aplicaciones de Cirugía Básicas
    8.1. Esofagotomía
    8.2. Acceso intracelómico en Saurios y Ofidios: Celiotomía
    8.3. Reemplazo Cloacal
    8.4. Remoción Timpánica por Abscesos
9. Técnicas Quirúrgicas Avanzadas
    9.1 Prolapsos de Cloaca o Pene
    9.2. Retención de huevos
    9.3. Biopsia hepática
    9.4. Biopsia renal
10. Cirugías Ortopédicas Comunes
    10.1. Enfermedad Ósea Metabólica: SNHP (Hiperparatiroidismo nutricional secundario)
    10.2. La Amputación de la Cola
    10.3. La Amputación de una Extremidad y Fracturas
    10.4. Fracturas de Caparazón





Esta capacitación te permitirá avanzar en tu carrera de una manera cómoda”

0?

Metodología

Esta capacitación te ofrece una forma diferente de aprender. Nuestra metodología se desarrolla a través de un modo de aprendizaje de forma cíclica: ***el Relearning***.
Este sistema de enseñanza es utilizado en las facultades de medicina más prestigiosas del mundo y se ha considerado uno de los más eficaces por publicaciones de gran relevancia como el ***New England Journal of Medicine.***





Descubre el Relearning, un sistema que abandona el aprendizaje lineal convencional, para llevarte a través de sistemas cíclicos de enseñanza: una forma de aprender que ha demostrado su enorme eficacia, especialmente en las materias que requieren memorización"

En TECH empleamos el Método del caso

Ante una determinada situación clínica, ¿qué harías tú? A lo largo del programa, te enfrentarás a múltiples casos clínicos simulados, basados en pacientes reales en los que deberás investigar, establecer hipótesis y, finalmente, resolver la situación. Existe abundante evidencia científica sobre la eficacia del método. Los especialistas aprenden mejor, más rápido y de manera más sostenible en el tiempo.

Con TECH podrás experimentar una forma de aprender que está moviendo los cimientos de las Universidades tradicionales de todo el mundo.



Según el Dr Gérvas, el caso clínico es la presentación comentada de un paciente, o grupo de pacientes, que se convierte en «caso», en un ejemplo o modelo que ilustra algún componente clínico peculiar, bien por su poder docente, bien por su singularidad o rareza. Es esencial que el caso se apoye en la vida profesional actual, intentando recrear los condicionantes reales en la práctica profesional del veterinario.

¿Sabías qué este método fue desarrollado en 1912 en Harvard para los estudiantes de Derecho? El método del caso consistía en presentarles situaciones complejas reales para que tomasen decisiones y justificasen cómo resolverlas. En 1924 se estableció como método estándar de enseñanza en Harvard"

La eficacia del método se justifica con cuatro logros fundamentales:

1. Los veterinarios que siguen este método no solo consiguen la asimilación de conceptos, sino un desarrollo de su capacidad mental mediante ejercicios de evaluación de situaciones reales y aplicación de conocimientos.
2. El aprendizaje se concreta de una manera sólida, en capacidades prácticas, que permiten al alumno una mejor integración en el mundo real.
3. Se consigue una asimilación más sencilla y eficiente de las ideas y conceptos, gracias al planteamiento de situaciones que han surgido de la realidad.
4. La sensación de eficiencia del esfuerzo invertido se convierte en un estímulo muy importante para el veterinario, que se traduce en un interés mayor en los aprendizajes y un incremento del tiempo dedicado a trabajar en el curso.



Relearning Methodology

En TECH potenciamos el método del caso de Harvard con la mejor metodología de enseñanza 100 % online del momento: el Relearning.

Nuestra Universidad es la primera en el mundo que combina el estudio de casos clínicos con un sistema de aprendizaje 100% online basado en la reiteración, que combina un mínimo de 8 elementos diferentes en cada lección, y que suponen una auténtica revolución con respecto al simple estudio y análisis de casos.

El veterinario aprenderá mediante casos reales y resolución de situaciones complejas en entornos simulados de aprendizaje. Estos simulacros están desarrollados a partir de software de última generación que permiten facilitar el aprendizaje inmersivo.



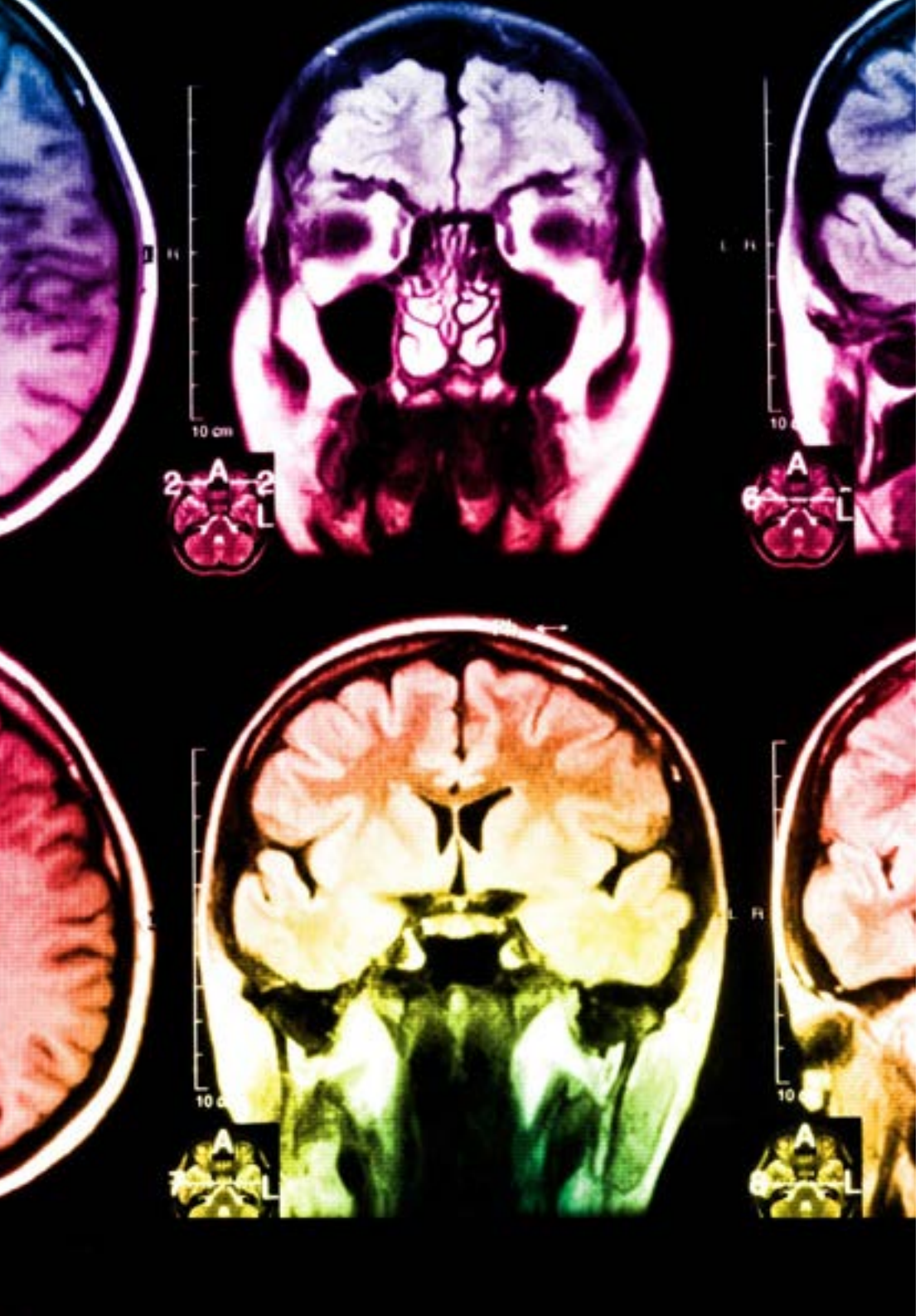

Situado a la vanguardia pedagógica mundial, el método Relearning ha conseguido mejorar los niveles de satisfacción global de los profesionales que finalizan sus estudios, con respecto a los indicadores de calidad de la mejor universidad online en habla hispana (Universidad de Columbia).

Con esta metodología hemos capacitado a más de 65.000 veterinarios con un éxito sin precedentes, en todas las especialidades clínicas con independencia de la carga de cirugía. Nuestra metodología pedagógica está desarrollada en entorno de máxima exigencia, con un alumnado universitario de un perfil socioeconómico alto y una media de edad de 43,5 años.

El relearning te permitirá aprender con menos esfuerzo y más rendimiento, implicándote más en tu capacitación, desarrollando el espíritu crítico, la defensa de argumentos y el contraste de opiniones: una ecuación directa al éxito.

En nuestro programa, el aprendizaje no es un proceso lineal, sino que sucede en espiral (aprendemos, desaprendemos, olvidamos y reaprendemos). Por eso, combinamos cada uno de estos elementos de forma concéntrica.

La puntuación global que obtiene nuestro sistema de aprendizaje es de 8.01, con arreglo a los más altos estándares internacionales.

En este programa tendrás acceso a los mejores materiales educativos, preparados a conciencia para ti:

Material de estudio

Todos los contenidos didácticos son creados por los especialistas que van a impartir el curso, específicamente para él, de manera que el desarrollo didáctico sea realmente específico y concreto.

Estos contenidos son aplicados después al formato audiovisual que creará nuestra manera de trabajo online, con las técnicas más novedosas que nos permiten ofrecerte una gran calidad, en cada una de las piezas que pondremos a tu servicio.

Últimas técnicas y procedimientos en vídeo

Te acercamos a las técnicas más novedosas, a los últimos avances educativos, al primer plano de la actualidad en técnicas y procedimientos veterinarios. Todo esto, en primera persona, con el máximo rigor, explicado y detallado para tu asimilación y comprensión. Y lo mejor, puedes verlos las veces que quieras.

Resúmenes interactivos

Presentamos los contenidos de manera atractiva y dinámica en píldoras multimedia que incluyen audio, vídeos, imágenes, esquemas y mapas conceptuales con el fin de afianzar el conocimiento.

Este sistema exclusivo para la presentación de contenidos multimedia fue premiado por Microsoft como "Caso de éxito en Europa".

Lecturas complementarias

Artículos recientes, documentos de consenso, guías internacionales..., en nuestra biblioteca virtual tendrás acceso a todo lo que necesitas para completar tu capacitación.

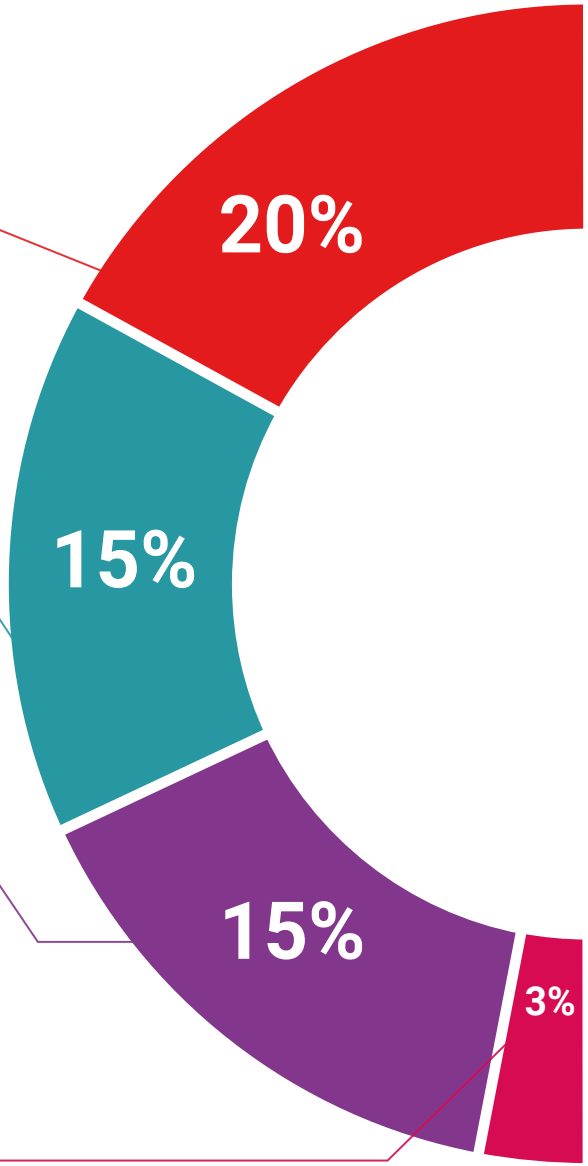

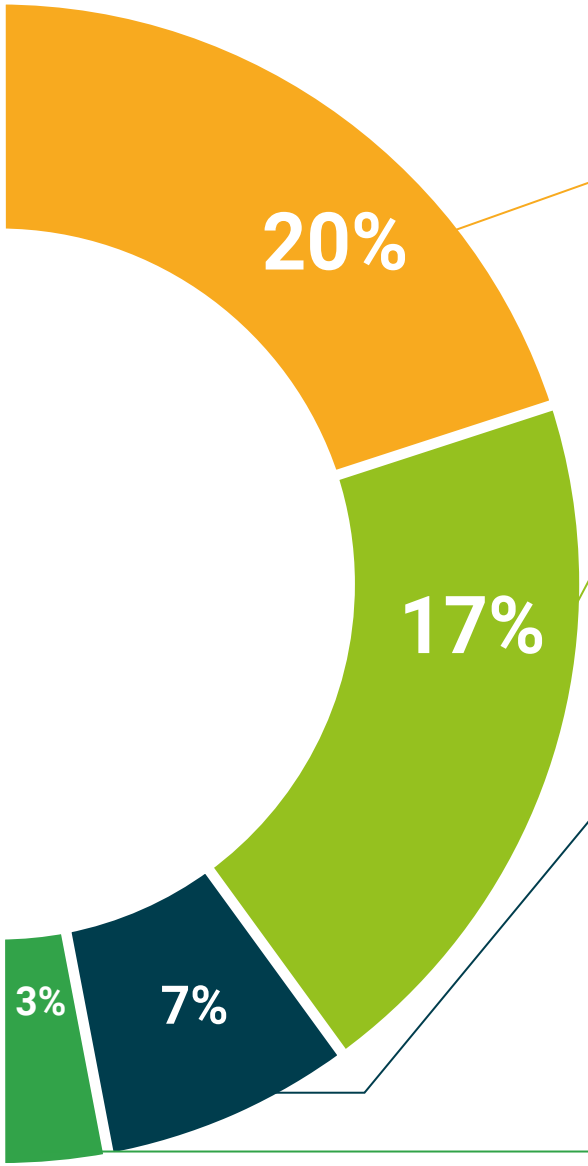

Análisis de casos elaborados y guiados por expertos

El aprendizaje eficaz tiene, necesariamente, que ser contextual. Por eso, te presentaremos los desarrollos de casos reales en los que el experto te guiará a través del desarrollo de la atención y la resolución de las diferentes situaciones: una manera clara y directa de conseguir el grado de comprensión más elevado.

Testing & Retesting

Evaluamos y reevaluamos periódicamente tu conocimiento a lo largo del programa, mediante actividades y ejercicios evaluativos y autoevaluativos: para que compruebes cómo vas consiguiendo tus metas.

Clases magistrales

Existe evidencia científica sobre la utilidad de la observación de terceros expertos.

El denominado Learning from an expert afianza el conocimiento y el recuerdo, y genera seguridad en nuestras futuras decisiones difíciles.

Guías rápidas de actuación

Te ofrecemos los contenidos más relevantes del curso en forma de fichas o guías rápidas de actuación. Una manera sintética, práctica y eficaz de ayudarte a progresar en tu aprendizaje.

07

Titulación

El **Diplomado en Tratamientos Médicos y Quirúrgicos en Aves y Reptiles** le garantiza, además de la formación más rigurosa y actualizada, el acceso a un título universitario de Curso expedido por la TECH - Universidad Tecnológica.





Supera con éxito esta formación y recibe tu titulación universitaria sin desplazamientos ni farragosos trámites"

Este **Diplomado en Tratamientos Médicos y Quirúrgicos en Aves y Reptiles** contiene el programa científico más completo y actualizado del mercado.

Tras la superación de las evaluaciones por parte del alumno, éste recibirá por correo postal con acuse de recibo su correspondiente **Título de Diplomado** emitido por **TECH - Universidad Tecnológica.**

El título expedido por la **TECH - Universidad Tecnológica** expresará la calificación que haya obtenido en el Curso, y reúne los requisitos comúnmente exigidos por las bolsas de trabajo, oposiciones y comités evaluadores carreras profesionales.

Título: **Diplomado en Tratamientos Médicos y Quirúrgicos en Aves y Reptiles**

Nº Horas Oficiales: **300**


tech universidad tecnológica

Otorga la presente

CONSTANCIA

a

C. _____, con documento de identificación nº_____

Por haber superado con éxito y acreditado el programa de

DIPLOMADO

en

Tratamientos Médicos y Quirúrgicos en Aves y Reptiles

Se trata de un título propio de esta Universidad con una duración de 300 horas, con fecha de inicio dd/mm/aaaa y fecha de finalización dd/mm/aaaa.

TECH es una Institución Particular de Educación Superior reconocida por la Secretaría de Educación Pública a partir del 28 de junio de 2018.

A 17 de junio de 2020

Mtra. Tere Guevara Navarro
Rectora

Este título propio se deberá acompañar siempre del título universitario habilitante expedido por la autoridad competente para ejercer profesionalmente en cada país. código único TECH: AFWOR23S techtitute.com/titulos

*Apostilla de La Haya. En caso de que el alumno solicite que su título en papel recabe la Apostilla de La Haya, TECH EDUCATION realizará las gestiones oportunas para su obtención con un coste añadido de 140€ más gastos de envío del título apostillado.



Diplomado

Tratamientos Médicos y Quirúrgicos en Aves y Reptiles

Modalidad: **Online**

Duración: **3 meses**

Titulación: **TECH - Universidad Tecnológica**

Horas lectivas: **300 h.**

Diplomado

Tratamientos Médicos y Quirúrgicos en Aves y Reptiles



tech universidad tecnológica