Diplomado
Experto en Aves



tech universidad tecnológica



tech universidad tecnológica

Diplomado
Experto en Aves

Modalidad: **Online**

Duración: **3 meses**

Titulación: **TECH - Universidad Tecnológica**

Horas lectivas: **300 h.**

Acceso web: **www.techtitute.com/veterinaria/curso-universitario/experto-aves**

Índice

01 Presentación — pág. 4

02 Objetivos — pág. 8

03 Dirección del curso — pág. 12

04 Estructura y contenido — pág. 16

05 Metodología — pág. 22

06 Titulación — pág. 30

01

Presentación

Los veterinarios que trabajan con aves deben tener especial cuidado con ellas, ya que, en su mayoría, se trata de animales que no están acostumbrados al contacto físico con los humanos. Esto hace necesario que los profesionales deban contar con unas pautas específicas para su correcto manejo y tratamiento. No pierdas la oportunidad de capacitarte con los mejores gracias a este programa 100% online.





Capacítate con nosotros y aprende a diagnosticar las enfermedades de las aves gracias a este Diplomado de altísimo nivel”

El profesional veterinario debe enfrentarse en su práctica diaria al cuidado y manejo de aves. Estas cuentan con sus propias particularidades y, como es normal, no son animales que están acostumbrados a estar en contacto con las personas, por lo que hay que saber tratarlas con el cuidado necesario para evitar problemas en su manejo.

Además, al tratar a un paciente aviar, es necesario que el profesional tenga en cuenta su procedencia, para conocer si es posible que sea transmisor de enfermedades, así como para poder evaluar su posible reinserción en el medio natural, en caso de que sea un ave silvestre.

Así mismo, es necesario actuar con un protocolo de atención simple que le permita al profesional veterinario abordar las urgencias más comunes que se puedan presentar en la consulta y asegurar su correcta recuperación con conocimientos de terapia de soporte aplicados al paciente aviar.

Cabe destacar que al tratarse de un Diplomado online, el alumno no está condicionado por horarios fijos ni necesidad de trasladarse a otro lugar físico, sino que puede acceder a los contenidos en cualquier momento del día, equilibrando su vida laboral o personal con la académica.

No lo dudes más y únete a la principal universidad privada online de habla hispana del mundo, donde te ofrecemos el mejor programa de especialización acompañado de la mejor metodología docente del panorama educativo, lo que te ayudará a adquirir los conocimientos necesarios de una manera ágil y sencilla.

Este **Diplomado en Experto en Aves** contiene el programa educativo más completo y actualizado del mercado. Las características más destacadas del programa son:

- El desarrollo de casos prácticos presentados por expertos en aves
- Los contenidos gráficos, esquemáticos y eminentemente prácticos con los que están concebidos recogen una información científica y práctica sobre aquellas disciplinas indispensables para el ejercicio profesional
- Las novedades sobre el diagnóstico y tratamiento de enfermedades en aves
- Los ejercicios prácticos donde realizar el proceso de autoevaluación para mejorar el aprendizaje
- Su especial hincapié en metodologías innovadoras en el diagnóstico y tratamiento de enfermedades en aves
- Las lecciones teóricas, preguntas al experto, foros de discusión de temas controvertidos y trabajos de reflexión individual
- La disponibilidad de acceso a los contenidos desde cualquier dispositivo fijo o portátil con conexión a internet

No dejes pasar la ocasión de realizar con nosotros este Diplomado con el que podrás especializarte en las particularidades de las aves. Es la oportunidad perfecta para avanzar en tu carrera”

Este Diplomado es la mejor inversión que puedes hacer en la selección de un programa de actualización para poner al día tus conocimientos en todo lo relacionado con las aves"

Esta capacitación cuenta con el mejor material didáctico, lo que te permitirá un estudio contextual que te facilitará el aprendizaje.

Este Diplomado 100% online te permitirá compaginar tus estudios con tu labor profesional a la vez que aumentas tus conocimientos en este ámbito.

Incluye en su cuadro docente a profesionales pertenecientes al ámbito veterinario, que vierten en esta capacitación la experiencia de su trabajo, además de reconocidos especialistas de sociedades de referencia y universidades de prestigio.

Su contenido multimedia, elaborado con la última tecnología educativa, permitirá al profesional un aprendizaje situado y contextual, es decir, un entorno simulado que proporcionará un aprendizaje inmersivo programado para entrenarse ante situaciones reales.

El diseño de este programa se centra en el Aprendizaje Basado en Problemas, mediante el cual el especialista deberá tratar de resolver las distintas situaciones de práctica profesional que se le planteen a lo largo del curso académico. Para ello, el profesional contará con la ayuda de un novedoso sistema de vídeo interactivo realizado por reconocidos expertos en aves y con gran experiencia.



02

Objetivos

El Diplomado en Experto en Aves está orientado a facilitar la actuación del profesional dedicado a la veterinaria con los últimos avances y tratamientos más novedosos en el sector.





Nuestro principal objetivo es ofrecerte una renovación de calidad que te permita estar al día en los principales avances en la materia”

Objetivos generales

- Examinar los síntomas que presenta un ave cuando está enferma
- Fundamentar los pilares de uso de la radiología en las aves y presentar las distintas proyecciones más utilizadas
- Explorar la ecografía en las aves, técnica diagnóstica olvidada
- Desarrollar los principios básicos de la endoscopia en las aves
- Examinar los distintos aspectos anatómicos y fisiológicos de las aves para aplicarlos a los tratamientos más efectivos
- Desarrollar conocimiento especializado en el tratamiento de las urgencias en situaciones de hemorragias, fracturas óseas y sus tratamientos en estados de emergencia
- Establecer los protocolos de urgencias anestésicas como en cualquier animal que está anestesiado
- Llegar al protocolo del estado de shock, que es muy difícil de determinar en el paciente aviar. Los signos clínicos pueden incluir debilidad, palidez de mucosas y pobre perfusión periférica

Únete a la mayor universidad online de habla hispana del mundo”





Objetivos específicos

Módulo 1: Aspectos Relevantes de las Aves

- Desarrollar conocimiento especializado sobre las distintas especies de aves
- Examinar las diferencias anatómicas para poder detectarlo en la consulta diaria
- Diseñar instalaciones adecuadas en cada situación y para cada especie, entendiendo los factores clave para cada una de ellas
- Fijar un listado básico de nutrientes para las aves
- Desarrollar los requerimientos nutricionales para las Psitácidas, las aves exóticas más frecuentes en la consulta
- Realizar los cálculos matemáticos energéticos según sus necesidades según las clasificaciones establecidas
- Determinar la alimentación de otras especies de ave menos frecuentes pero que también acuden a la consulta diaria

Módulo 2: Criterios Diagnósticos y Tratamientos en las Aves

- Realizar las técnicas de manejo y medicina preventiva en el paciente aviar
- Establecer la adecuada toma de muestras y vías de administración de medicamentos, entendiendo sus diferencias anatómicas con el resto de especies
- Controlar las técnicas de radiología, ecografía y endoscopia como medios diagnósticos por imagen vitales en el paciente aviar
- Detectar las patologías dérmicas más habituales, como son la acariasis, los quistes foliculares, el picaje y los lipomas cutáneos
- Clasificar las enfermedades provocadas por virus, así como patologías traumatológicas importantes
- Analizar las urgencias más frecuentes
- Establecer el tratamiento adecuado en cada una de ellas y comprender los tratamientos más habituales

03

Dirección del curso

El programa incluye en su cuadro docente a expertos de referencia en Medicina y Cirugía de Animales Exóticos que vierten en esta capacitación la experiencia de su trabajo. Profesionales de reconocido prestigio que se han unido para ofrecerte esta especialización de alto nivel.





Nuestro equipo docente te ayudará a lograr el éxito en tu profesión. No lo pienses más y capacítate con los mejores”

Dirección



Dña. Trigo García, María Soledad

- Veterinaria Responsable del Servicio de Medicina Interna y Cirugía de Animales Exóticos en el Hospital clínico veterinario de la Universidad Alfonso X El Sabio de Madrid
- Licenciada en Veterinaria por la Universidad Alfonso X El Sabio (España)
- Postgrado en General Practitioner Certificate Programme in Exotic Animals, Improve International
- Postgrado en Seguridad Alimentaria en la Universidad Complutense de Madrid
- Asesora como veterinaria en el Centro de Fauna Salvaje José Peña, y diversas clínicas veterinarias en Madrid
- Dirige el Servicio de Animales Exóticos en el Centro Veterinario Prado de Boadilla



Profesores

D. Ouro Núñez, Carlos

- Licenciado en Veterinaria por la Universidad de Santiago de Compostela (2007)
  Miembro del G.M.C.A.E. (Grupo de Medicina y Cirugía de Animales Exóticos) de A.V.E.P.A. (Asociación de Veterinarios Españoles de Pequeños Animales)
- Miembro de la A.A.V. (Association of Avian Veterinarians)
- Miembro de la A.E.M.V. (Association of Exotic Mammal Veterinarians)
- Miembro de la A.R.A.V (Association of Reptile and Amphibian Veterinarians)
- Profesor y coordinador del "Máster en Medicina y Cirugía de Animales Exóticos", impartido por Forvetex desde 2018 hasta la actualidad
- Tutor de prácticas externas de distintas universidades nacionales e internacionales
- Desde 2014 es propietario y administrador de la clínica especialista en animales exóticos Madagascar (Madrid), centro que a su vez da apoyo a distintos centros y hospitales veterinarios y criadores de especies no convencionales
- Veterinario especialista en animales exóticos en distintas clínicas y hospitales veterinarios de Madrid desde 2007
- Autor de distintos artículos en revistas nacionales sobre fauna exótica y salvaje
- Durante su trayectoria profesional, ha participado en más de 30 cursos, congresos y conferencias sobre animales exóticos y salvajes, tanto a nivel nacional como internacional
- Fue voluntario en el Hospital Veterinario Rof Codina de Lugo durante la catástrofe del Prestige, realizando labores de desintoxicación, tratamiento, alimentación y estabilización de las distintas especies aviares marítimas recibidas en el centro durante toda la crisis

Amplía tu capacitación de la mano de los mejores especialistas en la materia"

04

Estructura y contenido

La estructura de los contenidos ha sido diseñada por los mejores profesionales del sector en Medicina y Cirugía en Animales Exóticos, con una amplia trayectoria y reconocido prestigio en la profesión, avalada por el volumen de casos revisados, estudiados y diagnosticados, y con amplio dominio de las nuevas tecnologías aplicadas a la veterinaria.





Contamos con el programa científico más completo y actualizado del mercado. Buscamos la excelencia y que tú también la logres"

Módulo 1: Aspectos Relevantes de las Aves

1.1. Clasificación taxonómica de Psitaciformes: La mayoría de aves que acuden a la consulta
- 1.1.1. Clasificación taxonómica
- 1.1.2. Distribución mundial
- 1.1.3. Diferencias anatómicas

1.2. Clasificación taxonómica de Paseriformes: La gran mayoría de aves silvestres
- 1.2.1. Clasificación taxonómica
- 1.2.2. Distribución mundial
- 1.2.3. Diferencias anatómicas

1.3. Clasificación taxonómica de Falconiformes: Las aves rapaces
- 1.3.1. Clasificación taxonómica
- 1.3.2. Distribución mundial
- 1.3.3. Diferencias anatómicas

1.4. Recuerdo anatómico
- 1.4.1. Anatomía generalizada entre especies
- 1.4.2. Anatomía del sistema esquelético
- 1.4.3. Anatomía de los órganos

1.5. Mantenimiento: Instalaciones adecuadas a cada especie
- 1.5.1. Mobiliario especial: Tipos de jaulas
- 1.5.2. Estrés
- 1.5.3. Ejercicio físico
- 1.5.4. Luz ultravioleta
- 1.5.5. Mantenimiento en cautividad de las aves
- 1.5.6. Colorantes de la pluma
- 1.5.7. Disposición de agua
- 1.5.8. Medicamentos añadidos en el agua
- 1.5.9. Baños y pulverizaciones con agua

1.6. Requerimientos nutricionales: La alimentación
- 1.6.1. Pautas de alimentación
- 1.6.2. Composición nutricional del alimento
  - 1.6.2.1. Carbohidratos
  - 1.6.2.2. Proteínas
  - 1.6.2.3. Grasas
  - 1.6.2.4. Vitaminas
    - 1.6.2.4.1. Vitaminas liposolubles
    - 1.6.2.4.2. Vitaminas hidrosolubles
    - 1.6.2.4.3. Las antivitaminas
  - 1.6.2.5. Minerales

1.7. Tipo de nutrición en las Aves Psitácidas
- 1.7.1. Mezcla de semillas: Naturaleza en la cautividad
- 1.7.2. Pienso: Diferencias entre granulado y extrusionado
- 1.7.3. Frutas y verduras: Enriquecimiento ambiental
- 1.7.4. Semillas germinadas: Contienen altos niveles de vitaminas
- 1.7.5. Legumbres cocidas: En crudo generan alteraciones digestivas
- 1.7.6. Pasta de cría: Efectos deseables e indeseables
- 1.7.7. Otros productos
- 1.7.8. Cálculo de las necesidades energéticas: Basal Metabolic Rate (BMR) y Maintenance Energy Requirements (MER)

1.8. Dieta generalizada para las psitácidas más frecuentes en la clínica
- 1.8.1. Periquito de Australia (Melopsittacus undulattus)
- 1.8.2. Ninfa, cocotilla o carolina (Nymphicus hollandicus)
- 1.8.3. Agapornis (Agapornis spp)
- 1.8.4. Loro gris africano, Yaco (Psithacus erithacus)

1.9. Dieta generalizada para las Psitácidas menos frecuentes en la clínica
- 1.9.1. Amazonas (Amazona sp)
- 1.9.2. Guacamayo (Ara sp)
- 1.9.3. Cacatúas (Cacatua sp)
- 1.9.4. Ecleptus (Ecleptus roratus)
- 1.9.5. Loris
- 1.9.6. Conversión de la alimentación de las psitácidas



1.10. Otros aspectos de la alimentación
- 1.10.1. Aspectos relevantes
- 1.10.2. Alimentación en las aves paseriformes
- 1.10.3. Alimentación en pacientes hospitalizados

Módulo 2: Criterios Diagnósticos y Tratamientos en las Aves

2.1. Zoonosis más importantes
- 2.1.1. Prevención y protección del profesional veterinario
- 2.1.2. Riesgo de zoonosis por manipulación
- 2.1.3. Riesgo de zoonosis por ingestión

2.2. Manejo clínico y medicina preventiva
- 2.2.1. Examen físico: Completo y ordenado
- 2.2.2. Contención del ave
- 2.2.3. Toma de muestras y administración de medicamentos
  - 2.2.3.1. Vía intravenosa
  - 2.2.3.2. Vía intraósea
  - 2.2.3.3. Posología oral
  - 2.2.3.4. Vía intramuscular
  - 2.2.3.5. Vía subcutánea
  - 2.2.3.6. Vía tópica
- 2.2.4. Medicina preventiva
  - 2.2.4.1. La vacunación
  - 2.2.4.2. La desparasitación
  - 2.2.4.3. La esterilización

2.3. Diagnóstico por imagen: Radiología en las aves
- 2.3.1. El equipo ecográfico
- 2.3.2. Técnicas de manejo en la radiografía
- 2.3.3. Visualización radiográfica

2.4. Diagnóstico por imagen avanzado
- 2.4.1. Ecografía en las aves: El uso de ultrasonidos
- 2.4.2. Problemas técnicos
- 2.4.3. Preparación y posición del paciente
- 2.4.4. Endoscopia en las aves: Instrumental necesario

2.5. Patologías de la piel
- 2.5.1. Acariasis: En Periquitos y Canarios
- 2.5.2. Quistes foliculares: Motivo habitual de consulta en canarios
- 2.5.3. El picaje: Un gran tastorno
- 2.5.4. Lipomas cutáneos: Muy habitual en periquitos y otras especies

2.6. Otras enfermedades importantes
- 2.6.1. Viruela aviar: Poxvirus
- 2.6.2. Circovirus: Enfermedad del pico y las plumas
- 2.6.3. Gota: Visceral o articular
- 2.6.4. Cojeras: Causa multifactorial
- 2.6.5. Clavos: "Bumblefoot"

2.7. Enfermedades reproductivas
- 2.7.1. Introducción
- 2.7.2. Retención de huevos
- 2.7.3. Puesta de huevos crónica Ninfas, Periquitos y Agapornis

2.8. Recopilación de patologías frecuentes
- 2.8.1. Macrorhabdus ornithogaster: La megabacteria
- 2.8.2. Vómitos y regurgitaciones: De tipo inespecífico
- 2.8.3. PDD: Enfermedad de dilatación del proventrículo
- 2.8.4. Lipidosis hepática: EL problema hepático más habitual
- 2.8.5. Diarrea inespecífica: En paseriformes y psitaciformes

2.9. Otras patologías
- 2.9.1. Psitacosis: Potencial zoonosis
- 2.9.2. Hipovitaminosis A: Habitual en aves alimentadas exclusivamente de semillas
- 2.9.3. Aspergilosis: Hongos del género Aspergillus
- 2.9.4. Problemas respiratorios inespecíficos: El gran problema
- 2.9.5. Intoxicación por metales pesados
- 2.9.6. Hipocalcemias: Muy habituales en Yacos





2.10. Tratamientos
- 2.10.1. Aspectos clave para realizar un procedimiento quirúrgico
- 2.10.2. Realización de vendajes
  - 2.10.2.1. Vendaje en las alas
  - 2.10.2.2. Vendaje de clavos
- 2.10.3. Corte de plumas

Esta capacitación te permitirá avanzar en tu carrera de una manera cómoda"

05

Metodología

Esta capacitación te ofrece una forma diferente de aprender. Nuestra metodología se desarrolla a través de un modo de aprendizaje de forma cíclica: ***el Relearning***.
Este sistema de enseñanza es utilizado en las facultades de medicina más prestigiosas del mundo y se ha considerado uno de los más eficaces por publicaciones de gran relevancia como el ***New England Journal of Medicine.***





Descubre el Relearning, un sistema que abandona el aprendizaje lineal convencional, para llevarte a través de sistemas cíclicos de enseñanza: una forma de aprender que ha demostrado su enorme eficacia, especialmente en las materias que requieren memorización"

En TECH empleamos el Método del caso

Ante una determinada situación clínica, ¿qué haría usted? A lo largo del programa de capacitación, usted se enfrentará a múltiples casos clínicos simulados, basados en pacientes reales en los que deberá investigar, establecer hipótesis y, finalmente, resolver la situación. Existe abundante evidencia científica sobre la eficacia del método. Los especialistas aprenden mejor, más rápido y de manera más sostenible en el tiempo.

Con TECH podrás experimentar una forma de aprender que está moviendo los cimientos de las Universidades tradicionales de todo el mundo.



Según el Dr Gérvas, el caso clínico es la presentación comentada de un paciente, o grupo de pacientes, que se convierte en «caso», en un ejemplo o modelo que ilustra algún componente clínico peculiar, bien por su poder docente, bien por su singularidad o rareza. Es esencial que el caso se apoye en la vida profesional actual, intentando recrear los condicionantes reales en la práctica profesional de la veterinaria.

¿Sabía qué este método fue desarrollado en 1912 en Harvard para los estudiantes de Derecho? El método del caso consistía en presentarles situaciones complejas reales para que tomasen decisiones y justificasen cómo resolverlas. En 1924 se estableció como método estándar de enseñanza en Harvard"

La eficacia del método se justifica con cuatro logros fundamentales:

1. Los veterinarios que siguen este método no solo consiguen la asimilación de conceptos, sino un desarrollo de su capacidad mental mediante ejercicios de evaluación de situaciones reales y aplicación de conocimientos.
2. El aprendizaje se concreta de una manera sólida, en capacidades prácticas, que permiten al alumno una mejor integración en el mundo real.
3. Se consigue una asimilación más sencilla y eficiente de las ideas y conceptos, gracias al planteamiento de situaciones que han surgido de la realidad.
4. La sensación de eficiencia del esfuerzo invertido se convierte en un estímulo muy importante para el veterinario, que se traduce en un interés mayor en los aprendizajes y un incremento del tiempo dedicado a trabajar en el curso.



Relearning Methodology

En TECH potenciamos el método del caso de Harvard con la mejor metodología de enseñanza 100 % online del momento: el Relearning.

Nuestra Universidad es la primera en el mundo que combina el estudio de casos clínicos con un sistema de aprendizaje 100% online basado en la reiteración, que combina un mínimo de 8 elementos diferentes en cada lección, y que suponen una auténtica revolución con respecto al simple estudio y análisis de casos.

El veterinario aprenderá mediante casos reales y resolución de situaciones complejas en entornos simulados de aprendizaje. Estos simulacros están desarrollados a partir de software de última generación que permiten facilitar el aprendizaje inmersivo.



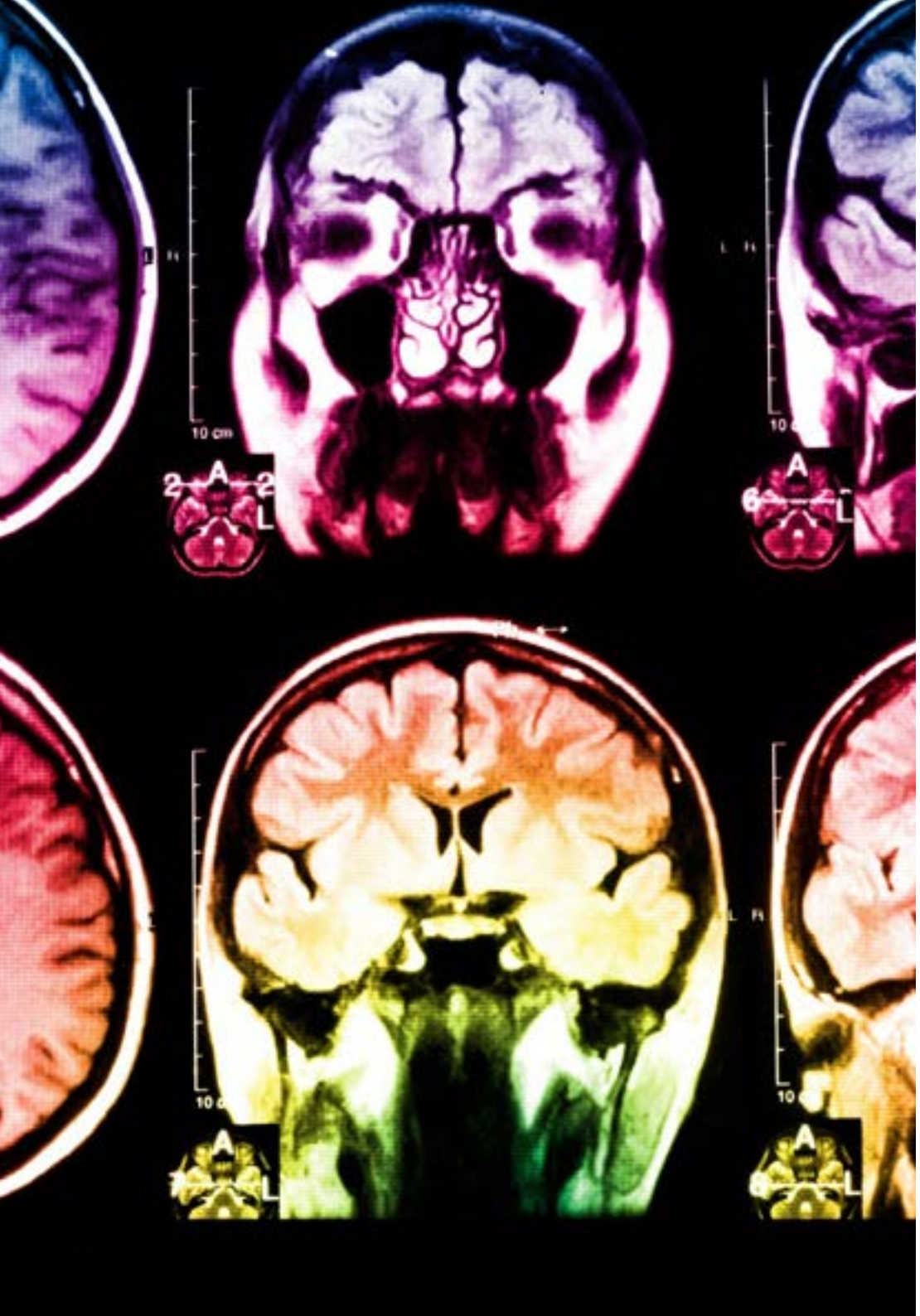

Situado a la vanguardia pedagógica mundial, el método Relearning ha conseguido mejorar los niveles de satisfacción global de los profesionales que finalizan sus estudios, con respecto a los indicadores de calidad de la mejor universidad online en habla hispana (Universidad de Columbia).

Con esta metodología hemos capacitado a más de 65.000 veterinarios con un éxito sin precedentes, en todas las especialidades clínicas con independencia de la carga de cirugía. Nuestra metodología pedagógica está desarrollada en entorno de máxima exigencia, con un alumnado universitario de un perfil socioeconómico alto y una media de edad de 43,5 años.

El relearning te permitirá aprender con menos esfuerzo y más rendimiento, implicándote más en tu especialización, desarrollando el espíritu crítico, la defensa de argumentos y el contraste de opiniones: una ecuación directa al éxito.

En nuestro programa, el aprendizaje no es un proceso lineal, sino que sucede en espiral (aprendemos, desaprendemos, olvidamos y reaprendemos). Por eso, combinamos cada uno de estos elementos de forma concéntrica.

La puntuación global que obtiene nuestro sistema de aprendizaje es de 8.01, con arreglo a los más altos estándares internacionales.

En este programa tendrás acceso a los mejores materiales educativos, preparados a conciencia para ti:

Material de estudio

Todos los contenidos didácticos son creados por los especialistas que van a impartir el curso, específicamente para él, de manera que el desarrollo didáctico sea realmente específico y concreto.

Estos contenidos son aplicados después al formato audiovisual que creará nuestra manera de trabajo online, con las técnicas más novedosas que nos permiten ofrecerte una gran calidad, en cada una de las piezas que pondremos a tu servicio.

Últimas técnicas y procedimientos en vídeo

Te acercamos a las técnicas más novedosas, a los últimos avances educativos, al primer plano de la actualidad en técnicas y procedimientos veterinarios. Todo esto, en primera persona, con el máximo rigor, explicado y detallado para tu asimilación y comprensión. Y lo mejor, puedes verlos las veces que quieras.

Resúmenes interactivos

Presentamos los contenidos de manera atractiva y dinámica en píldoras multimedia que incluyen audio, vídeos, imágenes, esquemas y mapas conceptuales con el fin de afianzar el conocimiento.

Este sistema exclusivo de capacitación para la presentación de contenidos multimedia fue premiado por Microsoft como "Caso de éxito en Europa".

Lecturas complementarias

Artículos recientes, documentos de consenso, guías internacionales..., en nuestra biblioteca virtual tendrás acceso a todo lo que necesitas para completar tu capacitación.

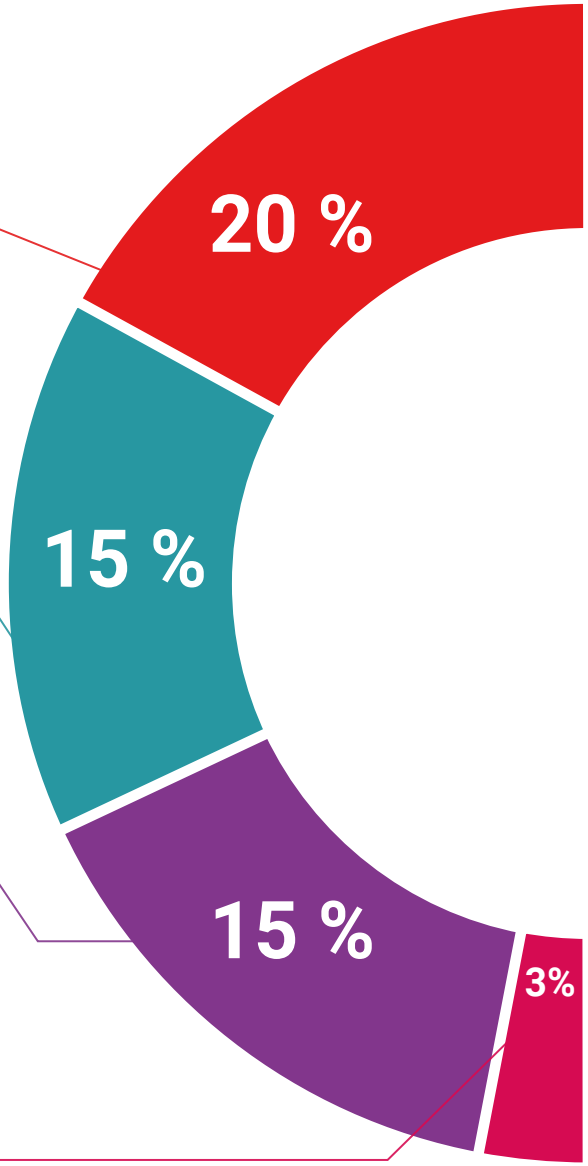

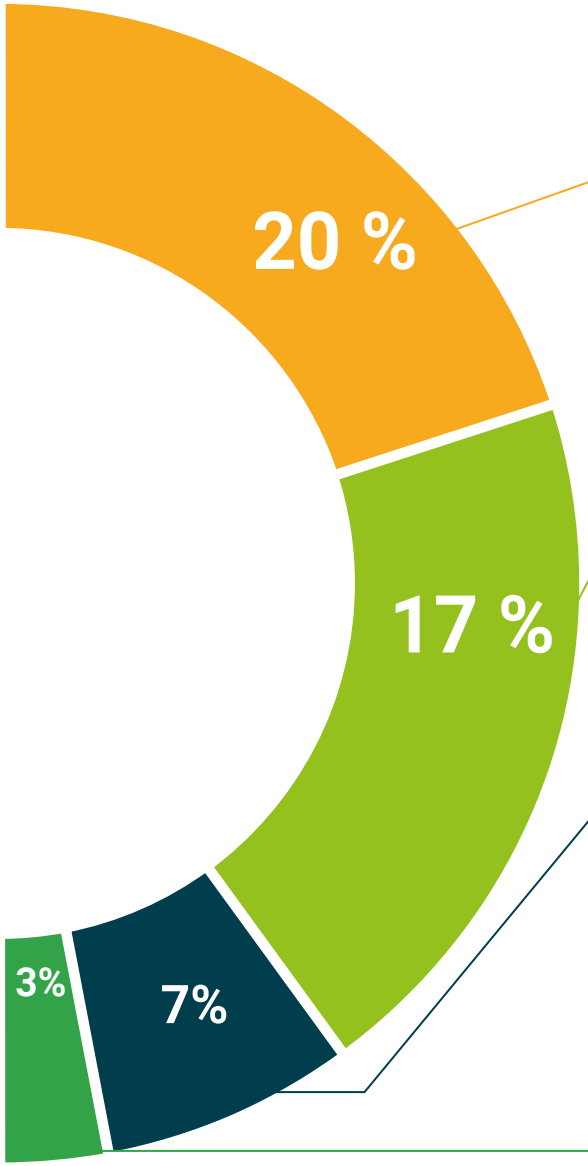

Análisis de casos elaborados y guiados por expertos

El aprendizaje eficaz tiene, necesariamente, que ser contextual. Por eso, te presentaremos los desarrollos de casos reales en los que el experto te guiará a través del desarrollo de la atención y la resolución de las diferentes situaciones: una manera clara y directa de conseguir el grado de comprensión más elevado.

Testing & Retesting

Evaluamos y reevaluamos periódicamente tu conocimiento a lo largo del programa, mediante actividades y ejercicios evaluativos y autoevaluativos: para que compruebes cómo vas consiguiendo tus metas.

Clases magistrales

Existe evidencia científica sobre la utilidad de la observación de terceros expertos.

El denominado Learning from an expert afianza el conocimiento y el recuerdo, y genera seguridad en nuestras futuras decisiones difíciles.

Guías rápidas de actuación

Te ofrecemos los contenidos más relevantes del curso en forma de fichas o guías rápidas de actuación. Una manera sintética, práctica y eficaz de ayudarte a progresar en tu aprendizaje.

06

Titulación

El **Diplomado en Experto en Aves** le garantiza, además de la capacitación más rigurosa y actualizada, el acceso a un título universitario de Diplomado expedido por TECH - Universidad Tecnológica.





Supera con éxito esta renovación y recibe tu titulación universitaria sin desplazamientos ni farragosos trámites”

Este **Diplomado en Experto en Aves** contiene el programa científico más completo y actualizado del mercado.

Tras la superación de las evaluaciones por parte del alumno, éste recibirá por correo postal con acuse de recibo su correspondiente **Título de Diplomado** emitido por **TECH - Universidad Tecnológica**.

El título expedido por **TECH - Universidad Tecnológica** expresará la calificación que haya obtenido en el **Diplomado**, y reunirá los requisitos comúnmente exigidos por las bolsas de trabajo, oposiciones y comités evaluadores carreras profesionales.

Título: **Diplomado en Experto en Aves**

Nº Horas Oficiales: **300**


tech universidad tecnológica

Otorga la presente

CONSTANCIA

a

C. _____, con documento de identificación nº_____

Por haber superado con éxito y acreditado el programa de

DIPLOMADO

en

Experto en Aves

Se trata de un título propio de esta Universidad con una duración de 300 horas, con fecha de inicio dd/mm/aaaa y fecha de finalización dd/mm/aaaa.

TECH es una Institución Particular de Educación Superior reconocida por la Secretaría de Educación Pública a partir del 28 de junio de 2018.

A 17 de junio de 2020

Mtra.Tere Guevara Navarro
Rectora

Este título propio se deberá acompañar siempre del título universitario habilitante expedido por la autoridad competente para ejercer profesionalmente en cada país. código único TECH: AFWOR23S techtitute.com/titulos

*Apostilla de La Haya. En caso de que el alumno solicite que su título en papel recabe la Apostilla de La Haya, TECH EDUCATION realizará las gestiones oportunas para su obtención con un coste añadido de 140€ más gastos de envío del título apostillado.

salud

personas

enseñanza

comunidad

innovación

conocimiento

institución



tech universidad tecnológica

Diplomado
Experto en Aves

Modalidad: **Online**

Duración: **3 meses**

Titulación: **TECH - Universidad Tecnológica**

Horas lectivas: **300 h.**

Diplomado
Experto en Aves



tech universidad tecnológica