Diplomado
Enfermedades Ortopédicas



tech universidad tecnológica



tech universidad tecnológica

Diplomado

Enfermedades Ortopédicas

Modalidad: **Online**
Duración: **6 semanas**
Titulación: **TECH Universidad Tecnológica**
Horas lectivas: **150 h.**
Acceso web: www.techtitute.com/veterinaria/curso-universitario/enfermedades-ortopedicas

Índice

01 Presentación — pág. 4

02 Objetivos — pág. 8

03 Dirección del curso — pág. 12

04 Estructura y contenido — pág. 16

05 Metodología — pág. 20

06 Titulación — pág. 28

01

Presentación

Un elevado número de las consultas que atienden los profesionales veterinarios está relacionado con las enfermedades ortopédicas. Esto hace imprescindible que los veterinarios se especialicen en este ámbito





Las enfermedades ortopédicas son una de las principales consultas que atienden los veterinarios. Esto hace primordial la especialización en este campo”

El equipo docente de este Diplomado en Enfermedades Ortopédicas ha realizado una cuidadosa selección de las diferentes técnicas de última generación para profesionales experimentados que trabajen en el ámbito veterinario.

Este programa recoge 20 de las enfermedades ortopédicas más importantes que afectan al perro y al gato, así como información especializada, teórico-práctica para llegar a un correcto diagnóstico. Desarrolla las características más importantes de cada una de estas enfermedades en relación con la raza, el sexo y la incidencia que tiene en la clínica veterinaria.

Además, examina la historia clínica y fundamenta los métodos de diagnóstico más útiles para interpretar los hallazgos de laboratorio que puedan ser relevantes y sirvan de apoyo al examen radiográfico o de resonancia.

Por último, analiza lo que se observa en la histología, así como todos los métodos que existen para llegar al diagnóstico definitivo de cada una de estas enfermedades.

Los docentes de esta capacitación son profesores universitarios, de entre 10 y 50 años de experiencia en aula y hospital. Son profesores de escuelas de distintos continentes, con diferentes formas de hacer cirugía y con técnicas quirúrgicas de reconocimiento mundial. Esto convierte a este Diplomado en un programa de especialización único, diferente a todos los que se puedan ofrecer en este momento en el resto de universidades.

Al tratarse de un Diplomado online, el alumno no está condicionado por horarios fijos ni necesidad de trasladarse a otro lugar físico, sino que puede acceder a los contenidos en cualquier momento del día, equilibrando su vida laboral o personal con la académica.

Este **Diplomado en Enfermedades Ortopédicas** contiene el programa educativo más completo y actualizado del mercado. Las características más destacadas de la capacitación son:

- El desarrollo de casos prácticos presentados por expertos en seguridad alimentaria veterinaria
- Los contenidos gráficos, esquemáticos y eminentemente prácticos con los que están concebidos recogen una información científica y práctica sobre aquellas disciplinas indispensables para el ejercicio profesional
- Las novedades sobre Enfermedades Ortopédicas
- Los ejercicios prácticos donde realizar el proceso de autoevaluación para mejorar el aprendizaje
- Su especial hincapié en metodologías innovadoras en Enfermedades Ortopédicas
- Las lecciones teóricas, preguntas al experto, foros de discusión de temas controvertidos y trabajos de reflexión individual
- La disponibilidad de acceso a los contenidos desde cualquier dispositivo fijo o portátil con conexión a internet

Esta es la oportunidad perfecta para avanzar en tu carrera y dar el mejor tratamiento a tus pacientes”

Este Diplomado es la mejor inversión que puedes hacer en la selección de un programa de actualización para poner al día tus conocimientos en Enfermedades Ortopédicas"

Incluye en su cuadro docente a profesionales pertenecientes al ámbito veterinario que vierten en esta capacitación la experiencia de su trabajo, además de reconocidos especialistas de sociedades de referencia y universidades de prestigio.

Su contenido multimedia, elaborado con la última tecnología educativa, permitirá al profesional un aprendizaje situado y contextual, es decir, un entorno simulado que proporcionará una capacitación inmersiva programada para entrenarse ante situaciones reales.

El diseño de este programa se centra en el Aprendizaje Basado en Problemas, mediante el cual el especialista deberá tratar de resolver las distintas situaciones de práctica profesional que se le planteen a lo largo del curso académico. Para ello, el profesional contará con la ayuda de un novedoso sistema de vídeo interactivo realizado por reconocidos expertos en Enfermedades Ortopédicas y con gran experiencia.

Contamos con el mejor material didáctico y la tecnología educativa más innovadora, lo que te permitirá un estudio contextual que te facilitará el aprendizaje

Este Programa 100% online te permitirá compaginar tus estudios con tu labor profesional a la vez que aumentas tus conocimientos en este ámbito.



02

Objetivos

El Diplomado en Enfermedades Ortopédicas está orientado a facilitar la actuación del profesional con los últimos avances más novedosos en el sector.





Esta es la mejor opción para conocer los últimos avances en Enfermedades Ortopédicas”

Objetivos generales

- Identificar las tres posibles enfermedades ortopédicas en cada caso clínico
- Identificar la enfermedad ortopédica definitiva después de descartar las que no proceden
- Analizar las diferencias entre una u otra enfermedad para evitar diagnósticos erróneos
- Examinar los métodos diagnósticos más modernos
- Desarrollar un conocimiento especializado para llevar a cabo el mejor tratamiento en cada una de estas enfermedades

Una vía de capacitación y crecimiento profesional que te impulsará hacia una mayor competitividad en el mercado laboral"





Objetivos específicos

- Examinar y analizar cada una de las enfermedades
- Llevar a cabo un correcto proceso de evaluación para llegar al diagnóstico definitivo de cada una de las enfermedades mencionadas
- Perfeccionar la praxis terapéutica en cada una de estas enfermedades
- Valorar la mejor forma de prevenir estas enfermedades
- Identificar los primeros síntomas de las enfermedades para un tratamiento precoz
- Analizar metódicamente las principales enfermedades del desarrollo teniendo en cuenta las diferencias por edad, sexo, tamaño, miembro anterior y miembro posterior

03

Dirección del curso

El programa incluye en su cuadro docente a expertos de referencia en Traumatología y Cirugía Ortopédica Veterinaria que vierten en esta capacitación la experiencia de su trabajo. Se trata de doctores de reconocimiento mundial procedentes de diferentes países con demostrada experiencia profesional teórico-práctica.





Nuestro equipo docente te ayudará a lograr el éxito en tu profesión”

Dirección



Dr. Soutullo Esperón, Ángel

- Responsable del servicio de cirugía, Hospital Universitario de la Universidad Alfonso X el Sabio
- Propietario de la clínica veterinaria ITECA
- Licenciado en Veterinaria, Universidad Complutense de Madrid
- Máster en Cirugía y Traumatología, Universidad Complutense de Madrid
- Diploma de estudios avanzados en Veterinaria, Universidad Complutense de Madrid
- Miembro del Comité Científico de GEVO y AVEPA
- Profesor de la universidad Alfonso X el Sabio en las asignaturas de Radiología, Patología Quirúrgica y Cirugía
- Responsable del apartado quirúrgico en el Máster AEVA de Urgencias en Pequeños Animales
- Estudio de las repercusiones clínicas en las osteotomías correctoras en la TPLO (TFG Meskal Ugatz)
- Estudio de las repercusiones clínicas en las osteotomías correctoras en la TPLO (TFG Ana Gandía)
- Estudios de biomateriales y xenoinjertos para la cirugía ortopédica

Profesores

Dr. Borja Vega, Alonso

- Programa avanzado cirugía ortopédica (GPCert Advanced in small Animal Orthopedics)
- Asistencia a Postgrado Oftalmología Veterinaria UAB
- Curso práctico iniciación a la osteosíntesis SETOV
- Curso avanzado de codo

Dr. García Montero, Javier

- Colegiado en el Colegio Oficial de Veterinarios de Ciudad Real, Hospital Veterinario Cruz Verde (Alcazar de San Juan)
- Encargado de Servicio de Traumatología y Ortopedia, Cirugía y Anestesia
- Clínica Veterinaria El Pinar (Madrid)

Dra. Guerrero Campuzano, María Luisa

- Directora, veterinaria de animales exóticos y pequeños animales, La Clínica Veterinaria Petiberia
- Veterinaria de zoológico
- Miembro del Colegio Oficial de Veterinarios de Madrid

Dr. Monje Salvador, Carlos Alberto

- Responsable de Servicio de Cirugía y Endoscopia Ambulante
- Responsable Servicio de Cirugía y Mínima Invasión (endoscopia, laparoscopia, broncoscopia, Rinoscopia etc.)
- Responsable del Servicio de Diagnóstico por Imagen (ecografía abdominal avanzada y radiología)

Dr. Flores Galán, José A.

- Jefe del Servicio de Traumatología, Ortopedia y Neurocirugía en Hospitales Veterinarios Privet
- Licenciado en Veterinaria por la Universidad Complutense de Madrid
- Doctorando en la Universidad Complutense de Madrid en el campo de la cirugía traumatológica en el Dpto. de Medicina y Cirugía Animal de la Facultad de Veterinaria
- Especialista en Traumatología y Cirugía Ortopédica en Animales de Compañía, Universidad Complutense de Madrid

04

Estructura y contenido

La estructura de los contenidos ha sido diseñada por los mejores profesionales del sector en Traumatología y Cirugía Ortopédica Veterinaria, con una amplia trayectoria y reconocido prestigio en la profesión, avalada por el volumen de casos revisados, estudiados y diagnosticados, y con amplio dominio de las nuevas tecnologías aplicadas a la veterinaria





Contamos con el programa científico más completo y actualizado del mercado. Queremos lograr la excelencia y que tú también la consigas"

Módulo 1. Enfermedades Ortopédicas

1.1. Ruptura del Ligamento Craneal Cruzado.
- 1.1.1. Definición
- 1.1.2. Etiología
- 1.1.3. Patogénesis
- 1.1.4. Signos clínicos
- 1.1.5. Diagnóstico
- 1.1.6. Terapia

1.2. Luxación Patelar y enfermedad de Legg Perthes
- 1.2.1. Definición
- 1.2.2. Etiología
- 1.2.3. Patogénesis
- 1.2.4. Signos clínicos
- 1.2.5. Diagnóstico
- 1.2.6. Terapia

1.3. Displasia de la Cadera y Luxación Traumática de la Cadera
- 1.3.1. Definición
- 1.3.2. Etiología
- 1.3.3. Patogénesis
- 1.3.4. Signos clínicos
- 1.3.5. Diagnóstico
- 1.3.6. Terapia

1.4. Displasia del Codo
- 1.4.1. Definición
- 1.4.2. Etiología
- 1.4.3. Patogénesis
- 1.4.4. Signos clínicos
- 1.4.5. Diagnóstico
- 1.4.6. Terapia



1.5. Curvatura de Radio
- 1.5.1. Definición
- 1.5.2. Etiología
- 1.5.3. Patogénesis
- 1.5.4. Signos clínicos
- 1.5.5. Diagnóstico
- 1.5.6. Terapia

1.6. Síndrome de Wobbler
- 1.6.1. Definición
- 1.6.2. Etiología
- 1.6.3. Patogénesis
- 1.6.4. Signos clínicos
- 1.6.5. Diagnóstico
- 1.6.6. Terapia

1.7. Inestabilidad Lumbosacra
- 1.7.1. Definición
- 1.7.2. Etiología
- 1.7.3. Patogénesis
- 1.7.4. Signos clínicos
- 1.7.5. Diagnóstico
- 1.7.6. Terapia

1.8. Osteomielitis, Osteoartritis y Osteosarcoma
- 1.8.1. Definición
- 1.8.2. Etiología
- 1.8.3. Patogénesis
- 1.8.4. Signos clínicos
- 1.8.5. Diagnóstico
- 1.8.6. Terapia

1.9. Osteocondrosis-Osteocondritis Discante (OCD) y Panosteítis
- 1.9.1. Definición
- 1.9.2. Etiología
- 1.9.3. Patogénesis
- 1.9.4. Signos clínicos
- 1.9.5. Diagnóstico
- 1.9.6. Terapia

1.10. Inestabilidad Escapulohumeral
- 1.10.1. Definición
- 1.10.2. Etiología
- 1.10.3. Patogénesis
- 1.10.4. Signos clínicos
- 1.10.5. Diagnóstico
- 1.10.6. Terapia

Esta capacitación te permitirá avanzar en tu carrera de una manera cómoda"

05

Metodología

Este programa de capacitación ofrece una forma diferente de aprender. Nuestra metodología se desarrolla a través de un modo de aprendizaje de forma cíclica: ***el Relearning.***

Este sistema de enseñanza es utilizado, por ejemplo, en las facultades de medicina más prestigiosas del mundo y se ha considerado uno de los más eficaces por publicaciones de gran relevancia como el ***New England Journal of Medicine.***





Descubre el Relearning, un sistema que abandona el aprendizaje lineal convencional para llevarte a través de sistemas cíclicos de enseñanza: una forma de aprender que ha demostrado su enorme eficacia, especialmente en las materias que requieren memorización"

En TECH empleamos el Método del Caso

Ante una determinada situación, ¿qué debería hacer un profesional? A lo largo del programa, te enfrentarás a múltiples casos clínicos simulados, basados en pacientes reales en los que deberás investigar, establecer hipótesis y, finalmente, resolver la situación. Existe abundante evidencia científica sobre la eficacia del método. Los especialistas aprenden mejor, más rápido y de manera más sostenible en el tiempo.

Con TECH podrás experimentar una forma de aprender que está moviendo los cimientos de las universidades tradicionales de todo el mundo.



Según el Dr. Gérvas, el caso clínico es la presentación comentada de un paciente, o grupo de pacientes, que se convierte en «caso», en un ejemplo o modelo que ilustra algún componente clínico peculiar, bien por su poder docente, bien por su singularidad o rareza. Es esencial que el caso se apoye en la vida profesional actual, intentando recrear los condicionantes reales en la práctica profesional veterinaria.

¿Sabías que este método fue desarrollado en 1912, en Harvard, para los estudiantes de Derecho? El método del caso consistía en presentarles situaciones complejas reales para que tomasen decisiones y justificasen cómo resolverlas. En 1924 se estableció como método estándar de enseñanza en Harvard"

La eficacia del método se justifica con cuatro logros fundamentales:

1. Los veterinarios que siguen este método no solo consiguen la asimilación de conceptos, sino un desarrollo de su capacidad mental, mediante ejercicios de evaluación de situaciones reales y aplicación de conocimientos.
2. El aprendizaje se concreta de una manera sólida en capacidades prácticas que permiten al alumno una mejor integración en el mundo real.
3. Se consigue una asimilación más sencilla y eficiente de las ideas y conceptos, gracias al planteamiento de situaciones que han surgido de la realidad.
4. La sensación de eficiencia del esfuerzo invertido se convierte en un estímulo muy importante para el veterinario, que se traduce en un interés mayor en los aprendizajes y un incremento del tiempo dedicado a trabajar en el curso.



Relearning Methodology

TECH potencia el uso del método del caso de Harvard con la mejor metodología de enseñanza 100% online del momento: el Relearning.

Esta universidad es la primera en el mundo que combina el estudio de casos clínicos con un sistema de aprendizaje 100% online basado en la reiteración, que combina un mínimo de 8 elementos diferentes en cada lección, y que suponen una auténtica revolución con respecto al simple estudio y análisis de casos.

El veterinario aprenderá mediante casos reales y resolución de situaciones complejas en entornos simulados de aprendizaje. Estos simulacros están desarrollados a partir de softwares de última generación que permiten facilitar el aprendizaje inmersivo.



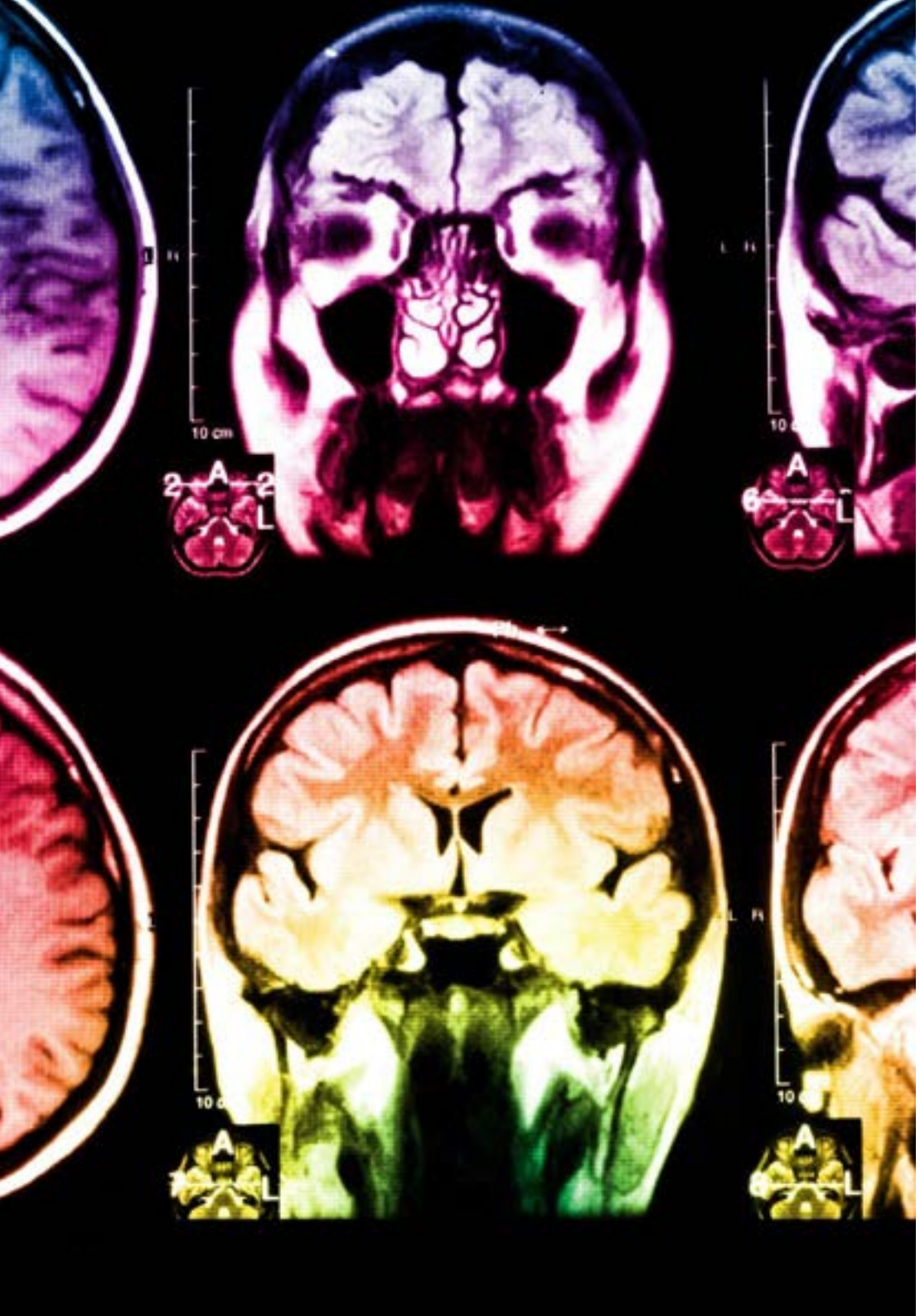

Situado a la vanguardia pedagógica mundial, el método Relearning ha conseguido mejorar los niveles de satisfacción global de los profesionales que finalizan sus estudios, con respecto a los indicadores de calidad de la mejor universidad online en habla hispana (Universidad de Columbia).

Con esta metodología se han capacitado más de 65.000 veterinarios con un éxito sin precedentes en todas las especialidades clínicas con independencia de la carga en cirugía. Nuestra metodología pedagógica está desarrollada un entorno de máxima exigencia, con un alumnado universitario de un perfil socioeconómico alto y una media de edad de 43,5 años.

El Relearning te permitirá aprender con menos esfuerzo y más rendimiento, implicándote más en tu capacitación, desarrollando el espíritu crítico, la defensa de argumentos y el contraste de opiniones: una ecuación directa al éxito.

En nuestro programa, el aprendizaje no es un proceso lineal, sino que sucede en espiral (aprender, desaprender, olvidar y reaprender). Por eso, se combinan cada uno de estos elementos de forma concéntrica.

La puntuación global que obtiene el sistema de aprendizaje de TECH es de 8.01, con arreglo a los más altos estándares internacionales.

Este programa ofrece los mejores materiales educativos, preparados a conciencia para los profesionales:

Material de estudio

Todos los contenidos didácticos son creados por los especialistas que van a impartir el curso, específicamente para él, de manera que el desarrollo didáctico sea realmente específico y concreto.

Estos contenidos son aplicados después al formato audiovisual, para crear el método de trabajo online de TECH. Todo ello, con las técnicas más novedosas que ofrecen piezas de gran calidad en todos y cada uno los materiales que se ponen a disposición del alumno.

Últimas técnicas y procedimientos en vídeo

TECH acerca al alumno las técnicas más novedosas, los últimos avances educativos y al primer plano de la actualidad en técnicas y procedimientos veterinarios. Todo esto, en primera persona, con el máximo rigor, explicado y detallado para contribuir a la asimilación y comprensión del estudiante. Y lo mejor de todo, pudiéndolo ver las veces que quiera.

Resúmenes interactivos

El equipo de TECH presenta los contenidos de manera atractiva y dinámica en píldoras multimedia que incluyen audios, vídeos, imágenes, esquemas y mapas conceptuales con el fin de afianzar el conocimiento.

Este exclusivo sistema educativo para la presentación de contenidos multimedia fue premiado por Microsoft como "Caso de éxito en Europa".

Lecturas complementarias

Artículos recientes, documentos de consenso y guías internacionales, entre otros. En la biblioteca virtual de TECH el estudiante tendrá acceso a todo lo que necesita para completar su capacitación.

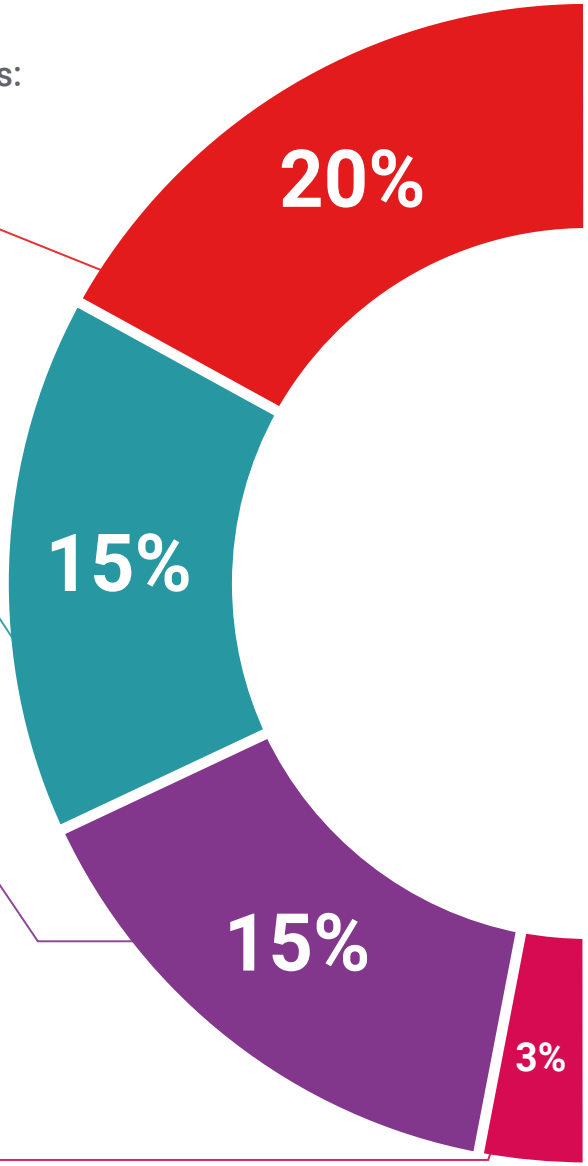

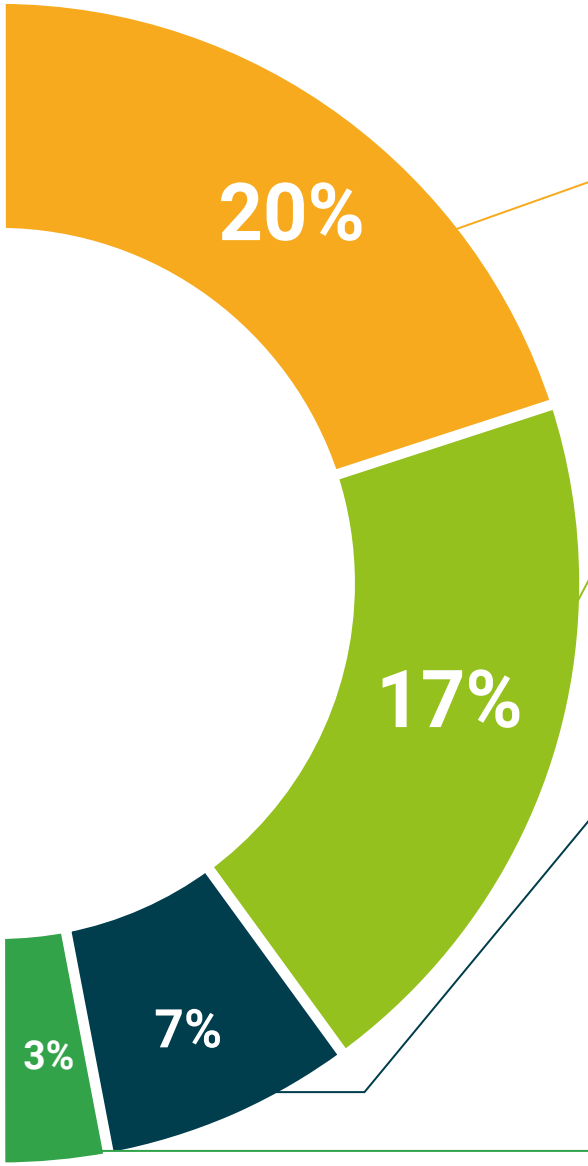

Análisis de casos elaborados y guiados por expertos

El aprendizaje eficaz tiene, necesariamente, que ser contextual. Por eso, TECH presenta los desarrollos de casos reales en los que el experto guiará al alumno a través del desarrollo de la atención y la resolución de las diferentes situaciones: una manera clara y directa de conseguir el grado de comprensión más elevado.

Testing & Retesting

Se evalúan y reevalúan periódicamente los conocimientos del alumno a lo largo del programa, mediante actividades y ejercicios evaluativos y autoevaluativos para que, de esta manera, el estudiante compruebe cómo va consiguiendo sus metas.

Clases magistrales

Existe evidencia científica sobre la utilidad de la observación de terceros expertos.

El denominado Learning from an Expert afianza el conocimiento y el recuerdo, y genera seguridad en las futuras decisiones difíciles.

Guías rápidas de actuación

TECH ofrece los contenidos más relevantes del curso en forma de fichas o guías rápidas de actuación. Una manera sintética, práctica y eficaz de ayudar al estudiante a progresar en su aprendizaje.

06

Titulación

El Diplomado en Enfermedades Ortopédicas garantiza, además de la capacitación más rigurosa y actualizada, el acceso a un título de Diplomado expedido por TECH Universidad Tecnológica.





Supera con éxito este programa y recibe tu titulación universitaria sin desplazamientos ni farragosos trámites”

Este **Diplomado en Enfermedades Ortopédicas** contiene el programa científico más completo y actualizado del mercado.

Tras la superación de la evaluación, el alumno recibirá por correo postal* con acuse de recibo su correspondiente título de **Diplomado** emitido por **TECH Universidad Tecnológica.**

El título expedido por **TECH Universidad Tecnológica** expresará la calificación que haya obtenido en el Diplomado, y reunirá los requisitos comúnmente exigidos por las bolsas de trabajo, oposiciones y comités evaluadores de carreras profesionales.

Título: **Diplomado en Enfermedades Ortopédicas**

N.º Horas Oficiales: **150 h.**


tech universidad tecnológica

Otorga la presente

CONSTANCIA

a

C. _____, con documento de identificación nº_____

Por haber superado con éxito y acreditado el programa de

DIPLOMADO

en

Enfermedades Ortopédicas

Se trata de un título propio de esta Universidad con una duración de 150 horas, con fecha de inicio dd/mm/aaaa y fecha de finalización dd/mm/aaaa.

TECH es una Institución Particular de Educación Superior reconocida por la Secretaría de Educación Pública a partir del 28 de junio de 2018.

A 17 de junio de 2020

Mtra.Tere Guevara Navarro
Rectora

Este título propio se deberá acompañar siempre del título universitario habilitante expedido por la autoridad competente para ejercer profesionalmente en cada país. código único TECH: AFWOR23S techtitute.com/titulos

*Apostilla de La Haya. En caso de que el alumno solicite que su título en papel recabe la Apostilla de La Haya, TECH EDUCATION realizará las gestiones oportunas para su obtención, con un coste adicional.



Diplomado

Enfermedades Ortopédicas

Modalidad: **Online**

Duración: **6 semanas**

Titulación: **TECH Universidad Tecnológica**

Horas lectivas: **150 h.**

Diplomado
Enfermedades Ortopédicas



tech universidad tecnológica