Experto Universitario

Dermatología, Tumores y Cáncer Proctológicos



tech universidad tecnológica



tech universidad tecnológica

Experto Universitario
Dermatología, Tumores y Cáncer Proctológicos

Modalidad: **Online**
Duración: **6 meses**
Titulación: **TECH Universidad Tecnológica**
Horas lectivas: **450 h.**
Acceso web: **www.techtitute.com/medicina/experto-universitario/experto-dermatologia-tumores-cancer-proctologicos**

Índice

01 Presentación — pág. 4

02 Objetivos — pág. 8

03 Dirección del curso — pág. 12

04 Estructura y contenido — pág. 16

05 Metodología — pág. 20

06 Titulación — pág. 28

01

Presentación

Esta especialización es una herramienta de alta capacitación para profesionales de la proctología en relación al diagnóstico y manejo de los condilomas, infección por VPH y lesiones pre-malignas. Especialmente pensada para generar, profundizar y complementar la práctica clínico-quirúrgica te mostrará la manera de intervenir en el cáncer de ano y los tumores colorrectales. Un recorrido de altísima calidad, de la mano de los mejores profesionales en intervención clínica e investigación de esta apasionante área de trabajo.





La actualización que el profesional de la proctología necesita en el conocimiento del cáncer de ano, los tumores colorrectales y su abordaje clínico-quirúrgico"

En este programa se desarrollarán las competencias profesionales en relación al diagnóstico y manejo de los condilomas, infección por VPH y lesiones pre-malignas. Es importante resaltar el papel que ocupa el cirujano proctólogo en esta patología cada día más frecuente y muchas veces desconocida e infra-diagnosticada.

La dermatología y manejo de las enfermedades de transmisión sexual no deben ser olvidadas y, basándonos en puntos clave, debemos profundizar en diferentes conocimientos para realizar un diagnóstico correcto y un tratamiento actualizado.

A pesar de ser una patología compleja que abarca muchos sistemas, la enfermedad inflamatoria intestinal tiene manifestaciones anorrectales de difícil tratamiento, por lo tanto, una valoración integral tanto del manejo médico y quirúrgico son la piedra angular para un éxito terapéutico. Igual de importante es adquirir conocimientos actualizados en esta área de constante evolución.

El alumno aprenderá y reforzará sus conocimientos acerca de los traumatismos, cuerpos extraños anorrectales y neoplasias benignas anorrectales con especial atención a algoritmos terapéuticos con casos clínicos e imágenes ilustrativas. A pesar, de no ser un tema tratado en los manuales de proctología y suelo pélvico clásicos, creemos necesario que el alumno adquiera conocimientos de temas de motivo de consulta actuales como son la estética anal, *Skin Tags* y *Anal Bleaching*.

En este programa, el alumno adquirirá conocimientos básicos y específicos de la cirugía transanal. Empezando por un breve repaso a la historia de esta modalidad para saber en qué fase tecnológica nos encontramos y a donde nos dirigimos. El alumno aprenderá que estadificación tumoral, tamaño y localización son indicaciones de la cirugía transanal, al igual que pruebas complementarias son necesarias para realizar un preoperatorio completo.

Aunque los tumores retrorrectales no son frecuentes, es importante que el alumno sepa identificar las indicaciones y acceso quirúrgico a estas neoplasias. Los videos ilustrativos, ayudarán al alumno a adquirir conocimientos para realizar esta cirugía con seguridad. Otro tema a tratar son los sinus anastomóticos, es un tema de debate actual, presentamos casos clínicos reales y algoritmos terapéuticos para adquirir conocimientos claros y prácticos en el manejo de esta complicación.

Este **Experto Universitario en Dermatología, Tumores y Cáncer Proctológicos** contiene el programa científico más completo y actualizado del mercado. Sus características más destacadas son:

- Desarrollo de gran cantidad de casos prácticos presentados por expertos
- Contenidos gráficos, esquemáticos y eminentemente prácticos
- Novedades y avances de vanguardia en esta área
- Ejercicios prácticos donde realizar el proceso de autoevaluación para mejorar el aprendizaje
- Metodologías innovadoras de gran eficiencia
- Lecciones teóricas, preguntas al experto, foros de discusión de temas controvertidos y trabajos de reflexión individual
- Disponibilidad de los contenidos desde cualquier dispositivo fijo o portátil con conexión a internet

Una profundización en los conocimientos más actualizados en la proctología y el suelo pélvico que te permitirá avanzar en tus competencias en esta área de actuación"

Un Experto Univeritario único que combina a la perfección la intensidad educativa, con los conocimientos y técnicas más innovadoras del sector, con la flexibilidad que el profesional en activo necesita"

Este Experto 100% online te permitirá compaginar tus estudios con tu labor profesional a la vez que aumentas tus conocimientos en este ámbito.

Una especialización creada para permitirte implementar los conocimientos adquiridos de forma casi inmediata, en tu práctica diaria.

El desarrollo de este programa está centrado en la práctica de los aprendizajes teóricos propuestos. A través de los sistemas de enseñanza más eficaces, contrastados métodos importados de las universidades más prestigiosas del mundo, podrás adquirir los nuevos conocimientos de manera eminentemente práctica. De esta forma, nos empeñamos en convertir tu esfuerzo en competencias reales e inmediatas.

Nuestro sistema online es otra de las fortalezas de nuestra propuesta educativa. Con una plataforma interactiva que cuenta con las ventajas de los desarrollos tecnológicos de última generación, ponemos a tu servicio las herramientas digitales más interactivas. De esta forma podemos ofrecerte una forma de aprendizaje totalmente adaptable a tus necesidades, para que puedas compaginar de manera perfecta, esta capacitación con tu vida personal o laboral.



02

Objetivos

El objetivo de esta capacitación es ofrecer a los profesionales de la medicina una vía de especialización en proctología, que incluya todos los aspectos más relevantes y actualizados de esta área de intervención. Un recorrido completo que te llevará a adquirir conocimientos, competencias y destrezas avanzadas para la práctica clínica habitual, o para actualizarse en los últimos desarrollos en esta área de intervención. Una manera práctica y eficaz de mantenerle en vanguardia en una profesión en constante evolución.





El objetivo último de este Experto es impulsar tu capacidad de actuación en dermatología, tumores y cáncer proctológico, incoporando todas las novedades en diagnóstico y abordaje de estas afecciones"

Objetivos generales

- Profundizar en los conocimientos de la proctología y del suelo pélvico, con el objetivo de adquirir las destrezas necesarias de anamnesis, exploración física e interpretación de pruebas complementarias enfocadas a algoritmos mentales de diagnóstico y posterior indicación quirúrgica acertada de las patologías que comprenden esta área de la cirugía
- Identificar y aprender los tratamientos y técnicas quirúrgicas empleadas para cada tipo de patología de proctología y suelo pélvico

Objetivos cuantificables y alcanzables, que se apoyan en un sistema de trabajo estimulante y altamente eficaz"

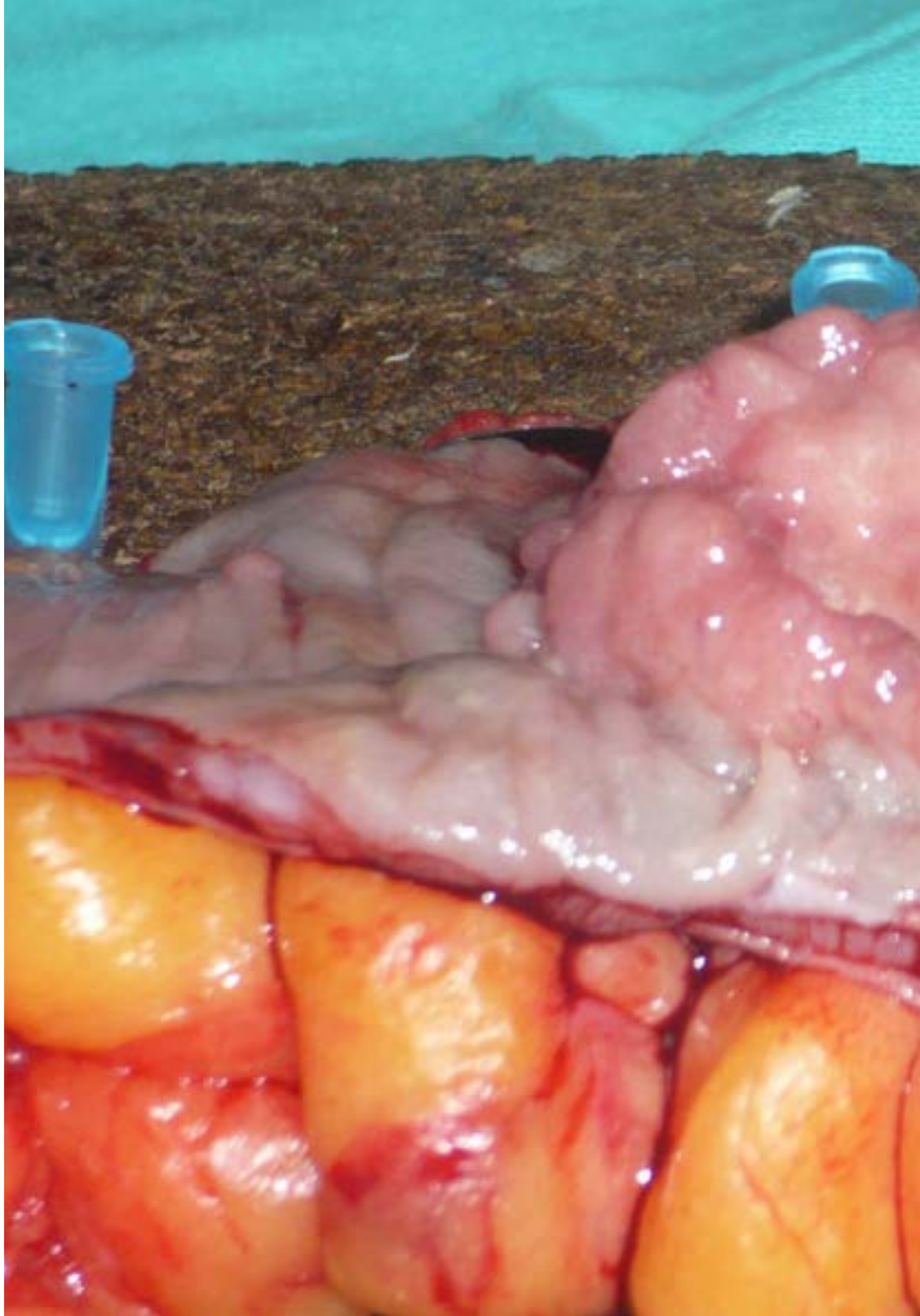

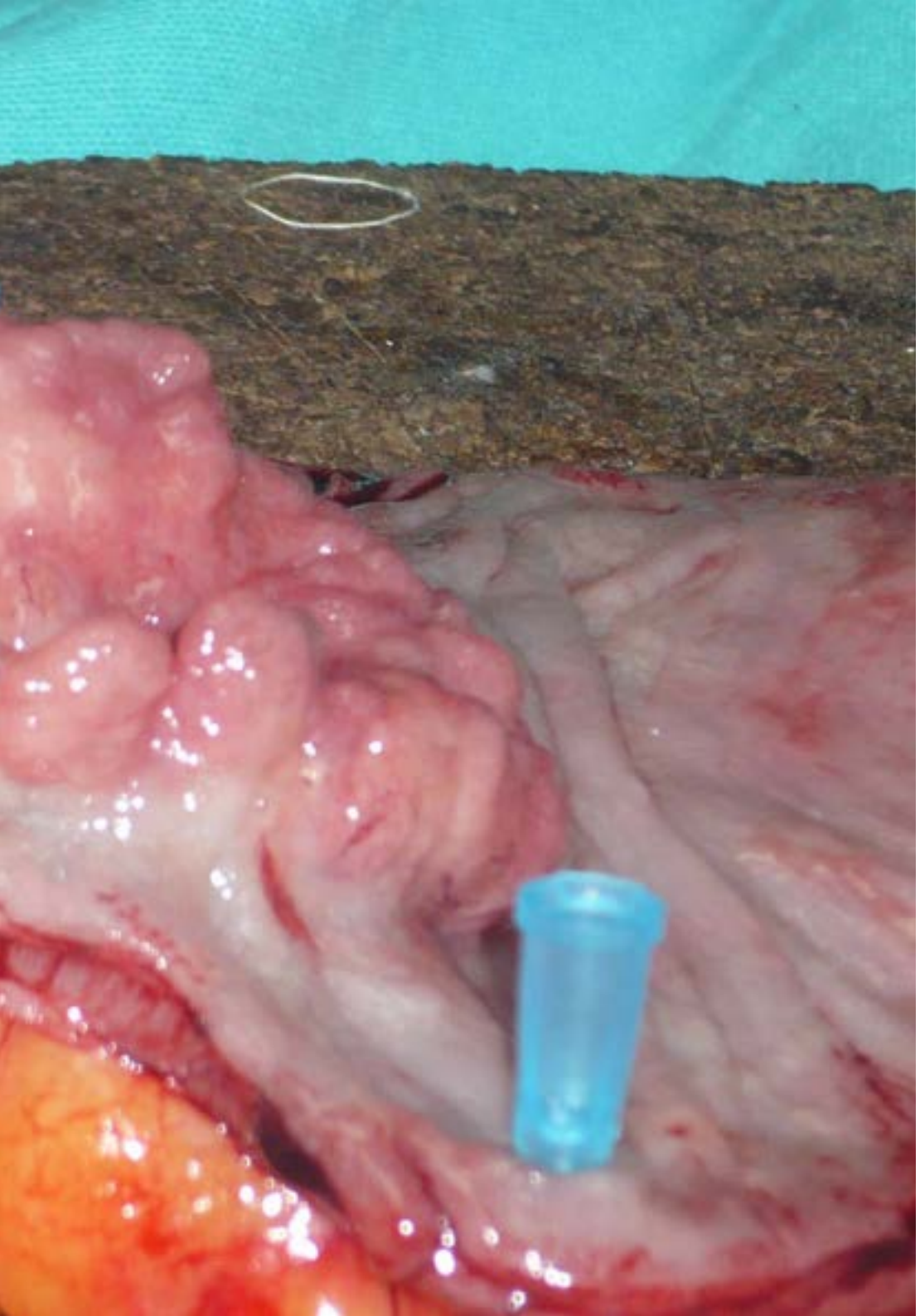

Objetivos específicos

- Indicar la importancia del VPH anal en la incidencia de neoplasia intraepitelial anal y carcinoma epidermoide anal
- Conocer acerca del diagnóstico y tratamiento de las enfermedades de transmisión sexual, además de identificar el diagnóstico diferencial de las mismas
- Refrescar el conocimiento de la enfermedad inflamatoria intestinal anorrectal y comprender su tratamiento médico y quirúrgico
- Conocer los traumatismos anorrectales más frecuentes y su manejo, al igual que el manejo de cuerpos extraños
- Identificar y realizar un diagnóstico diferencial de las lesiones benignas anorrectales
- Profundizar en las definiciones de estética anal y *Anal Bleaching*
- Profundizar en la historia, indicaciones y pruebas complementarias de la cirugía transanal
- Aprender la técnica quirúrgico y trucos de la cirugía transanal con video ilustrativos
- Abordar el manejo y diagnóstico de los tumores retrorrectales y el uso de la tecnología 3D en su valoración
- Conocer los términos de los avances de la era digital de la cirugía colorrectal
- Repasar de una forma interactiva la etiología, epidemiología, clínica y diagnóstico del cáncer epidermoide de ano
- Desarrollar algoritmos terapéuticos acerca del cáncer epidermoide de ano
- Conocer los programas de *Screening*
- Determinar los abordajes quirúrgicos del manejo de las recidivas del cáncer epidermoide de ano
- Identificar otros tipos de tumores malignos anales y conocer su tratamiento

03

Dirección del curso

El cuadro docente incluye especialistas de reconocido prestigio y trayectoria que cuidadosamente han elaborado el material docente con especial atención en los contenidos prácticos reproducibles de alta calidad. Expertos en diferentes campos de la asistencia y práctica clínica, experimentados todos ellos en la docencia e investigación y con los conocimientos de gestión te ofrecerán una visión amplia, sistemática y realista dentro de la complejidad de esta área poniendo a tu servicio, su experiencia real y actualizada.





Un profesorado escogido entre los profesionales más capacitados del sector, con amplia experiencia en este campo de trabajo, te enseñará desde la experiencia real, amplia y actualizada en proctología"

Director Invitado



Dr. A. Shehebar, Josef

- Jefe de la Unidad de Cirugía Colorrectal, NYU Langone Hospital-Brooklyn
- Especialista en cánceres avanzados de colon y recto, enfermedad inflamatoria intestinal, diverticulitis y enfermedades anorrectales complejas
- Licenciado en Antropología en la Universidad de Nueva York
- Licenciado en Medicina en la Universidad de Tel Aviv
- Fellowship en Cirugía de Colon y Recto en el Centro Hospitalario St. Luke's Roosevelt, en la Universidad de Columbia

Dirección



Dr. León Arellano, Miguel

- Facultativo Especialista Área en Cirugía General y del Aparato Digestivo, Unidad de Coloproctología, en el Hospital Universitario Fundación Jiménez Díaz, Madrid
- Médico Residente en Cirugía General y del Aparato Digestivo en el Hospital La Paz. Madrid
- Facultativo Especialista Área en Cirugía General y del Aparato Digestivo en Hospital IMED Elche y Hospital IMED Levante
- Máster Cirugía Colorrectal y del Suelo de la Pelvis. Universidad de Zaragoza
- Doctor por la Universidad Autónoma de Madrid
- Rotaciones externas: Hospital Memorial Sloan Kettering Cancer Center, Unidad de Colorrectal, Nueva York EEUU. Hospital Universitario de Ginebra, Unidad de Coloproctología, Ginebra, Suiza
- Miembro de la Sociedad Europea de Coloproctología, Asociación Española de Coloproctología, Asociación Española de Cirujanos y Asociación Madrileña de Cirujanos

Profesores

Dr. Guijo Castellano, Ismael

- Médico Especialista Adjunto del Servicio de Cirugía General y del Aparato Digestivo
- Cirujano Staff del Servicio de Cirugía General y del Aparato Digestivo en el Hospital Universitario Fundación Jiménez Díaz, Madrid
- Coordinador del Departamento Quirúrgico de Flebología en el Instituto de Patología Vascular de Madrid, desde 2001 a 2007.
- Cirujano de la Sociedad Quirúrgica Álvarez de la Marina (Cirugía General y del Ap. Digestivo)
- Cirujano de la Unidad de Angiología y Cirugía Vascular (Dr. Leal Monedero), en el Hospital Ruber Internacional de Madrid, desde 1997 a 2001
- Doctor por la Universidad Autónoma de Madrid

Dra. Jiménez, Rosa

- Unidad de Coloproctologia del Hospital Universitario Virgen del Rocío
- Doctor en Cirugía General Y del Aparato Digestivo en el Hospital Universitario Virgen del Rocío
- Máster Universitario en Coloproctología Cirugía Colorectal y del Suelo de la Pelvis Título propio establecido por la Universidad de Zaragoza
- Experto Universitario En Docencia Digital Para Medicina por TECH - Universidad Tecnológica
- Research Fellowship en el Memorial Sloan Kettering Cancer Center en Nueva York
- Clinical Fellow en el Memorial Sloan Kettering Cancer Center en Nueva York

Dra. Alvarellos Pérez, Alicia

- Médico Adjunto de Cirugía General Servicio de Cirugía General y del Aparato Digestivo. Hospital Universitario General de Villalba. Villalba, España
- Médico Adjunto de Cirugía General Servicio de Cirugía General y del Aparato Digestivo. Hospital Universitario Fundación Jiménez Díaz. Madrid 2020
- Fellowship en Cirugía Colorrectal Unidad de Cirugía Colorrectal. Servicio de Cirugía General y del Aparato Digestivo. Hospital Universitario Fundación Jiménez Díaz. Madrid 2019
- Máster Universitario en Cirugía Laparoscópica y Cirugía Mínimamente Invasiva. Universidad Miguel Hernández de Elche. Alicante, España
- Máster en Cirugía Coloproctológica de la AEC. Universidad de Barcelona, España.
- Licenciatura en Medicina y Cirugía Universidad de Cantabria. Santander, España
- Vocal de Residentes de la Sociedad de Cirugía de Galicia. Noviembre de 2016 a noviembre de 2018. Santiago de Compostela, España

04

Estructura y contenido

La especialización universitaria en Dermatología, Tumores y Cáncer Proctológicos ofrece elementos únicos, como son el enfoque práctico de los temas tratados, con casos clínicos, algoritmos de manejo y material multimedia de alta calidad para transmitir los conocimientos de una forma integral, dinámica, activa y entretenida. La estructura de los contenidos ha sido diseñada por un equipo de profesionales, conscientes de la relevancia de la actualidad de la especialización para poder avanzar en la práctica médica con seguridad y competitividad, y para ejercer tu profesión con la excelencia que sólo permite la mejor capacitación.





Un completo programa educativo desarrollado a través de la mejor selección de contenidos multimedia, que te permitirán profundizar en la práctica clínico-quirúrgica con seguridad y comodidad"

Módulo 1. Dermatología de la región anal y ETS, VPH, enfermedad inflamatoria anorrectal, traumatismos, neoplasias benignas y estética anal

1.1. Dermatología región anal
1.2. Enfermedades de trasmisión sexual
1.3. VPH: condilomas, lesiones premalignas introducción, cuadro clínico y diagnóstico
1.4. Tratamiento condilomas y lesiones premalignas
1.5. VPH Prevención, algoritmos y seguimiento
1.6. Enfermedad inflamatoria intestinal anorrectal
1.7. Traumatismos y cuerpos extraños anorrectales
1.8. Neoplasias benignas anorrectales
1.9. Estética anal, *Skin Tags* y *Anal Bleaching*

Módulo 2. Cirugía transanal. tumores retrorrectales y reconstrucción 3-D

2.1. Cirugía transanal. Historia, indicaciones y pruebas complementarias
2.2. Cirugía transanal: tratamiento quirúrgico y algoritmo de manejo
2.3. Tumores retrorrectales. Historia clínica, diagnostico, pruebas complementarias
2.4. Tumores retrorrectales: tratamiento quirúrgico
2.5. Sinus anastomóticos: diagnóstico y tratamiento
2.6. Reconstrucción 3-D
2.7. Era digital de la cirugía colorrectal





Módulo 3. Cáncer epidermoide de ano

3.1. Etiología, epidemiologia y tipos de tumor
3.2. Clínica y diagnostico
3.3. Estadificación e histología
3.4. Tratamiento
3.5. Protocolos de seguimiento y calidad de vida
3.6. *Screening*
3.7. Manejo de recidivas
3.8. Otros tipos de tumores malignos

Una experiencia de capacitación única, clave y decisiva para impulsar tu desarrollo profesional que te colocará en vanguardia en el mundo profesional"

05

Metodología

Este programa de capacitación ofrece una forma diferente de aprender. Nuestra metodología se desarrolla a través de un modo de aprendizaje de forma cíclica: ***el Relearning***.

Este sistema de enseñanza es utilizado en las facultades de medicina más prestigiosas del mundo y se ha considerado uno de los más eficaces por publicaciones de gran relevancia como el ***New England Journal of Medicine.***





Descubre el Relearning, un sistema que abandona el aprendizaje lineal convencional, para llevarte a través de sistemas cíclicos de enseñanza: una forma de aprender que ha demostrado su enorme eficacia, especialmente en las materias que requieren memorización"

En TECH empleamos el Método del caso

Ante una determinada situación, ¿qué haría usted? A lo largo del programa formativo, usted se enfrentará a múltiples casos clínicos simulados, basados en pacientes reales en los que deberá investigar, establecer hipótesis y, finalmente, resolver la situación. Existe abundante evidencia científica sobre la eficacia del método. Los especialistas aprenden mejor, más rápido y de manera más sostenible en el tiempo.

Con TECH podrás experimentar una forma de aprender que está moviendo los cimientos de las Universidades tradicionales de todo el mundo.



Según el Dr Gérvas, el caso clínico es la presentación comentada de un paciente, o grupo de pacientes, que se convierte en «caso», en un ejemplo o modelo que ilustra algún componente clínico peculiar, bien por su poder docente, bien por su singularidad o rareza. Es esencial que el caso se apoye en la vida profesional actual, intentando recrear los condicionantes reales en la práctica profesional de la medicina.

¿Sabía qué este método fue desarrollado en 1912 en Harvard para los estudiantes de Derecho? El método del caso consistía en presentarles situaciones complejas reales para que tomasen decisiones y justificasen cómo resolverlas. En 1924 se estableció como método estándar de enseñanza en Harvard"

La eficacia del método se justifica con cuatro logros fundamentales:

1. Los alumnos que siguen este método no solo consiguen la asimilación de conceptos, sino un desarrollo de su capacidad mental mediante ejercicios de evaluación de situaciones reales y aplicación de conocimientos.
2. El aprendizaje se concreta de una manera sólida, en capacidades prácticas, que permiten al alumno una mejor integración en el mundo real.
3. Se consigue una asimilación más sencilla y eficiente de las ideas y conceptos, gracias al planteamiento de situaciones que han surgido de la realidad.
4. La sensación de eficiencia del esfuerzo invertido se convierte en un estímulo muy importante para el alumnado, que se traduce en un interés mayor en los aprendizajes y un incremento del tiempo dedicado a trabajar en el curso.



Relearning Methodology

En TECH potenciamos el método del caso de Harvard con la mejor metodología de enseñanza 100 % online del momento: el Relearning.

Nuestra Universidad es la primera en el mundo que combina el estudio de casos clínicos con un sistema de aprendizaje 100% online basado en la reiteración, que combina un mínimo de 8 elementos diferentes en cada lección, y que suponen una auténtica revolución con respecto al simple estudio y análisis de casos.

El médico aprenderá mediante casos reales y resolución de situaciones complejas en entornos simulados de aprendizaje. Estos simulacros están desarrollados a partir de software de última generación que permiten facilitar el aprendizaje inmersivo.



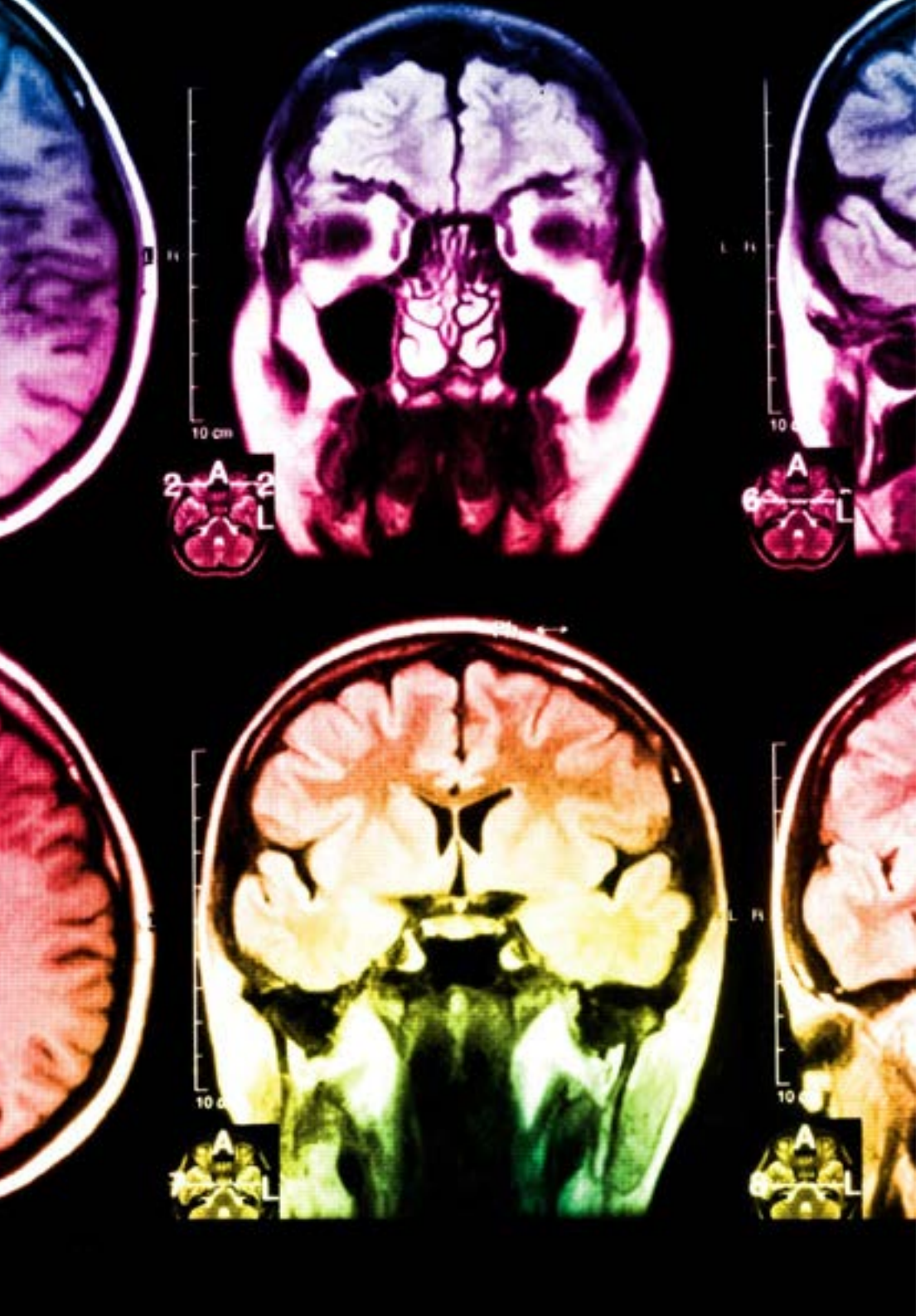

Situado a la vanguardia pedagógica mundial, el método Relearning ha conseguido mejorar los niveles de satisfacción global de los profesionales que finalizan sus estudios, con respecto a los indicadores de calidad de la mejor universidad online en habla hispana (Universidad de Columbia).

Con esta metodología hemos formado a más de 250.000 médicos con un éxito sin precedentes, en todas las especialidades clínicas con independencia la carga de cirugía. Nuestra metodología pedagógica está desarrollada en entorno de máxima exigencia, con un alumnado universitario de un perfil socioeconómico alto y una media de edad de 43,5 años.

El relearning te permitirá aprender con menos esfuerzo y más rendimiento, implicándote más en tu especialización, desarrollando el espíritu crítico, la defensa de argumentos y el contraste de opiniones: una ecuación directa al éxito.

En nuestro programa, el aprendizaje no es un proceso lineal, sino que sucede en espiral (aprendemos, desaprendemos, olvidamos y reaprendemos). Por eso, combinamos cada uno de estos elementos de forma concéntrica.

La puntuación global que obtiene nuestro sistema de aprendizaje es de 8.01, con arreglo a los más altos estándares internacionales.

En este programa tendrás acceso a los mejores materiales educativos, preparados a conciencia para ti:

Material de estudio

Todos los contenidos didácticos son creados por los especialistas que van a impartir el curso, específicamente para él, de manera que el desarrollo didáctico sea realmente específico y concreto.

Estos contenidos son aplicados después al formato audiovisual que creará nuestra manera de trabajo online, con las técnicas más novedosas que nos permiten ofrecerte una gran calidad, en cada una de las piezas que pondremos a tu servicio.

Últimas técnicas y procedimientos en vídeo

Te acercamos a las técnicas más novedosas, a los últimos avances educativos, al primer plano de la actualidad en técnicas médicas. Todo esto, en primera persona, con el máximo rigor, explicado y detallado para tu asimilación y comprensión. Y lo mejor, puedes verlos las veces que quieras.

Resúmenes interactivos

Presentamos los contenidos de manera atractiva y dinámica en píldoras multimedia que incluyen audio, vídeos, imágenes, esquemas y mapas conceptuales con el fin de afianzar el conocimiento.

Este sistema exclusivo de capacitación para la presentación de contenidos multimedia fue premiado por Microsoft como "Caso de éxito en Europa".

Lecturas complementarias

Artículos recientes, documentos de consenso, guías internacionales..., en nuestra biblioteca virtual tendrás acceso a todo lo que necesitas para completar tu preparación.

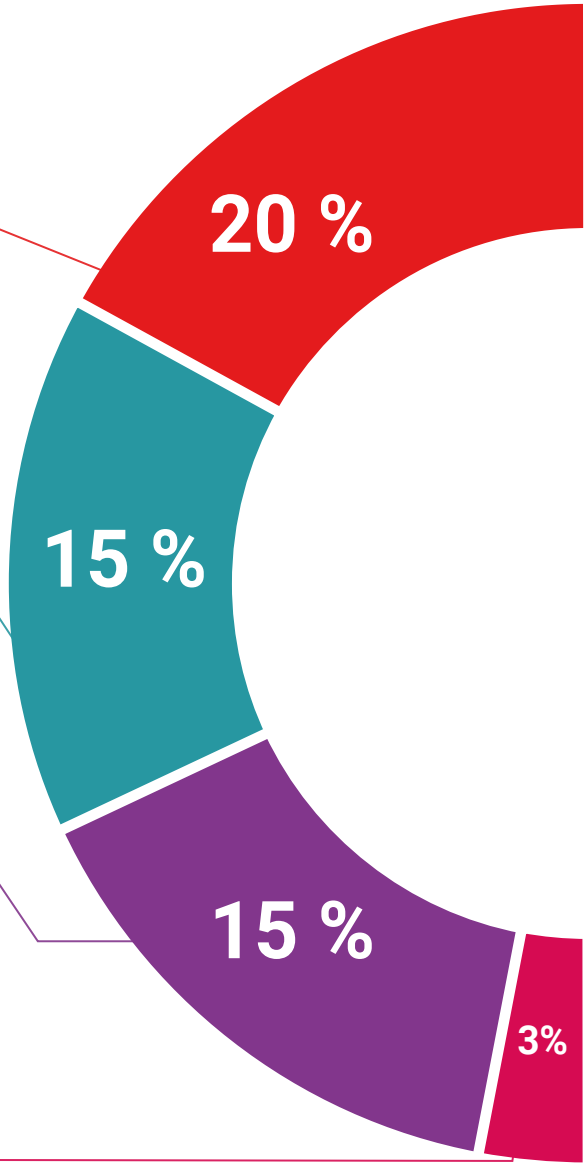

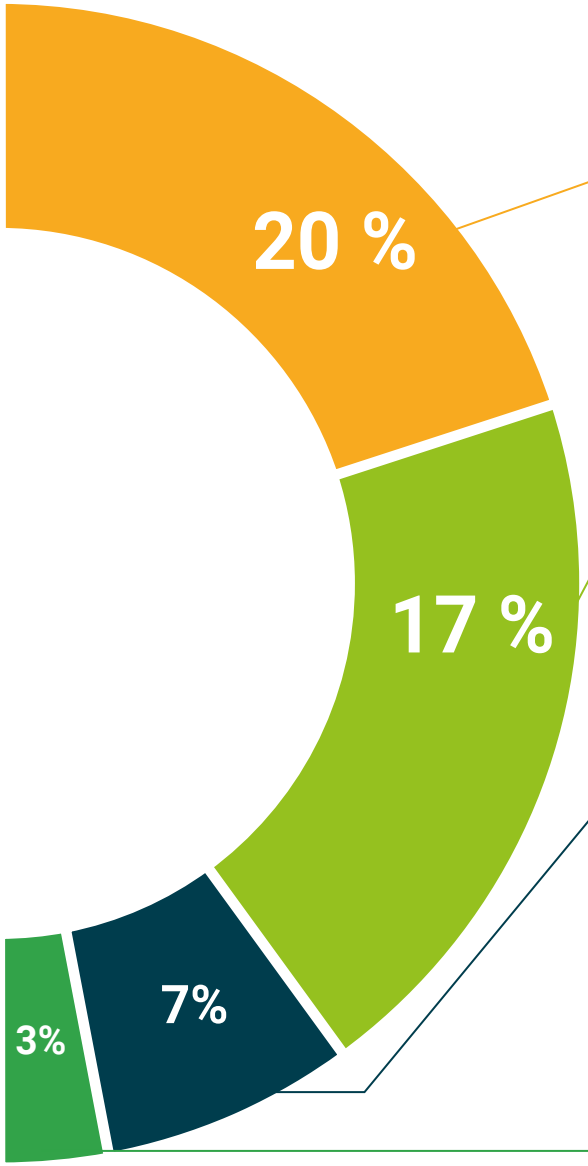

Análisis de casos elaborados y guiados por expertos

El aprendizaje eficaz tiene, necesariamente, que ser contextual. Por eso, te presentaremos los desarrollos de casos reales en los que el experto te guiará a través del desarrollo de la atención y la resolución de las diferentes situaciones: una manera clara y directa de conseguir el grado de comprensión más elevado.

Testing & Retesting

Evaluamos y reevaluamos periódicamente tu conocimiento a lo largo del programa, mediante actividades y ejercicios evaluativos y autoevaluativos: para que compruebes cómo vas consiguiendo tus metas.

Clases magistrales

Existe evidencia científica sobre la utilidad de la observación de terceros expertos.

El denominado Learning from an expert afianza el conocimiento y el recuerdo, y genera seguridad en nuestras futuras decisiones difíciles.

Guías rápidas de actuación

Te ofrecemos los contenidos más relevantes del curso en forma de fichas o guías rápidas de actuación. Una manera sintética, práctica y eficaz de ayudarte a progresar en tu aprendizaje.

06

Titulación

El Experto Universitario en Dermatología, Tumores y Cáncer Proctológicos garantiza, además de la capacitación más rigurosa y actualizada, el acceso a un título de Experto Universitario expedido por TECH Universidad Tecnológica.





Supera con éxito esta especialización y recibe tu titulación universitaria sin desplazamientos ni farragosos trámites”

Este **Experto Universitario en Dermatología, Tumores y Cáncer Proctológicos** contiene el programa científico más completo y actualizado del mercado.

Tras la superación de la evaluación, el alumno recibirá por correo postal* con acuse de recibo su correspondiente título de **Experto Universitario** emitido por **TECH Universidad Tecnológica.**

El título expedido por **TECH Universidad Tecnológica** expresará la calificación que haya obtenido en el Experto Universitario y reunirá los requisitos comúnmente exigidos por las bolsas de trabajo, oposiciones y comités evaluadores de carreras profesionales.

Título: **Experto Universitario en Dermatología, Tumores y Cáncer Proctológicos**

N.º Horas Oficiales: **450 h.**


tech universidad tecnológica

Otorga la presente

CONSTANCIA

a

C. _____, con documento de identificación nº_____

Por haber superado con éxito y acreditado el programa de

EXPERTO UNIVERSITARIO

en

Dermatología, Tumores y Cáncer Proctológicos

Se trata de un título propio de esta Universidad con una duración de 450 horas, con fecha de inicio dd/mm/aaaa y fecha de finalización dd/mm/aaaa.

TECH es una Institución Particular de Educación Superior reconocida por la Secretaría de Educación Pública a partir del 28 de junio de 2018.

A 17 de junio de 2020

Mtra.Tere Guevara Navarro
Rectora

Este título propio se deberá acompañar siempre del título universitario habilitante expedido por la autoridad competente para ejercer profesionalmente en cada país. código único TECH: AFWOR23S techtitute.com/titulos

*Apostilla de La Haya. En caso de que el alumno solicite que su título en papel recabe la Apostilla de La Haya, TECH EDUCATION realizará las gestiones oportunas para su obtención, con un coste adicional.

tech universidad tecnológica

Experto Universitario
Dermatología, Tumores y Cáncer Proctológicos

Modalidad: **Online**
Duración: **6 meses**
Titulación: **TECH Universidad Tecnológica**
Horas lectivas: **450 h.**

Experto Universitario

Dermatología, Tumores y Cáncer Proctológicos



tech universidad tecnológica