Experto Universitario

Ostomías Digestivas de Alimentación, Intestinales y Urinarias para Enfermería



tech universidad tecnológica



tech universidad tecnológica

Experto Universitario

Ostomías Digestivas de Alimentación, Intestinales y Urinarias para Enfermería

Modalidad: **Online**
Duración: **6 meses**
Titulación: **TECH - Universidad Tecnológica**
Horas lectivas: **450 h.**
Acceso web: www.techtitute.com/enfermeria/experto-universitario/experto-ostomias-digestivas-alimentacion-intestinales-urinarias-enfermeria

Índice

01 Presentación — pág. 4

02 Objetivos — pág. 8

03 Dirección del curso — pág. 12

04 Estructura y contenido — pág. 16

05 Metodología — pág. 20

06 Titulación — pág. 28

01

Presentación

Las ostomías y su cuidado encuentran en el área enfermera el soporte imprescindible para dar al paciente una adecuada atención integral. En este experto, encontrarás los avances y formas de trabajo más actualizadas en las ostomías digestivas, de alimentación, intestinales y urinarias. Con un programa formativo de alto nivel, que te impulsara en tu profesión, con el aval y el prestigio de la mayor universidad online del mundo en español.





Un experto completo diseñado para impulsar al personal de enfermería hacia la excelencia en el cuidado de las ostomías digestivas, de alimentación, intestinales y urinarias"

Se va a realizar un recordatorio de los aspectos anatómicos y fisiológicos del aparato digestivo, para conocer sus funciones, sus partes y su importancia en la salud del paciente.

Va a poder identificar que enfermedades o procesos patológicos de salud van a derivar en la realización de ostomías digestivas de alimentación.

Se van a realizar una clasificación exhaustiva de los tipos de ostomías digestivas de alimentación, sus funcionalidades y su temporalidad, así como las características propias que las identifican.

Desgraciadamente puede aparecer complicaciones en las ostomías digestivas de alimentación, por lo que conocerlas, identificarlas, prevenirlas y tratarlas es uno de los papeles más importantes que los enfermeros van a desarrollar en su trabajo diario.

Identificar las técnicas y formas de alimentación de los pacientes con estas ostomías es clave para saber qué cuidados precisa y qué necesidades deben ser cubiertas, a la vez de que, conociéndolas, se van a prevenir complicaciones y eventos adversos innecesarios.

Los cuidados de enfermería deben ser planificados, por lo que, gracias a esto, vamos a saber qué cuidados requieren los pacientes con ostomías digestivas de alimentación en cada momento.

Existen muchos tipos de dispositivos para el cuidado de los pacientes, conocerlos, saber sus funciones, sus peculiaridades es indispensable para poder tratar al paciente. Ni todos los dispositivos son iguales ni todos los pacientes, cada paciente precisa de un dispositivo distinto, que va a depender de sus características, de sus necesidades y de sus habilidades.

La irrigación es una de las técnicas que los pacientes pueden realizarse en estos tipos de ostomías, por lo que conocer la técnica y sus peculiaridades es necesario para poder realizar una educación sanitaria con el paciente

La prevención de las infecciones urinarias es uno de los puntos clave en sanidad, debido a la morbimortalidad que ello conlleva, por lo que tomar medidas para prevenirlas y realizar educación sanitaria al paciente sobre ello, es un punto básico en nuestro día a día.

Este **Experto Universitario en Ostomías Digestivas de Alimentación, Intestinales y Urinarias para Enfermería** contiene el programa científico más completo y actualizado del mercado. Las características más destacadas del Experto son:

- Casos clínicos presentados por expertos. Sus contenidos gráficos, esquemáticos y eminentemente prácticos con los que están concebidos, recogen una información científica y asistencial sobre aquellas disciplinas médicas indispensables para el ejercicio profesional.
- Novedades diagnóstico-terapéuticas sobre la atención al paciente con patologías digestivas.
- Presentación de talleres prácticos sobre técnicas diagnósticas y terapéuticas.
- Sistema interactivo de aprendizaje basado en algoritmos para la toma de decisiones sobre las situaciones clínicas planteadas.
- Incluye lecciones teóricas, preguntas al experto, foros de discusión de temas controvertidos y trabajos de reflexión individual.
- Disponibilidad de los contenidos desde cualquier dispositivo fijo o portátil con conexión a internet.

Aprenderás de manera real, mediante casos y situaciones prácticas, que te permitirán profundizar de forma contextual"

Una oportunidad excepcional de dar un impulso a tu CV con una formación intensiva y eficiente, pero totalmente compatible con tu vida profesional y personal"

Durante el Experto adquirirás experiencia práctica, mediante entornos simulados de aprendizaje basados en situaciones y casos reales.

Incluye en su cuadro docente profesionales de referencia, que vierten en este programa de actualización la experiencia de su trabajo, además de otros profesionales especialistas del servicio de aparato digestivo.

Gracias a su contenido multimedia elaborado con la última tecnología educativa, permitirán al profesional un aprendizaje situado y contextual, es decir, un entorno simulado que proporcionará un aprendizaje inmersivo programado para entrenarse ante situaciones reales.

El diseño de este programa está basado en el Aprendizaje Basado en Problemas, mediante el cual el profesional de enfermería deberá tratar de resolver las distintas situaciones de práctica profesional que se le planteen a lo largo del programa. Para ello, contará con la ayuda de un novedoso sistema de vídeo interactivo realizado por reconocidos expertos en atención de enfermería en cuidados en patología digestiva interna y con gran experiencia docente.



02

Objetivos

El objetivo de este Experto es ofrecerte el más completo recorrido formativo a través de todos los aspectos de la intervención del personal de enfermería en los cuidados de ostomías. Una capacitación completa que te permitirá ampliar tus conocimientos y darte la seguridad y la solvencia de los profesionales de primer nivel.





Aprende todo lo necesario para intervenir con seguridad y eficacia en el cuidado del paciente con ostomías y da un impulso de calidad a tu profesión"

Objetivos generales

Módulo 1. Ostomías digestivas de alimentación

- Manejar conocimientos teóricos y habilidades que den soporte a la actuación enfermera en los cuidados a los pacientes con ostomías digestivas de alimentación.

Módulo 2. Ostomías digestivas de eliminación

- Manejar conocimientos teóricos y habilidades que den soporte a la actuación enfermera en los cuidados a los pacientes con ostomías digestivas de eliminación.

Módulo 3. Ostomías urinarias de eliminación

- Aplicar conocimientos teóricos y habilidades que den soporte a la actuación enfermera en los cuidados a los pacientes con ostomías de eliminación urinarias.

Nuestro objetivo es lograr la excelencia académica y ayudarte a ti también a conseguirla”



Objetivos específicos

Módulo 1. Ostomías digestivas de alimentación

- Recordar las bases anatómicas y fisiológicas del aparato digestivo.
- Identificar las enfermedades y procesos patológicos que van a generar la realización de ostomías digestivas de alimentación.
- Identificar cada tipo de ostomías digestivas de alimentación, sus características, peculiaridades y necesidades de salud.
- Identificar técnicas quirúrgicas utilizadas para la formación de las ostomías digestivas de alimentación.
- Identificar las complicaciones que puedan surgir en las ostomías digestivas de alimentación, así como su prevención y tratamiento.
- Aplicar las técnicas de alimentación de pacientes, adquiriendo los conocimientos necesarios para realizar una adecuada técnica y una posible formación al paciente y familia.

Módulo 2. Ostomías digestivas de eliminación

- Recordar las bases anatómicas y fisiológicas del aparato digestivo.
- Identificar las enfermedades y procesos patológicos que van a generar la realización de ostomías digestivas de eliminación.
- Identificar cada tipo de ostomías digestivas de eliminación, sus características, peculiaridades y necesidades de salud.
- Identificar técnicas quirúrgicas utilizadas para la formación de ostomías digestivas de eliminación.
- Identificar las complicaciones que puedan surgir en las ostomías digestivas de eliminación, así como su prevención y tratamiento.
- Profundizar en la técnica de irrigación intestinal, sus características, adquiriendo los conocimientos necesarios para realizar una adecuada formación al paciente.

Módulo 3. Ostomías urinarias de eliminación

- Recordar las bases anatómicas y fisiológicas del aparato urinario.
- Identificar las enfermedades y procesos patológicos que van a generar la realización de ostomías urinarias de eliminación.
- Identificar cada tipo de ostomías urinarias de eliminación, sus características, peculiaridades y necesidades de salud.
- Identificar técnicas quirúrgicas utilizadas para la formación de las ostomías urinarias de eliminación.
- Identificar las complicaciones que puedan surgir en las ostomías urinarias, así como su prevención y tratamiento.
- Profundizar en la importancia de la prevención de las infecciones urinarias, así como su repercusión y morbimorbilidades.

03

Dirección del curso

Un cuadro docente formado por profesionales de referencia que vierten en esta capacitación la experiencia de su trabajo. Además, han participado en la creación de los contenidos otros especialistas de reconocido prestigio que completan el programa de un modo interdisciplinar.





Los mejores profesionales del sector, a tu alcance en una capacitación de alta calidad, creada para impulsarte hacia la excelencia"

Dirección



Dña. Rodríguez Perea, Ana María

- Diplomada en Enfermería
- Máster Universitario en Gestión y Dirección Planificación Sanitaria para Directivos de Salud
- Profesora Vinculada Universidad Rey Juan Carlos
- Supervisora de Enfermería de Hospitalización Cirugía General y Digestivo del Hospital Universitario Rey Juan Carlos

Profesores

Dña. Arroyo Girón, Rocío
- Enfermera hospitalización cirugía general y digestivo Hospital Universitario Rey Juan Carlos.

Dña. Carrasco Gil, Vanessa
- Especialista en enfermería pediátrica, subdirectora de enfermería Hospital Universitario Rey Juan Carlos.

D. Crespo González, Miguel
- Enfermero hospitalización cirugía general y digestivo Hospital Universitario Rey Juan Carlos.

D. Crespo González, Juan
- Enfermero hospitalización cirugía general y digestivo Hospital Universitario Rey Juan Carlos.

Dña. Guillén Plaza, Sara
- Enfermera hospitalización cirugía general y digestivo Hospital Universitario Rey Juan Carlos.

Dña. Jiménez Buendía, Irene
- Enfermera hospitalización cirugía general y digestivo Hospital Universitario Rey Juan Carlos.

D. Martin Castro, Rafael
- Fisioterapeuta del Ho Hospital Universitario Rey Juan Carlos.

Dña. Santa Escolástica Villoria, Sonia
- Supervisora de enfermería de hospitalización otorrinolaringología
- Traumatología y urología Hospital Universitario Rey Juan Carlos.



04

Estructura y contenido

Los contenidos de este Experto han sido creados para conseguir el recorrido más eficiente a través de los conocimientos imprescindible de esta área de trabajo. Un temario completo, intensivo, claro y útil que te permitirá utilizar las nuevas habilidades y conocimientos que adquieras de manera casi inmediata.





Un completo programa formativo creado por expertos en la materia que te llevará a través el compendio de conocimientos más exhaustivo y eficaz del mercado docente online"

Módulo 1. Ostomías digestivas de alimentación

1.1. Aspectos anatómicos y fisiológicos del aparato digestivo
1.2. Enfermedades y patologías del sistema digestivo
1.3. Otras patologías relacionadas con las ostomías digestivas de alimentación
1.4. Tipos de ostomías digestivas de alimentación
1.5. Características propias
1.6. Complicaciones tempranas
1.7. Complicaciones tardías
1.8. Cuidados de enfermería
1.9. Técnicas de alimentación
1.10. Tipos de dispositivos y sus características

Módulo 2. Ostomías digestivas intestinales de eliminación

2.1. Aspectos anatómicos y fisiológicos del aparato digestivo
2.2. Enfermedades y patologías del intestino delgado y grueso
2.3. Técnicas quirúrgicas para la realización de los estomas
2.4. Tipos de ileostomías
2.5. Tipos de colostomías
2.6. Características propias
2.7. Complicaciones tempranas
2.8. Complicaciones tardías
2.9. Cuidados de enfermería
2.10. Tipos de dispositivos y sus características
2.11. La irrigación





Módulo 3. Ostomías urinarias de eliminación

3.1. Aspectos anatómicos y fisiológicos del aparato urinario
3.2. Enfermedades y patologías del aparato urinario
3.3. Técnicas quirúrgicas para la realización de los estomas
3.4. Tipos de ostomías urinarias
3.5. Características propias
3.6. Complicaciones tempranas
3.7. Complicaciones tardías
3.8. Cuidados de enfermería
3.9. Tipos de dispositivos y sus características
3.10. Prevención de la infeccion

Una experiencia de capacitación única, clave y decisiva para impulsar tu desarrollo profesional"

05

Metodología

Esta capacitación te ofrece una forma diferente de aprender. Nuestra metodología se desarrolla a través de un modo de aprendizaje de forma cíclica: ***el Relearning***.
Este sistema de enseñanza es utilizado en las facultades de medicina más prestigiosas del mundo y se ha considerado uno de los más eficaces por publicaciones de gran relevancia como el ***New England Journal of Medicine.***





Descubre el Relearning, un sistema que abandona el aprendizaje lineal convencional, para llevarte a través de sistemas cíclicos de enseñanza: una forma de aprender que ha demostrado su enorme eficacia, especialmente en las materias que requieren memorización"

En TECH Nursing School empleamos el Método del caso

Ante una determinada situación clínica, ¿qué haría usted? A lo largo del programa, usted se enfrentará a múltiples casos clínicos simulados, basados en pacientes reales en los que deberá investigar, establecer hipótesis y, finalmente, resolver la situación. Existe abundante evidencia científica sobre la eficacia del método. Las enfermeras aprenden mejor, más rápido y de manera más sostenible en el tiempo.

Con TECH el enfermero experimenta una forma de aprender que está moviendo los cimientos de las Universidades tradicionales de todo el mundo.



Según el Dr. Gérvas, el caso clínico es la presentación comentada de un paciente, o grupo de pacientes, que se convierte en «caso», en un ejemplo o modelo que ilustra algún componente clínico peculiar, bien por su poder docente, bien por su singularidad o rareza. Es esencial que el caso se apoye en la vida profesional actual, intentando recrear los condicionantes reales en la práctica profesional de la enfermería.

¿Sabías qué este método fue desarrollado en 1912 en Harvard para los estudiantes de Derecho? El método del caso consistía en presentarles situaciones complejas reales para que tomasen decisiones y justificasen cómo resolverlas. En 1924 se estableció como método estándar de enseñanza en Harvard"

La eficacia del método se justifica con cuatro logros fundamentales:

1. Los enfermeros que siguen este método no solo consiguen la asimilación de conceptos, sino un desarrollo de su capacidad mental mediante ejercicios de evaluación de situaciones reales y aplicación de conocimientos.
2. El aprendizaje se concreta de una manera sólida, en capacidades prácticas, que permiten al profesional de la enfermería una mejor integración del conocimiento en el ámbito hospitalario o de atención primaria.
3. Se consigue una asimilación más sencilla y eficiente de las ideas y conceptos, gracias al planteamiento de situaciones que han surgido de la realidad.
4. La sensación de eficiencia del esfuerzo invertido se convierte en un estímulo muy importante para el alumnado, que se traduce en un interés mayor en los aprendizajes y un incremento del tiempo dedicado a trabajar en el programa universitario.



Relearning Methodology

En TECH potenciamos el método del caso de Harvard con la mejor metodología de enseñanza 100 % online del momento: el Relearning.

Nuestra Universidad es la primera en el mundo que combina el estudio de casos clínicos con un sistema de aprendizaje 100% online basado en la reiteración, que combina un mínimo de 8 elementos diferentes en cada lección, y que suponen una auténtica revolución con respecto al simple estudio y análisis de casos.

El enfermero aprenderá mediante casos reales y resolución de situaciones complejas en entornos simulados de aprendizaje. Estos simulacros están desarrollados a partir de software de última generación que permiten facilitar el aprendizaje inmersivo.



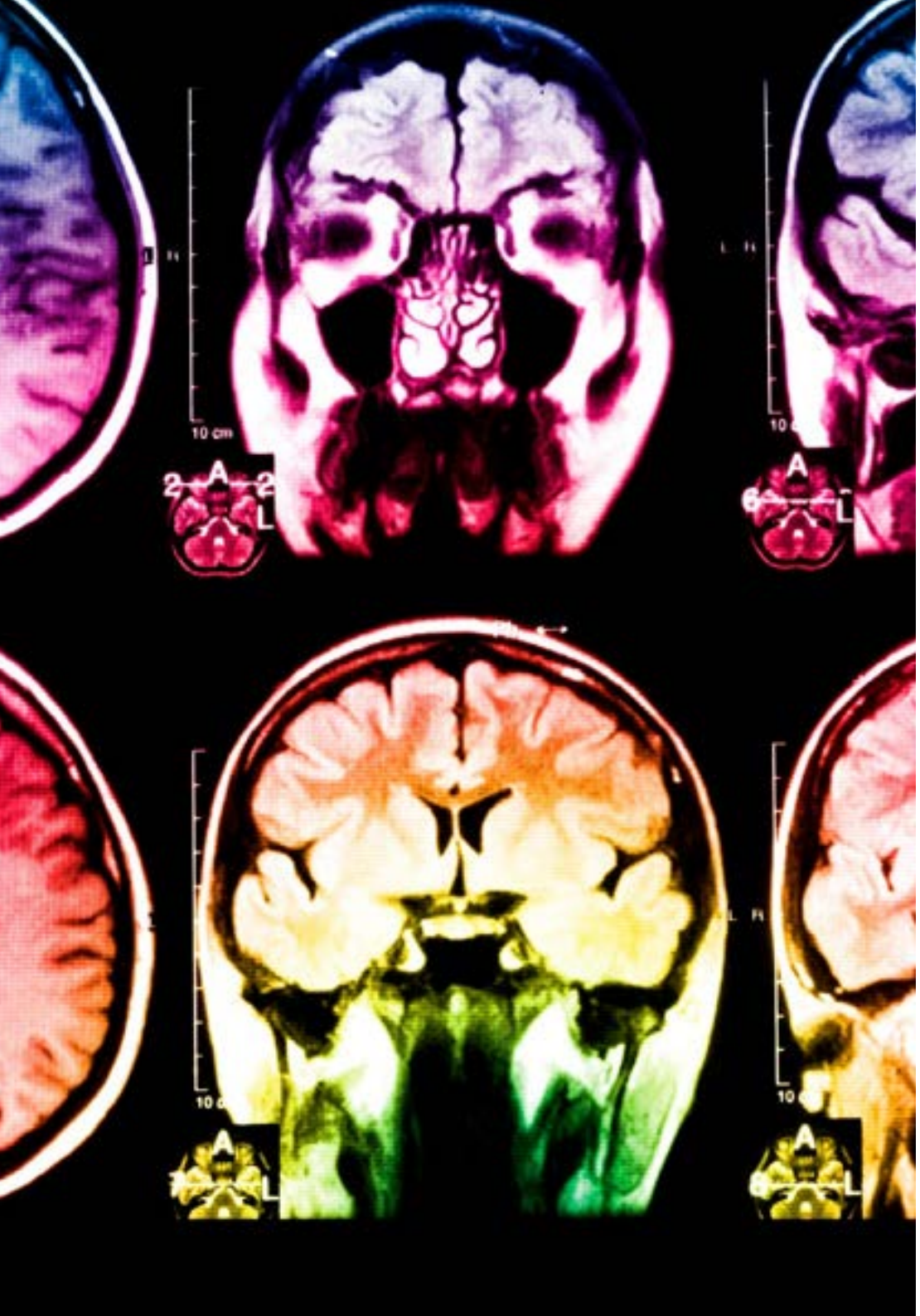

Situado a la vanguardia pedagógica mundial, el método Relearning ha conseguido mejorar los niveles de satisfacción global de los profesionales que finalizan sus estudios, con respecto a los indicadores de calidad de la mejor universidad online en habla hispana (Universidad de Columbia).

Con esta metodología hemos capacitado a más de 175.000 enfermeros con un éxito sin precedentes, en todas las especialidades con independencia de la carga práctica. Nuestra metodología pedagógica está desarrollada en entorno de máxima exigencia, con un alumnado universitario de un perfil socioeconómico alto y una media de edad de 43,5 años.

El relearning te permitirá aprender con menos esfuerzo y más rendimiento, implicándote más en tu especialización, desarrollando el espíritu crítico, la defensa de argumentos y el contraste de opiniones: una ecuación directa al éxito.

En nuestro programa, el aprendizaje no es un proceso lineal, sino que sucede en espiral (aprendemos, desaprendemos, olvidamos y reaprendemos). Por eso, combinamos cada uno de estos elementos de forma concéntrica.

La puntuación global que obtiene nuestro sistema de aprendizaje es de 8.01, con arreglo a los más altos estándares internacionales.

En este programa tendrás acceso a los mejores materiales educativos, preparados a conciencia para ti:

Material de estudio

Todos los contenidos didácticos son creados por los especialistas que van a impartir el programa universitario, específicamente para él, de manera que el desarrollo didáctico sea realmente específico y concreto.

Estos contenidos son aplicados después al formato audiovisual que creará nuestra manera de trabajo online, con las técnicas más novedosas que nos permiten ofrecerte una gran calidad, en cada una de las piezas que pondremos a tu servicio.

Técnicas y procedimientos de enfermería en vídeo

Te acercamos a las técnicas más novedosas,los últimos avances educativos, al primer plano de la actualidad en técnicas y procedimientos de enfermería. Todo esto, en primera persona, con el máximo rigor, explicado y detallado para tu asimilación y comprensión. Y lo mejor, puedes verlos las veces que quieras.

Resúmenes interactivos

Presentamos los contenidos de manera atractiva y dinámica en píldoras multimedia que incluyen audio, vídeos, imágenes, esquemas y mapas conceptuales con el fin de afianzar el conocimiento.

Este sistema educativo exclusivo para la presentación de contenidos multimedia fue premiado por Microsoft como "Caso de éxito en Europa".

Lecturas complementarias

Artículos recientes, documentos de consenso, guías internacionales..., en nuestra biblioteca virtual tendrás acceso a todo lo que necesitas para completar tu capacitación.

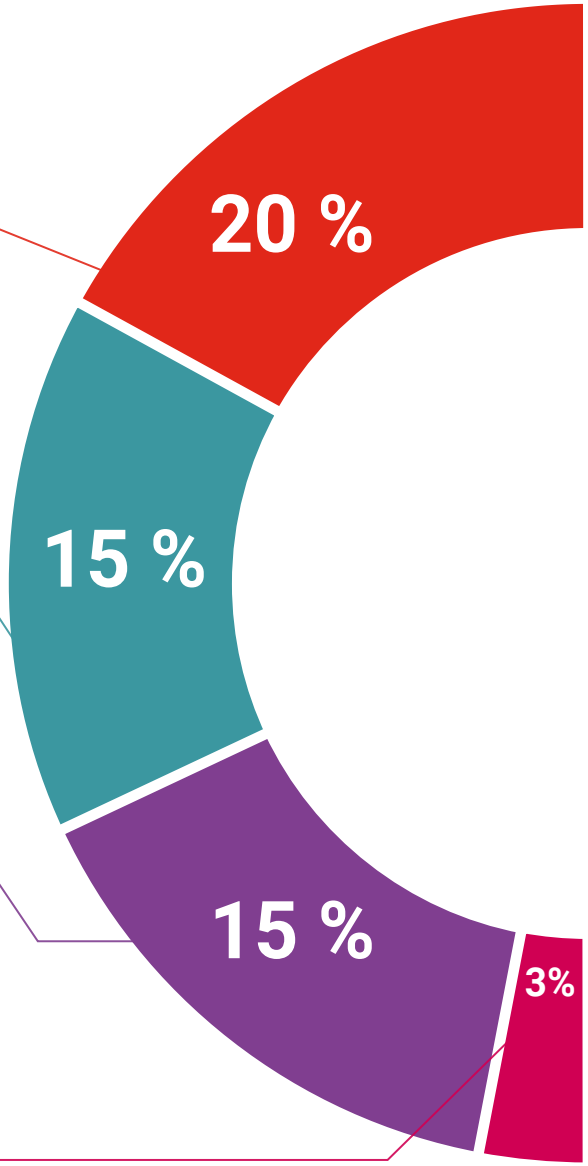

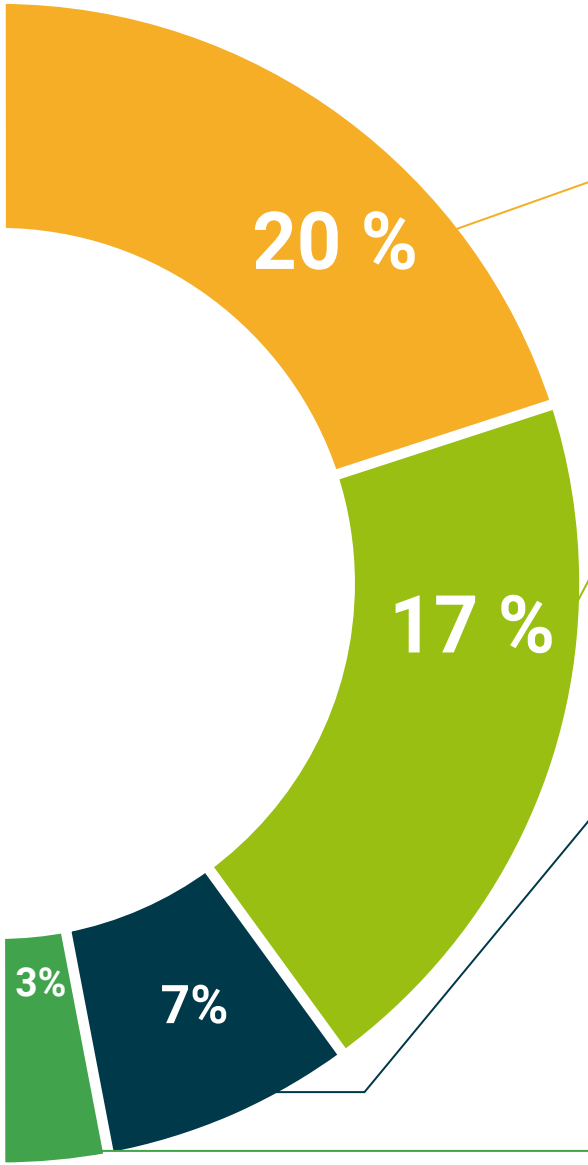

Análisis de casos elaborados y guiados por expertos

El aprendizaje eficaz tiene, necesariamente, que ser contextual. Por eso, te presentaremos los desarrollos de casos reales en los que el experto te guiará a través del desarrollo de la atención y la resolución de las diferentes situaciones: una manera clara y directa de conseguir el grado de comprensión más elevado.

Testing & Retesting

Evaluamos y reevaluamos periódicamente tu conocimiento a lo largo del programa, mediante actividades y ejercicios evaluativos y autoevaluativos: para que compruebes cómo vas consiguiendo tus metas.

Clases magistrales

Existe evidencia científica sobre la utilidad de la observación de terceros expertos.

El denominado Learning from an expert afianza el conocimiento y el recuerdo, y genera seguridad en nuestras futuras decisiones difíciles.

Guías rápidas de actuación

Te ofrecemos los contenidos más relevantes del curso en forma de fichas o guías rápidas de actuación. Una manera sintética, práctica y eficaz de ayudarte a progresar en tu aprendizaje.

06

Titulación

El **Experto Universitario en Ostomías Digestivas de Alimentación, Intestinales y Urinarias para Enfermería** le garantiza, además de la capacitación más rigurosa y actualizada, el acceso a un título de Experto Universitario expedido por **TECH - Universidad Tecnológica.**





Supera con éxito esta capacitación y recibe tu titulación universitaria sin desplazamientos ni farragosos trámites”

Este **Experto Universitario en Ostomías Digestivas de Alimentación, Intestinales y Urinarias para Enfermería** contiene el programa científico más completo y actualizado del mercado.

Tras la superación de las evaluaciones por parte del alumno, éste recibirá por correo postal con acuse de recibo su correspondiente **Título de Experto Universitario** emitido por **TECH - Universidad Tecnológica.**

El título expedido por **TECH - Universidad Tecnológica** expresará la calificación que haya obtenido en el Experto, y reúne los requisitos comúnmente exigidos por las bolsas de trabajo, oposiciones y comités evaluadores carreras profesionales.

Título: **Experto Universitario en Ostomías Digestivas de Alimentación, Intestinales y Urinarias para Enfermería**

Nº Horas Oficiales: **450 h.**


tech universidad tecnológica

Otorga la presente

CONSTANCIA

a

C. _____, con documento de identificación nº_____

Por haber superado con éxito y acreditado el programa de

EXPERTO UNIVERSITARIO

en

Ostomías Digestivas de Alimentación, Intestinales y Urinarias para Enfermería

Se trata de un título propio de esta Universidad con una duración de 500 horas, con fecha de inicio dd/mm/aaaa y fecha de finalización dd/mm/aaaa.

TECH es una Institución Particular de Educación Superior reconocida por la Secretaría de Educación Pública a partir del 28 de junio de 2018.

A 17 de junio de 2020

Mtra.Tere Guevara Navarro
Rectora

Este título propio se deberá acompañar siempre del título universitario habilitante expedido por la autoridad competente para ejercer profesionalmente en cada país. código único TECH: AFWOR23S techtitute.com/titulos

*Apostilla de La Haya. En caso de que el alumno solicite que su titulo en papel recabe la Apostilla de La Haya, TECH EDUCATION realizará las gestiones oportunas para su obtención con un coste añadido de 140€ más gastos de envío del título apostillado.

tech universidad tecnológica

Experto Universitario

Ostomías Digestivas de Alimentación, Intestinales y Urinarias para Enfermería

Modalidad: **Online**

Duración: **6 meses**

Titulación: **TECH - Universidad Tecnológica**

Horas lectivas: **450 h.**

Experto Universitario

Ostomías Digestivas de Alimentación, Intestinales y Urinarias para Enfermería



tech universidad tecnológica