Experto Universitario

Fisiología y Cuidados Durante la Lactancia Materna para Enfermería



tech universidad tecnológica



tech universidad tecnológica

Experto Universitario

Fisiología y Cuidados Durante la Lactancia Materna para Enfermería

Modalidad: **Online**

Duración: **6 meses**

Titulación: **TECH - Universidad Tecnológica**

Horas lectivas: **525 h.**

Acceso web: **www.techtitute.com/enfermeria/experto-universitario/experto-fisiologia-cuidados-durante-lactancia-materna-enfermeria**

Índice

01 Presentación — pág. 4

02 Objetivos — pág. 8

03 Dirección del curso — pág. 12

04 Estructura y contenido — pág. 18

05 Metodología — pág. 22

06 Titulación — pág. 30

01

Presentación

El personal de enfermería es un apoyo de gran importancia para la mujer lactante, en los diferentes momentos y situaciones que sobrevienen en este proceso. Conocer la fisiología de la mama en particular y de la lactancia en general son dos condiciones indispensables para realizar una buena intervención de apoyo y asesoramiento en esa área. Este Experto es una especialización creada para responder a las necesidades específicas de los profesionales de Enfermería en este campo de trabajo. Un recorrido por los conocimientos más avanzados y actualizados del panorama internacional.

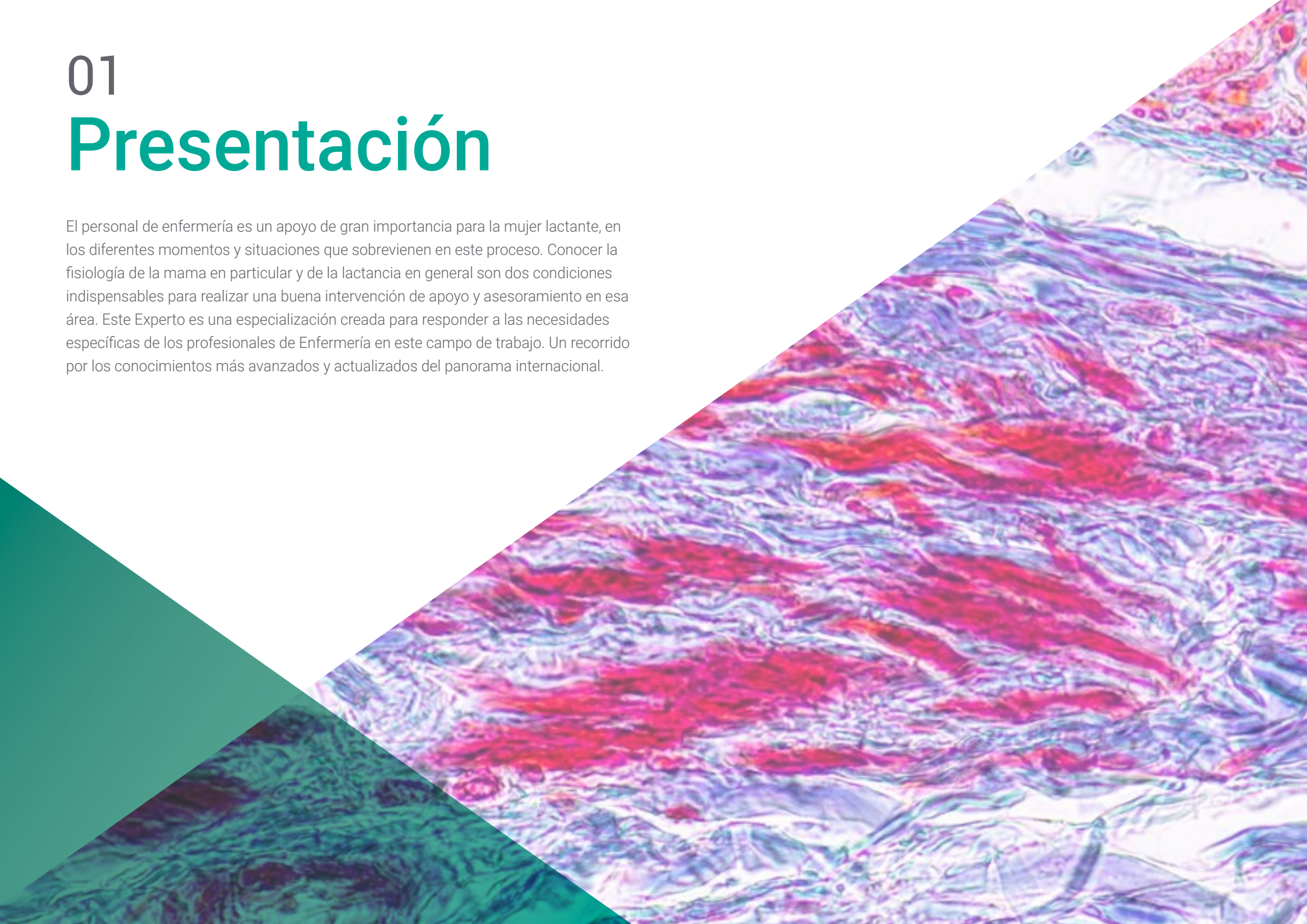

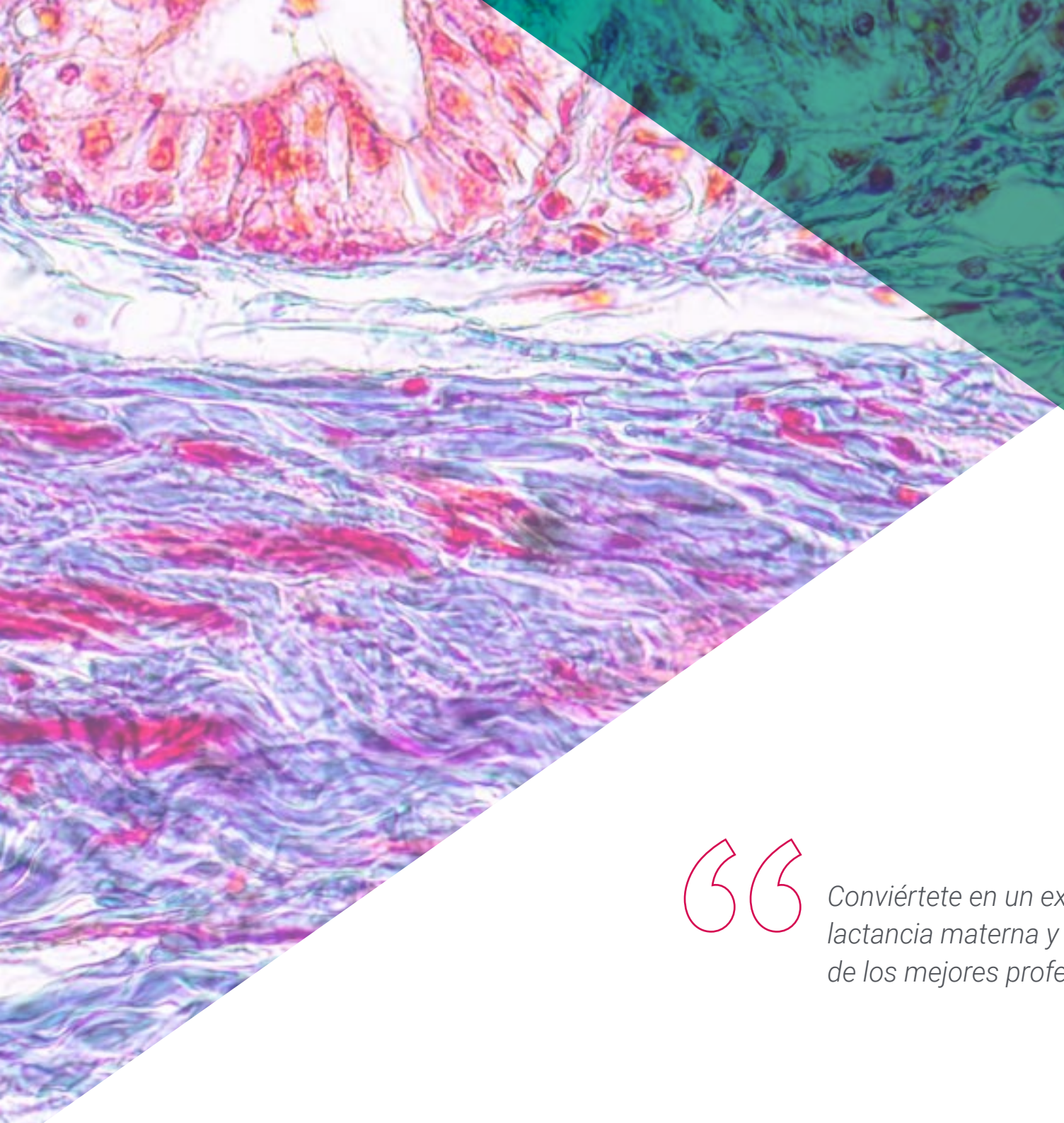

Conviértete en un experto en fisiología de la lactancia materna y actua con la solvencia de los mejores profesionales del sector”

La lactancia materna proporciona una protección notablemente superior a la artificial frente a las enfermedades diarreicas y las infecciones respiratorias del niño, principales causas de mortalidad en las poblaciones con escasos recursos económicos. En 1993, la OMS estimó que cada año podrían evitarse 1,5 millones de muertes de niños, mediante una lactancia materna eficaz. Adicionalmente, la leche artificial no sólo es costosa, sino que puede suponer un factor de riesgo de malnutrición, debido a que algunas madres pueden verse tentadas a diluirla o pasar prematuramente a otras formas de alimentación. Por otra parte, en algunos países de altos ingresos muchas madres dejan la lactancia antes de lo que desean; aunque alrededor del 80% de las madres deciden amamantar a sus hijos cuando dan a luz, sólo el 36% continúa a los seis meses del parto. Las causas son varias, muchas madres dejan de dar el pecho porque tienen una percepción equivocada de que su leche no alimenta a su recién nacido, pierden la confianza en sí mismas y en que están produciendo suficiente leche para que su hijo se alimente correctamente.

En las últimas tres décadas las bajas tasas de incidencia y duración de la lactancia materna son reconocidas como un problema de Salud Pública.

El Plan de Acción Europeo para la protección, promoción y apoyo a la lactancia materna reconoce el amamantamiento como una prioridad de Salud Pública. La sociedad sufre los perjuicios del no amamantamiento ya que la lactancia artificial supone un aumento de gasto sanitario por la mayor enfermedad asociada a la no-lactancia, la madre presenta mayor riesgo de hemorragia postparto, de fractura espinal y de cadera tras la menopausia, artritis reumatoide, cáncer de útero, de mama, de ovario, hipertensión, ansiedad y depresión. La mayor enfermedad de los lactantes no amamantados y sus madres supone un aumento de absentismo laboral, también las empresas sufren estos efectos. Los niños y niñas amamantados ocasionan menos gastos a sus familias, a la sociedad en medicamentos y utilización de servicios sanitarios y originan menos pérdidas por absentismo laboral, y no debemos olvidar que ahorra recursos naturales, no contamina el medio ambiente y no necesita gastar en fabricar, envasar ni transportar.

Este **Experto Universitario en Fisiología y Cuidados Durante la Lactancia Materna para Enfermería** contiene el programa científico más completo y actualizado del mercado. Las características más destacadas del curso son:

- El desarrollo de casos prácticos presentados por expertos en Cuidados durante la Lactancia Materna y Salud de la Mujer Lactante.
- Sus contenidos gráficos, esquemáticos y eminentemente prácticos con los que están concebidos, recogen una información científica y práctica sobre aquellas disciplinas indispensables para el ejercicio profesional.
- Las novedades sobre Cuidados durante la Lactancia Materna y Salud de la Mujer Lactante.
- Los ejercicios prácticos donde realizar el proceso de autoevaluación para mejorar el aprendizaje.
- Su hincapié en metodologías innovadoras en Cuidados durante la Lactancia Materna y Salud de la Mujer Lactante.
- Las lecciones teóricas, preguntas al experto, foros de discusión de temas controvertidos y trabajos de reflexión individual.
- La disponibilidad de acceso a los contenidos desde cualquier dispositivo fijo o portátil con conexión a internet.

Un aprendizaje centrado en la experiencia que te habilitará para llevar tus conocimientos a tu trabajo de forma inmediata”

Este experto puede ser la mejor inversión que puedes hacer en la selección de un programa de actualización por dos motivos: además de poner al día tus conocimientos en Fisiología y cuidados durante la lactancia materna para Enfermería, obtendrás un título de experto universitario por la TECH- Universidad Tecnológica"

Aprenderás en entornos realistas de aprendizaje que irán convirtiendo el conocimiento en habilidad real de intervención.

Una gran capacitación que impulsará tu cv hasta la más alta competitividad.

Incluye en su cuadro docente profesionales pertenecientes al ámbito de la Fisiología y Cuidados Durante la Lactancia Materna para Enfermería que vierten en esta capacitación la experiencia de su trabajo, además de reconocidos especialistas pertenecientes a sociedades de referencia y universidades de prestigio.

Gracias a su contenido multimedia elaborado con la última tecnología educativa, permitirán al profesional un aprendizaje situado y contextual, es decir, un entorno simulado que proporcionará un aprendizaje inmersivo programado para entrenarse ante situaciones reales.

El diseño de este programa está basado en el Aprendizaje Basado en Problemas, mediante el cual el docente deberá tratar de resolver las distintas situaciones de práctica profesional que se le planteen a lo largo del curso. Para ello, el alumno contará con la ayuda de un novedoso sistema de vídeo interactivo realizado por reconocidos expertos y con gran experiencia docente.



02

Objetivos

Este curso es una oportunidad única para el personal de enfermería, Te permitirá avanzar en tu profesión incorporando los conocimientos más actualizados en todo lo que se refiere a enfermedad y lactancia. Un curso completo y eficiente que te permitirá adquirir nuevas competencias con la facilidad de la mejor tecnología formativa del momento.





Incrementa tu capacidad de intervención y el éxito de la misma y conviértete en un referente en tu profesión"

Objetivos generales

- Actualizar los conocimientos en la lactancia materna.
- Promover estrategias de trabajo basadas en el abordaje integral de la atención en madres concienciadas con la lactancia materna como modelo de referencia en la consecución de la excelencia asistencial.
- Favorecer la adquisición de habilidades y destrezas técnicas, mediante un sistema audiovisual potente, y posibilidad de desarrollo a través de talleres online de simulación y/o capacitación específica.

Aprovecha la oportunidad y da el paso para ponerte al día en las últimas novedades en Fisiología y Cuidados Durante la Lactancia Materna para Enfermería"





Objetivos específicos

- Actualizar los conocimientos acerca de la fisiología de la lactancia materna.
- Describir la anatomía de la mama lactante
- Definir las características de un banco de leche
- Realizar una revisión de la epidemiología mundial actual de la lactancia materna.
- Fomentar el adecuado desarrollo de la relación del binomio madre e hijo, disminuyendo el número de niños agredidos, abandonados y con fallas para progresar sin causa orgánica.
- Favorecer la lactancia materna para lograr un adecuado crecimiento y desarrollo, previniendo futuros problemas de salud.
- Explicar los beneficios de la lactancia para la recuperación de la mujer tras el parto y a largo plazo.
- Explicar las diferentes posiciones de amamantamiento y sus indicaciones
- Detectar malas posiciones del enganche del bebé que puedan suponer alteración en el desarrollo de las tomas
- Explicar los beneficios de la actividad física durante la lactancia
- Describir las principales contraindicaciones de la lactancia materna.
- Describir los derechos de la mujer durante la lactancia
- Definir aquellas patologías maternas que pueden contraindicar la lactancia materna.
- Proporcionar información sobre la alimentación de la madre lactante.
- Enseñar los pasos que se deben seguir para lograr una lactancia materna exclusiva y exitosa.
- Obtener conocimientos acerca del paso de fármacos a la leche materna para orientar a la mujer en sus dudas cuando deben tomar medicamentos.

03

Dirección del curso

El programa incluye en su cuadro docente especialistas de referencia en Fisiología y cuidados durante la lactancia materna para Enfermería, que vierten en esta capacitación la experiencia de su trabajo. Además, participan, en su diseño y elaboración, otros especialistas de reconocido prestigio que completan el programa de un modo interdisciplinar.





Aprende de profesionales de referencia, los últimos avances en los procedimientos en el ámbito del Fisiología y cuidados durante la lactancia materna para Enfermería"

Dirección



Dr. Rodríguez Díaz, Luciano

- Doctor por la Universidad de Granada
- Especialista en Enfermería Obstétrico-Ginecológica (Matrona)
- Hospital Universitario de Ceuta desde el 2006 hasta la actualidad
- Profesor Unidad Docente de Matronas de Ceuta.
- Vocal grupo de urgencias obstétrico-ginecológicas de la SEEUE.
- Responsable de Salud Perinatal: Salud Sexual Reproductiva y Parto Normal
- de Ingesa.
- Revisor revista Enfermería Clínica. Elsevier.
- Miembro numerario del Instituto de Estudios Ceutíes.



Dra. Vázquez Lara, Juana María

- Doctora por la Universidad de Granada
- Especialista en Enfermería Obstétrico-Ginecológica (Matrona).
- Área Sanitaria de Ceuta desde el 2000 hasta la actualidad.
- Jefa de Estudios y Profesora de la Unidad Docente de Matronas de Ceuta.
- Coordinadora Nacional del grupo de urgencias obstétrico-ginecológicas de la SEEUE.
- Revisora revista Enfermería Clínica. Elsevier.

Directora invitada



Dña. Aguilar Ortega, Juana María

- Especialista en Enfermería Pediátrica por Ministerio de Educación, Cultura y Deporte - 2016
- Master Universitario en Género y Salud de la Universidad Rey Juan Carlos - 2015
- Graduado en Enfermeríad de la Universidad Complutense de Madrid - España
- Enfermera Coordinadora de Lactancia en el Hospital 12 de Octubre 2008 - actualmente
- Tutora de práctica clínica de EIR de Familia y Comunitaria Madrid. Desde 2011 - actualmente
- Enfermera Neonatal en el Hospital 12 de Octubre 2008

Coordinación

Dña. Alcolea Flores, Silvia
- Matrona Hospital Universitario de Ceuta

D. Fernández Carrasco, Francisco Javier
- Matrona Hospital Hospiten Estepona

Dña. Gilart Cantizano, Patricia
- Matrona Hospital Quirón Campo de Gibraltar

Dña. Gómez Losada, Patricia
- Matrona Hospital Quirón Campo de Gibraltar

Dña. Mérida Téllez, Beatriz
- Matrona Hospital Granada

Dña. Mohamed Mohamed, Dina
- Matrona Hospital Universitario de Ceuta

Dña. Palomo Gómez, Rocío
- Matrona Hospital Universitario de Ceuta

D. Rodríguez Díaz, David
- Enfermero Hospital La Candelaria de Tenerife

D. Vázquez Lara, Francisco
- Grado en Biología

Dña. Vázquez Lara, Mª Dolores
- Enfermera Área Sanitaria Campo de Gibraltar

Profesores

Dña. Armijo Navarro, Elena
- Matrona Hospital San Sebastián

D. Carrasco Guerrero, Manuel
- Matrona Hospital Universitario de Ceuta

Dña. De Dios Pérez, María Isabel
- Matrona. Hospital Universitario de Ceuta

Dña. De la Cabeza Molina Castillo, María
- Matrona Hospital Universitario de Ceuta

Dña. Del Pozo Álvarez, Lidia
- Matrona Hospital Universitario de Ceuta

Dña. Díaz Lozano, Paula
- Matrona Hospital Universitario de Ceuta

Dña. Gómez González, Irene
- Matrona Hospital Universitario de Ceuta

Dña. Gerbeau, Bettina
- Auxiliar de Pediatría
- Formaciones en psicomotricidad infantil y masaje infantil
- "Lactancia materna, preparación a la profesión de consultora" curso de 200 horas + 50 horas de práctica en maternidad y consulta pediátrica en Paris, 2006-2007
- Miembro activo del Comité de Lactancia del Hospital 12 de Octubre de Madri
- Fundadora de la asociación de lactancia CALMA en 1988 en Barcelona

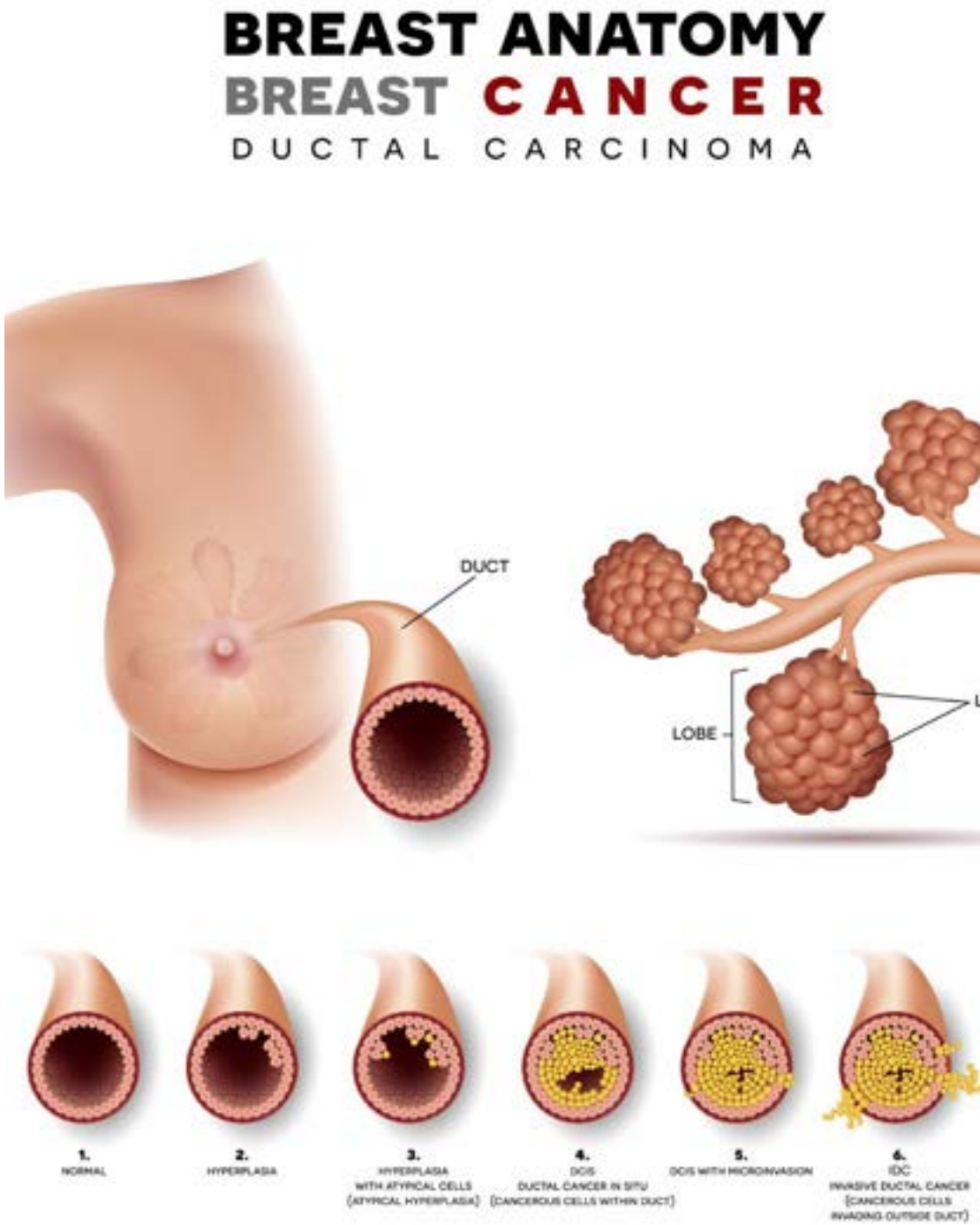

Dña. Hachero Rodríguez, Carmen María
- Matrona Hospital Zaragoza

Dña. Martín Ansede, Esperanza
- Enfermera Pediátrica. Hospital Universitario de Ceuta

Dña. Martínez Picón, Claudia
- Matrona Hospital Universitario de Ceuta

Dña. Martínez Hidalgo, Maria Victoria
- Enfermera Especialista en Pediatría
- Máster Universitario Oficial en Investigación en Cuidados de la Salud. Universidad Complutense, Madrid. 2013.
- Máster en Gestión de la Calidad ISO 9001:2008 y Auditor Interno. European Quality Formation. 2012.
- Supervisora Unidades de Hemato-Oncología y Hospital de Día Pediátrico. H.U. 12 de Octubre. Desde Julio 2012
- Enfermera Asistencial Unidad de Neonatología en el Hospital 12 de Octubre
- Enfermera Responsable de Formación de la Unidad de Neonatología en el Hospital 12 de Octubre

Dña. Miquelajáuregui Espinosa, Araceli
- Matrona Hospital Universitario de Ceuta

Dña. Mohamed Mohamed, Dina
- Matrona. Hospital Universitario de Ceuta

Dña. Ortega del Valle, Silvia
- Matrona Hospital Universitario de Ceuta

Dña. Revidiego Pérez, María Dolores
- Matrona Hospital Quirón Campo de Gibraltar

Dña. Rojas Carmona, Belén
- Matrona Hospital Universitario de Ceuta

Dña. Santos Bermúdez de Castro, Mónica
- Especialista de enfermería pediátrica vía EIR (2018-2020)
- Experto Universitario en Enfermería en Emergencias Extrahospitalarias Universidad CEU Cardenal Herrera (2015-2016)
- Grado Enfermería Universidad San Pablo CEU (2010-2014)
- Enfermera UCI Neonatal- Intermedios en el Hospital 12 de Octubre 2021
- Enfermera interna residente (EIR) en el Hospital 12 de Octubre 2018 - 2020
- Enfermera UCI Neonatal y pediátrica HM Puerta del Sur, Móstoles 2015 - 2017

04

Estructura y contenido

La estructura de los contenidos ha sido diseñada por un equipo de profesionales de los mejores centros educativos, universidades y empresas del territorio nacional, conscientes de la relevancia de la actualidad de la capacitación para poder intervenir en la capacitación y acompañamiento de los alumnos, y comprometidos con la enseñanza de calidad mediante las nuevas tecnologías educativas.





Este Experto Universitario en Fisiología y cuidados durante la lactancia materna para Enfermería contiene el programa científico más completo y actualizado del mercado"

Módulo 1. La lactancia materna en la actualidad y a lo largo de la historia

1.1. Conceptos relaci.onados con la lactancia materna.
- 1.1.1. Evolución del concepto de lactancia materna.
- 1.1.2. Conceptos sobre lactancia materna.

1.2. Historia de la lactancia materna.
- 1.2.1. Historia natural de la lactancia materna.
- 1.2.2. Desarrollo histórico de la importancia de la lactancia materna.

1.3. Falsos mitos.
- 1.3.1. Creencias erróneas sobre lactancia materna.
- 1.3.2. Creencias acertadas sobre lactancia materna.

1.4. Estrategia de atención al parto normal.
- 1.4.1. Fomento de la lactancia materna tras el parto.
- 1.4.2. Beneficios de la lactancia materna en el parto.

1.5. Epidemiología.
- 1.5.1. Curso epidemiológico del desarrollo de la lactancia materna.
- 1.5.2. Evolución social de la lactancia materna.

1.6. Bancos de leche humana.
- 1.6.1. Concepto de banco de leche.
- 1.6.2. Características de un banco de leche.

1.7. Asesoramiento y acompañamiento a la mujer que no desea lactar.
- 1.7.1. Educación sanitaria para mujeres que no desean lactar.
- 1.7.2. Información específica sobre cuidados en mujeres no lactantes.

1.8. Derechos de la mujer durante la lactancia.
- 1.8.1. Los derechos inmediatos de la lactante.
- 1.8.2. Beneficios sociales en la mujer lactante.

1.9. Implicación paterna en la lactancia.
- 1.9.1. El padre como figura de apoyo a la lactancia.
- 1.9.2. El padre como asesor de la lactancia.

1.10. Protección de la lactancia a nivel mundial: recomendaciones OMS.
- 1.10.1. Recomendaciones de la OMS.
- 1.10.2. Protección mundial en la lactancia.

Módulo 2. Fisiología e historia clínica en la lactancia

2.1. Anatomía de la mama.
- 2.1.1. Estructura ósea circundante de la mama.
- 2.1.2. Estructura muscular de la mama.

2.2. Fisiología de la lactancia.
- 2.2.1. Desarrollo fisiológico de la lactancia materna.
- 2.2.2. Circuito hormonal de la lactancia.

2.3. Beneficios de la lactancia materna para madre.
- 2.3.1. Concepto.
- 2.3.2. Los beneficios en la madre de la lactancia.

2.4. Beneficios de la lactancia materna para bebe.
- 2.4.1. Concepto.
- 2.4.2. Los beneficios en él bebe de la lactancia materna.

2.5. Evaluación de la toma.
- 2.5.1. Indicaciones en la toma.
- 2.5.2. Actuaciones inadecuadas en la toma.

2.6. Signos de buen y mal enganche.
- 2.6.1. Concepto de enganche.
- 2.6.2. Beneficios de un buen enganche.

2.7. Posiciones recomendadas.
- 2.7.1. Posiciones adecuadas en la lactancia materna.
- 2.7.2. Posiciones inadecuadas en la lactancia materna.

Módulo 3. Cuidados durante la lactancia materna y salud de la mujer lactante

3.1. Primeras recomendaciones durante el embarazo.
- 3.1.1. Evolución de la lactancia en el embarazo.
- 3.1.2. Cuidados de la lactancia en el embarazo.

3.2. Cuidados de la mama durante la lactancia.
- 3.2.1. Cuidados generales.
- 3.2.2. Consejos específicos.

3.3. Técnicas adecuadas para la alimentación al pecho.
- 3.3.1. Diferentes técnicas para dar el pecho.
- 3.3.2. Medidas incorrectas de dar el pecho.

3.4. Efectos de la lactancia sobre la salud de la mujer a corto plazo.
- 3.4.1. Beneficios inmediatos de la lactancia en la mujer.
- 3.4.2. Consejos positivos para dar el pecho.

3.5. Efectos de la lactancia sobre la salud de la mujer a medio y largo plazo.
- 3.5.1. Beneficios a largo plazo de la lactancia materna.
- 3.5.2. Beneficios a medio plazo de la lactancia materna.

3.6. Dieta materna y lactancia.
- 3.6.1. Alimentos que alteran la leche materna.
- 3.6.2. Alimentos que benefician la lactancia materna.

3.7. Actividad física y lactancia.
- 3.7.1. Fomento de la actividad física durante la lactancia materna.
- 3.7.2. Contraindicaciones de la actividad física durante la lactancia materna.

Una experiencia de capacitación única, clave y decisiva para impulsar tu desarrollo profesional"

Módulo 4. El recién nacido sano

4.1. Características anatómicas y fisiológicas.
- 4.1.1. Anatomía del recién nacido.
- 4.1.2. Fisiología del recién nacido.

4.2. Necesidades nutricionales del lactante.
- 4.2.1. Nutrición en el lactante.
- 4.2.2. Consejos dietéticos.

4.3. Crecimiento del lactante amamantado.
- 4.3.1. Curvas de la OMS.
- 4.3.2. Normalidad en la curva.

4.4. Cólico del lactante.
- 4.4.1. Concepto.
- 4.4.2. Indicaciones para evitar el código del lactante.

4.5. Contacto piel con piel precoz.
- 4.5.1. El inicio piel con piel.
- 4.5.2. Beneficios inmediatos del piel con piel.

4.6. Primera toma. Apego
- 4.6.1. Concepto de apego.
- 4.6.2. Indicaciones del comienzo del contacto.

4.7. Lactancia materna y método madre canguro.
- 4.7.1. Concepto método canguro.
- 4.7.2. Inicio de la técnica.

4.8. Tetinas y chupetes durante la lactancia.
- 4.8.1. Descripción de tetinas y chupetes.
- 4.8.2. Contraindicaciones de las tetinas y chupetes.

05

Metodología

Esta capacitación te ofrece una forma diferente de aprender. Nuestra metodología se desarrolla a través de un modo de aprendizaje de forma cíclica: ***el Relearning***.
Este sistema de enseñanza es utilizado en las facultades de medicina más prestigiosas del mundo y se ha considerado uno de los más eficaces por publicaciones de gran relevancia como el ***New England Journal of Medicine.***





Descubre el Relearning, un sistema que abandona el aprendizaje lineal convencional, para llevarte a través de sistemas cíclicos de enseñanza: una forma de aprender que ha demostrado su enorme eficacia, especialmente en las materias que requieren memorización"

En TECH Nursing School empleamos el Método del caso

Ante una determinada situación clínica, ¿qué haría usted? A lo largo del programa, usted se enfrentará a múltiples casos clínicos simulados, basados en pacientes reales en los que deberá investigar, establecer hipótesis y, finalmente, resolver la situación. Existe abundante evidencia científica sobre la eficacia del método. Las enfermeras aprenden mejor, más rápido y de manera más sostenible en el tiempo.

Con TECH el enfermero experimenta una forma de aprender que está moviendo los cimientos de las Universidades tradicionales de todo el mundo.



Según el Dr. Gérvas, el caso clínico es la presentación comentada de un paciente, o grupo de pacientes, que se convierte en «caso», en un ejemplo o modelo que ilustra algún componente clínico peculiar, bien por su poder docente, bien por su singularidad o rareza. Es esencial que el caso se apoye en la vida profesional actual, intentando recrear los condicionantes reales en la práctica profesional de la enfermería.

¿Sabías qué este método fue desarrollado en 1912 en Harvard para los estudiantes de Derecho? El método del caso consistía en presentarles situaciones complejas reales para que tomasen decisiones y justificasen cómo resolverlas. En 1924 se estableció como método estándar de enseñanza en Harvard"

La eficacia del método se justifica con cuatro logros fundamentales:

1. Los enfermeros que siguen este método no solo consiguen la asimilación de conceptos, sino un desarrollo de su capacidad mental mediante ejercicios de evaluación de situaciones reales y aplicación de conocimientos.
2. El aprendizaje se concreta de una manera sólida, en capacidades prácticas, que permiten al profesional de la enfermería una mejor integración del conocimiento en el ámbito hospitalario o de atención primaria.
3. Se consigue una asimilación más sencilla y eficiente de las ideas y conceptos, gracias al planteamiento de situaciones que han surgido de la realidad.
4. La sensación de eficiencia del esfuerzo invertido se convierte en un estímulo muy importante para el alumnado, que se traduce en un interés mayor en los aprendizajes y un incremento del tiempo dedicado a trabajar en el programa universitario.



Relearning Methodology

En TECH potenciamos el método del caso de Harvard con la mejor metodología de enseñanza 100 % online del momento: el Relearning.

Nuestra Universidad es la primera en el mundo que combina el estudio de casos clínicos con un sistema de aprendizaje 100% online basado en la reiteración, que combina un mínimo de 8 elementos diferentes en cada lección, y que suponen una auténtica revolución con respecto al simple estudio y análisis de casos.

El enfermero aprenderá mediante casos reales y resolución de situaciones complejas en entornos simulados de aprendizaje. Estos simulacros están desarrollados a partir de software de última generación que permiten facilitar el aprendizaje inmersivo.



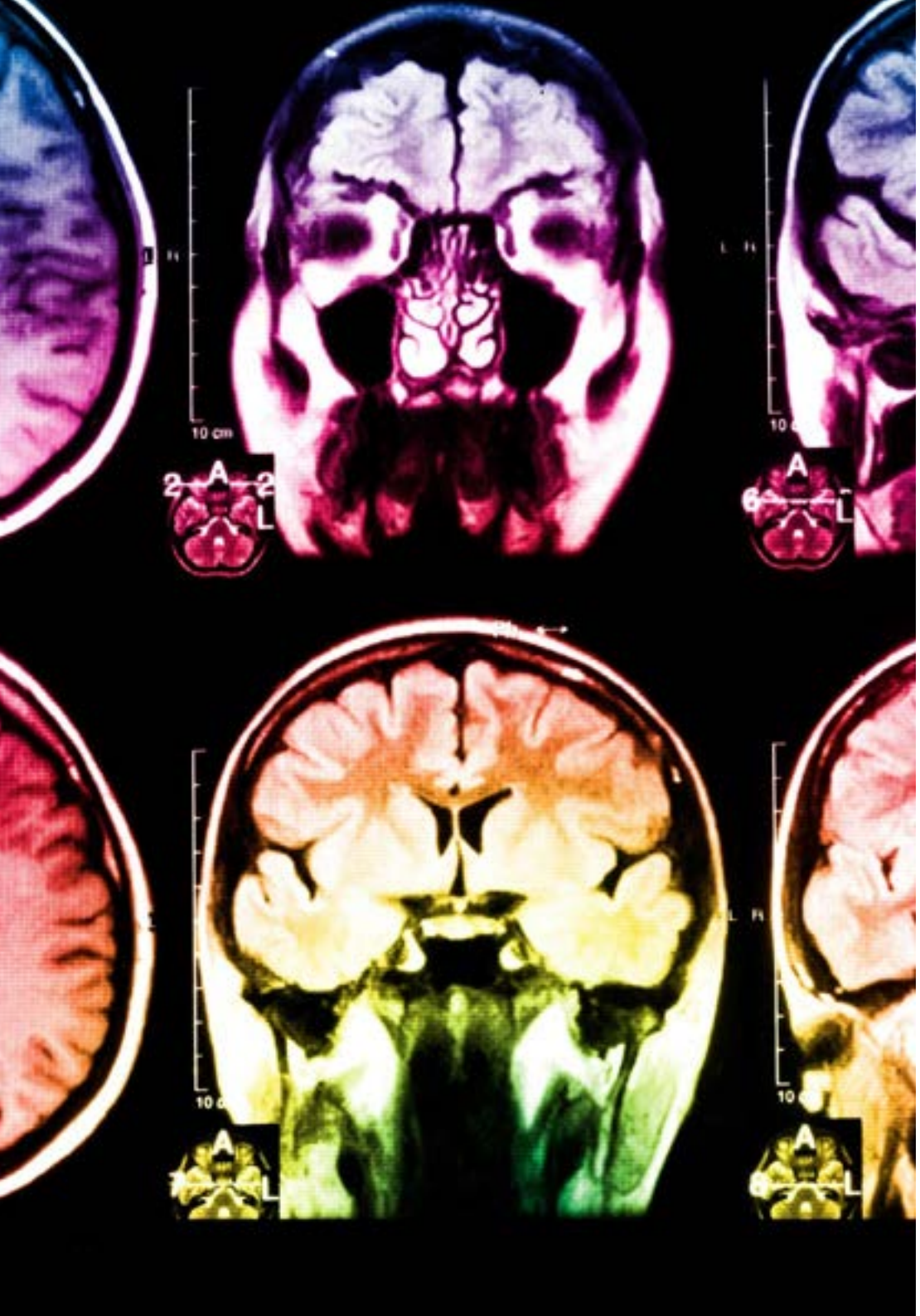

Situado a la vanguardia pedagógica mundial, el método Relearning ha conseguido mejorar los niveles de satisfacción global de los profesionales que finalizan sus estudios, con respecto a los indicadores de calidad de la mejor universidad online en habla hispana (Universidad de Columbia).

Con esta metodología hemos capacitado a más de 175.000 enfermeros con un éxito sin precedentes, en todas las especialidades con independencia de la carga práctica. Nuestra metodología pedagógica está desarrollada en entorno de máxima exigencia, con un alumnado universitario de un perfil socioeconómico alto y una media de edad de 43,5 años.

El relearning te permitirá aprender con menos esfuerzo y más rendimiento, implicándote más en tu especialización, desarrollando el espíritu crítico, la defensa de argumentos y el contraste de opiniones: una ecuación directa al éxito.

En nuestro programa, el aprendizaje no es un proceso lineal, sino que sucede en espiral (aprendemos, desaprendemos, olvidamos y reaprendemos). Por eso, combinamos cada uno de estos elementos de forma concéntrica.

La puntuación global que obtiene nuestro sistema de aprendizaje es de 8.01, con arreglo a los más altos estándares internacionales.

En este programa tendrás acceso a los mejores materiales educativos, preparados a conciencia para ti:

Material de estudio

Todos los contenidos didácticos son creados por los especialistas que van a impartir el programa universitario, específicamente para él, de manera que el desarrollo didáctico sea realmente específico y concreto.

Estos contenidos son aplicados después al formato audiovisual que creará nuestra manera de trabajo online, con las técnicas más novedosas que nos permiten ofrecerte una gran calidad, en cada una de las piezas que pondremos a tu servicio.

Técnicas y procedimientos de enfermería en vídeo

Te acercamos a las técnicas más novedosas,los últimos avances educativos, al primer plano de la actualidad en técnicas y procedimientos de enfermería. Todo esto, en primera persona, con el máximo rigor, explicado y detallado para tu asimilación y comprensión. Y lo mejor, puedes verlos las veces que quieras.

Resúmenes interactivos

Presentamos los contenidos de manera atractiva y dinámica en píldoras multimedia que incluyen audio, vídeos, imágenes, esquemas y mapas conceptuales con el fin de afianzar el conocimiento.

Este sistema educativo exclusivo para la presentación de contenidos multimedia fue premiado por Microsoft como "Caso de éxito en Europa".

Lecturas complementarias

Artículos recientes, documentos de consenso, guías internacionales..., en nuestra biblioteca virtual tendrás acceso a todo lo que necesitas para completar tu capacitación.

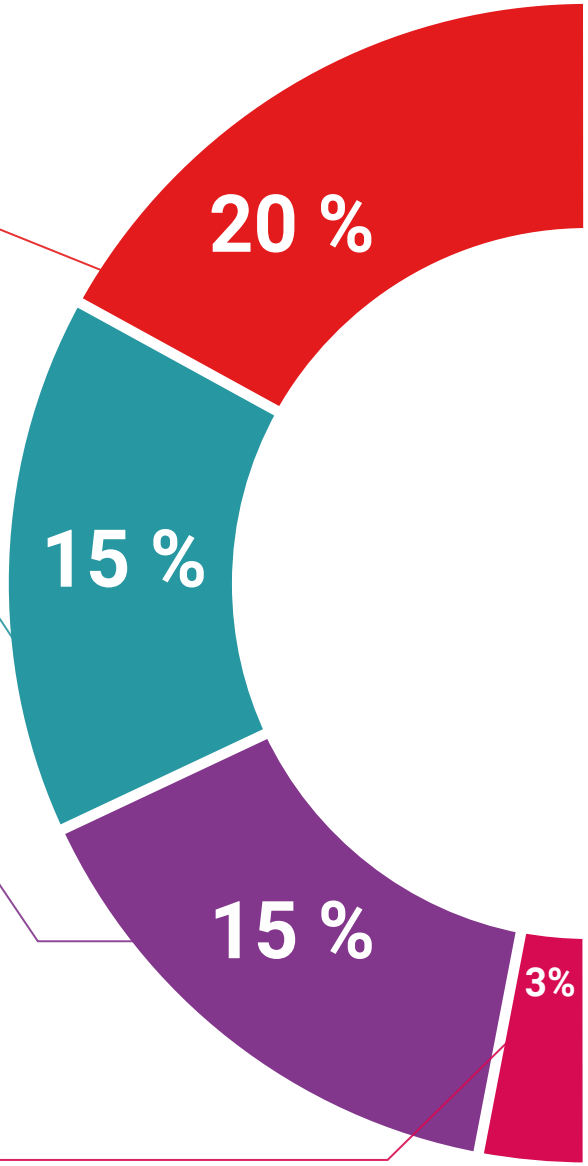

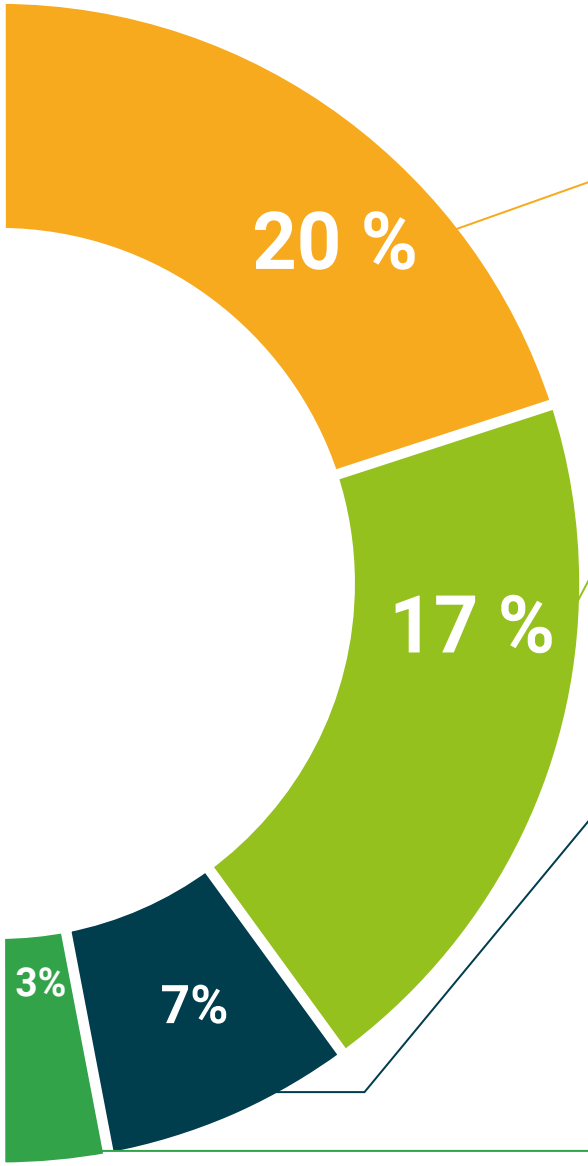

Análisis de casos elaborados y guiados por expertos

El aprendizaje eficaz tiene, necesariamente, que ser contextual. Por eso, te presentaremos los desarrollos de casos reales en los que el experto te guiará a través del desarrollo de la atención y la resolución de las diferentes situaciones: una manera clara y directa de conseguir el grado de comprensión más elevado.

Testing & Retesting

Evaluamos y reevaluamos periódicamente tu conocimiento a lo largo del programa, mediante actividades y ejercicios evaluativos y autoevaluativos: para que compruebes cómo vas consiguiendo tus metas.

Clases magistrales

Existe evidencia científica sobre la utilidad de la observación de terceros expertos.

El denominado Learning from an expert afianza el conocimiento y el recuerdo, y genera seguridad en nuestras futuras decisiones difíciles.

Guías rápidas de actuación

Te ofrecemos los contenidos más relevantes del curso en forma de fichas o guías rápidas de actuación. Una manera sintética, práctica y eficaz de ayudarte a progresar en tu aprendizaje.

06

Titulación

El **Experto Universitario en Fisiología y Cuidados Durante la Lactancia Materna para Enfermería** le garantiza, además de la capacitación más rigurosa y actualizada, el acceso a un título de Experto Universitario expedido por la **TECH - Universidad Tecnológica**.





Supera con éxito esta especialización y recibe tu titulación universitaria sin desplazamientos ni farragosos trámites”

Este **Experto Universitario en Fisiología y Cuidados Durante la Lactancia Materna para Enfermería** contiene el programa científico más completo y actualizado del mercado.

Tras la superación de las evaluaciones por parte del alumno, éste recibirá por correo postal con acuse de recibo su correspondiente **Título de Experto Universitario** emitido por la **TECH - Universidad Tecnológica.**

El título expedido por la **TECH - Universidad Tecnológica** expresará la calificación que haya obtenido en el Experto Universitario, y reúne los requisitos comúnmente exigidos por las bolsas de trabajo, oposiciones y comités evaluadores carreras profesionales.

Título: **Experto Universitario en Fisiología y Cuidados Durante la Lactancia Materna para Enfermería**

Nº Horas Oficiales: **525**


tech universidad tecnológica

Otorga la presente

CONSTANCIA

a

C. _____, con documento de identificación nº_____

Por haber superado con éxito y acreditado el programa de

EXPERTO UNIVERSITARIO

en

Fisiología y Cuidados Durante la Lactancia Materna para Enfermería

Se trata de un título propio de esta Universidad con una duración de 525 horas, con fecha de inicio dd/mm/aaaa y fecha de finalización dd/mm/aaaa.

TECH es una Institución Particular de Educación Superior reconocida por la Secretaría de Educación Pública a partir del 28 de junio de 2018.

A 17 de junio de 2020

Mtra. Tere Guevara Navarro
Rectora

Este título propio se deberá acompañar siempre del título universitario habilitante expedido por la autoridad competente para ejercer profesionalmente en cada país. código único TECH: AFWOR23S techtitute.com/titulos

*Apostilla de La Haya. En caso de que el alumno solicite que su titulo en papel recabe la Apostilla de La Haya, TECH EDUCATION realizará las gestiones oportunas para su obtención con un coste añadido de 140€ más gastos de envío del título apostillado.

tech universidad tecnológica

Experto Universitario

Fisiología y Cuidados Durante la Lactancia Materna para Enfermería

Modalidad: **Online**
Duración: **6 meses**
Titulación: **TECH - Universidad Tecnológica**
Horas lectivas: **525 h.**

Experto Universitario

Fisiología y Cuidados Durante la Lactancia Materna para Enfermería



tech universidad tecnológica