Experto Universitario

Principales Patologías y Desviaciones de la Normalidad del Parto y el Puerperio para Enfermería



tech universidad tecnológica



tech universidad tecnológica

Experto Universitario

Principales Patologías y Desviaciones de la Normalidad del Parto y el Puerperio para Enfermería

Modalidad: **Online**

Duración: **6 meses**

Titulación: **TECH - Universidad Tecnológica**

Horas lectivas: **450 h.**

Acceso web: https://www.techtitute.com/enfermeria/experto-universitario/experto-principales-patologias-desviaciones-normalidad-parto-puerperio-enfermeria

Índice

01
Presentación
pág. 4

02
Objetivos
pág. 8

03
Dirección del curso
pág. 12

04
Estructura y contenido
pág. 16

05
Metodología
pág. 22

06
Titulación
pág. 30

01

Presentación

La patología del embarazo es uno de los pilares básicos de la obstetricia y la investigación. Numerosos protocolos han cambiado radicalmente en los últimos años debido a los avances tecnológicos y a los nuevos resultados de los estudios. Con este completo Experto el alumno podrá incorporar los conocimientos más actualizados en esta área mejorando de forma considerable su capacidad y eficacia asistencial.





La formación más completa en las Principales Patologías y Desviaciones de la Normalidad del Parto y el Puerperio para Enfermería, de todo el mercado docente: un Experto amplio y completo, único en su especialidad"

Más del 25 % de los neonatos nacen por parto instrumental o por cesárea. Por ello, el conocimiento de todas las facetas que intervienen en este tema es fundamental en este Experto. Se incorporarán las mejores referencias para que el alumno pueda hacer un estudio exhaustivo e integre conocimientos novedosos.

También se incorporan temas como las inducciones de parto y la rotura prematura de membranas, capítulos en constante revisión y cambio de protocolos gracias a los nuevos estudios y revisiones.

Se estudiará también en este experto el Streptococo del gurpo B positivo en el cribado de la gestación y su tratamiento, otro de los puntos en el que las enfermeras y enfermeros deben estar completamente formadas, ya que son ellas las que administran la medicación, realizan la toma de muestras y reciben a la gestante en las unidades de urgencias.

Además, se tratan dos de las patologías por excelencia en cuanto a la gestación se refiere, la diabetes y los estados hipertensivos del embarazo.

Se tratarán de forma extensa pero concisa las diferentes patologías hipertensivas en la gestación, dejando claros los conceptos para que el alumno sepa diferenciar los estadíos de cada una de ellas.

Se integrarán también los conocimientos en materia neonatal dentro de cada patología, pues todas ellas interfieren directamente en el desarrollo fetal y como consecuencia en sus necesidades neonatales.

En este módulo se trata también la muerte fetal, uno de los tanto su manejo médico como psicológico, por las repercusiones maternas que puede tener.

Por último, se hablará también del cáncer ginecológico durante la gestación, ya que estos canceres están siendo cada vez más prevalentes en persona jóvenes y por tanto en edad fértil, y por ser un tema que atañe aspectos éticos y legales importantes.

Se incorporan también los problemas con la lactancia materna, tan en boga su estudio en el momento actual y, de forma muy especial, los problemas psicológicos y psiquiátricos de la gestación, tan importantes o más que los físicos y en los que el profesional de Enfermería tiene una labor fundamental. En el aspecto psicológico muchas veces falta información y formación, por lo que este curso aportará conocimientos suficientes para un abordaje adecuado por parte de el profesional de Enfermería.

Este **Experto en Principales Patologías y Desviaciones de la Normalidad del Parto y el Puerperio para Enfermería** te ofrece las características de un curso de alto nivel científico, docente y tecnológico. Estas son algunas de sus características más destacadas:

- Última tecnología en software de enseñanza online.
- Sistema docente intensamente visual, apoyado en contenidos gráficos y esquemáticos de fácil asimilación y comprensión.
- Desarrollo de casos prácticos presentados por expertos en activo.
- Sistemas de vídeo interactivo de última generación.
- Enseñanza apoyada en la telepráctica.
- Sistemas de actualización y reciclaje permanente.
- Aprendizaje autoregulable: total compatibilidad con otras ocupaciones.
- Ejercicios prácticos de autoevaluación y constatación de aprendizaje.
- Grupos de apoyo y sinergias educativas: preguntas al experto, foros de discusión y conocimiento.
- Comunicación con el docente y trabajos de reflexión individual.
- Disponibilidad de los contenidos desde cualquier dispositivo fijo o portátil con conexión a internet.
- Bancos de documentación complementaria disponible permanentemente, incluso después del experto.

Conviértete en un profesional de alta cualificación con este Experto único en Principales Patologías y Desviaciones de la Normalidad del Parto y el Puerperio para Enfermería”

Consigue una completa y adecuada habilitación en Experto en Principales Patologías y Desviaciones de la Normalidad del Parto y el Puerperio para Enfermería, con este experto de alta eficacia formativa y abre nuevos caminos a tu progreso profesional"

Nuestro personal docente está integrado por profesionales de diferentes ámbitos relacionados con esta especialidad. De esta manera nos aseguramos de ofrecerte el objetivo de actualización formativa que pretendemos. Un cuadro multidisciplinar de profesionales formados y experimentados en diferentes entornos, que desarrollarán los conocimientos teóricos, de manera eficiente, pero, sobre todo, pondrán al servicio del curso los conocimientos prácticos derivados de su propia experiencia: una de las cualidades diferenciales de esta formación.

Este dominio de la materia se complementa con la eficacia del diseño metodológico de este Experto en Principales Patologías y Desviaciones de la Normalidad del Parto y el Puerperio para Enfermería, Elaborado por un equipo multidisciplinario de expertos en e-learning integra los últimos avances en tecnología educativa. De esta manera, podrás estudiar con un elenco de herramientas multimedia cómodas y versátiles que te darán la operatividad que necesitas en tu formación.

El diseño de este programa está basado en el Aprendizaje Basado en Problemas: un planteamiento que concibe el aprendizaje como un proceso eminentemente práctico. Para conseguirlo de forma remota, usaremos la telepráctica: con la ayuda de un novedoso sistema de vídeo interactivo, y el learning from an expert podrás adquirir los conocimientos como si estuvieses enfrentándote al supuesto que estás aprendiendo en ese momento. Un concepto que te permitirá integrar y fijar el aprendizaje de una manera más realista y permanente.

Un Experto que te capacitará enfrentarte a las situaciones más complejas con la solvencia de un profesional de alto nivel.

Con la experiencia de profesionales expertos que aportarán al curso su experiencia en esta área de actuación, haciendo de esta formación una ocasión única de crecimiento profesional.



02

Objetivos

Nuestro objetivo es formar profesionales altamente cualificados para la experiencia laboral. Un objetivo que se complementa, además, de manera global, con el impulso de un desarrollo humano que siente las bases de una sociedad mejor. Este objetivo se materializa en conseguir ayudar a los profesionales de la medicina a acceder a un nivel de competencia y control mucho mayor. Una meta que, en tan sólo seis meses, podrás dar por adquirida, con un curso de alta intensidad y precisión.





Si tu objetivo es reorientar tu capacidad hacia nuevos caminos de éxito y desarrollo, este es tu Experto: una formación que aspira a la excelencia"

Objetivos generales

- El alumno aprenderá el manejo y las indicaciones de los partos instrumentales y cesáreas.
- Aprenderá las consideraciones a tener en cuenta en partos con variantes de la normalidad, como partos de nalgas o partos con una cesárea previa.
- Conocer las diferentes maneras de inicio del parto, como la rotura prematura de membranas y la inducción.
- El alumno conocerá en profundidad la patología hipertensiva del embarazo, así como las complicaciones más graves derivadas de la misma.
- Se formará también en patología endocrina, haciendo hincapié en las que más afectan a la gestación: la diabetes y la patología tiroidea.
- Estudiará los principales canceres ginecológicos en el embarazo.
- El alumno estudiará los problemas relacionados con el puerperio, incluyendo las infecciones y las hemorragias.
- El alumno estudiará las complicaciones de la lactancia materna.
- Se instruirá también sobre el aborto legal en nuestro país y sus indicaciones.

Una vía de formación y crecimiento profesional que te porporcionará, además, una mayor competitividad en el mercado laboral"



Objetivos específicos

Módulo 1. Variaciones del parto normal y de su inicio. Madre portadora de streptococo grupo b

- Conocer de forma exhaustiva las diferentes formas de iniciar un parto, pudiendo ser de manera espontánea, inducida o mediante rotura prematura de membranas es imprescindible en la labor de el profesional de Enfermería, ya que todas las gestantes pasarán por ese proceso.
- Aprender sobre partos que no se desarrollan de manera eutócica es de suma importancia para que el profesional de Enfermería tenga las capacidades y conocimientos para derivar a las pacientes y avisar a los obstetras de manera óptima.
- Instruir sobre los principales protocolos en relación a las gestantes portadoras de streptococo del grupo B durante el tercer trimestre del embarazo, ya que son las enfermeras y enfermeros los encargados de recoger las muestras, administrar la medicación y realizar los cuidados neonatales pertinentes posteriores.

Módulo 2. Problemas endrocrinos durante la gestación. Cáncer ginecológico y embarazo. Estados hipertensivos del embarazo

- Conocer todo lo relacionado con la preeclampsia, los nuevos protocolos en materia de predicción, prevención, tratamiento y diagnóstico.
- Aprender sobre el manejo de las complicaciones graves de la preeclampsia, las cuales son per se emergencias obstétricas, por lo que los profesionales han de estar dotados de los mejores y más actualizados conocimientos.
- Actualizar el manejo de la diabetes, ya que son los profesionales de enfermería los profesionales competentes para realizar un seguimiento adecuado durante el embarazo, parto y puerperio de las pacientes y los neonatos de madres diabéticas.
- Profundizar en materia gine-oncológica en gestantes, ya que cada vez son más las pacientes que sufren estas patologías, y para las cuales es fundamental seguir protocolos basados en la mejor evidencia.

Módulo 3. Patología del puerperio. Probelmas psicológicos durante el puerperio. Reanimación cardiopulmonar en gestante y neonato. Interrupción legal del embarazo

Aprender sobre la patología infecciosa en el puerperio, ya que son los profesionales de enfermería los que reciben a la mujer en las visitas puerperales, y cuya derivación precoz es fundamental para un resultado exitoso.

Instruir sobre los problemas en lactancia materna, materia que compete casi exclusivamente a los profesionales de enfermería. Un alto porcentaje de gestantes padece mastitis y/o ingurgitación mamaria en el puerperio, por lo que los profesionales de enfermería deben estar correctamente formados para brindar apoyo y soluciones a las madres en esa etapa tan difícil de la vida.

Profundizar en materia de cuidados psicológicos como la depresión postparto y la psicosis puerperal. La depresión postparto afecta a 1 de cada 10 mujeres y tiende a banalizarse e infradiagnosticarse, motivo por el cual el profesional de Enfermería es el personal idóneo para hacer un correcto cribado, seguimiento y derivación si fuera pertinente, ya que es el único profesional que atiende a las mujeres en el puerperio.

Conocer las causas de la hemorragia postparto, ya que son los enfermeras y enfermeros los encargados de atender los partos eutócicos y vigilar el puerperio inmediato en todas las unidades de hospitalización. Conocer el tratamiento adecuado en función de la etiología del sangrado y sus cuidados posteriores.

Actualizarse en RCP tanto materna como neonatal, ya que son los enfermeras y enfermeros los encargados de la primera valoración neonatal en la mayoría de las maternidades, y sus algoritmos se actualizan cada cierto tiempo para ofrecer los mejores cuidados basados en evidencia científica.

03

Dirección del Curso

Dentro del concepto de calidad total de nuestro curso, tenemos el orgullo de poner a tu disposición un cuadro docente de altísimo nivel, escogido por su contrastada experiencia. Profesionales de diferentes áreas y competencias que componen un elenco multidisciplinar completo. Una oportunidad única de aprender de los mejores.





Aprende de profesionales de referencia, los últimos avances en los procedimientos en el ámbito de las Principales Patologías y Desviaciones de la Normalidad del Parto y el Puerperio para Enfermería ”

Dirección



Hernando Orejudo, Isabel

- Enfermera por la universidad autónoma de Madrid. Matrona en el Hospital Clínico San Carlos

Profesores



De Miguel González, María José

- Matrona. Actualmente matrona en Hospital Clínico San Carlos



De la Torre Arandilla, Ana

- Matrona. Actualmente matrona en Hospital Universitario Puerta de Hierro y Hospital la Milagrosa





Hernández Lachehab, Sonia

- Matrona. Actualmente enfermera en SAR Meco



Márquez Espinar, Gumersindo

- Matrón y podólogo. Actualmente matrón en hospital Clínico San Carlos

Un impresionante cuadro de docentes, formado por profesionales en activo, será el encargado de acompañarte durante toda tu formación: una ocasión única que no te puedes perder"

04

Estructura y contenido

Los contenidos de este Experto han sido desarrollados por los diferentes expertos de este curso con una finalidad clara: conseguir que nuestro alumnado adquiera todas y cada una de las habilidades necesarias para convertirse en verdaderos expertos en esta materia.

Un programa completísimo y muy bien estructurado que te llevará hacia los más elevados estándares de calidad y éxito.





Un completísimo programa docente, estructurado en unidades didácticas muy bien desarrolladas, orientadas a un aprendizaje compatible con tu vida personal y profesional"

Módulo 1. Variaciones del parto normal y de su inicio. Madre portadora de streptococo grupo B

1.1. Parto instrumental
- 1.1.1. Concepto
- 1.1.2. Indicaciones
- 1.1.3. Contraindicaciones
- 1.1.4. Criterios para utilizar los diferentes instrumentos
  - 1.1.4.1. Forceps
  - 1.1.4.2. Espátulas de Thierry
  - 1.1.4.3. Ventosa

1.2. Parto de nalgas
- 1.2.1. Concepto
- 1.2.2. Clasificación
- 1.2.3. Etiología
- 1.2.4. Diagnóstico
- 1.2.5. Criterios de parto vaginal y manejo del mismo

1.3. Parto vaginal tras cesárea
- 1.3.1. Elección vía del parto
- 1.3.2. Contraindicaciones de parto vaginal con cesárea previa
- 1.3.3. Cesárea programada
- 1.3.4. Inducción del parto

1.4. Lesión obstétrica del esfínter anal
- 1.4.1. Prevención
- 1.4.2. Clasificación
  - 1.4.2.1. Desgarro de tercer grado
  - 1.4.2.2. Desgarro de cuarto grado
- 1.4.3. Reparación de los desgarros perineales
- 1.4.4. Seguimiento y parto después de lesión del esfínter anal



1.5. Cesárea
- 1.5.1. Indicaciones
- 1.5.2. Clasificación
- 1.5.3. Consideraciones previas a la cesárea
- 1.5.4. Técnica quirúrgica
- 1.5.5. Manejo postoperatorio

1.6. Versión cefálica externa
- 1.6.1. Concepto
- 1.6.2. Indicaciones
- 1.6.3. Contraindicaciones
- 1.6.4. Técnica y procedimiento completo
- 1.6.5. Complicaciones

1.7. Maduración cervical e inducción del parto
- 1.7.1. Concepto
- 1.7.2. Indicaciones
- 1.7.3. Contraindicaciones
- 1.7.4. Riesgos de la inducción
- 1.7.5. Métodos de inducción del parto
  - 1.7.5.1. Métodos farmacológicos
  - 1.7.5.2. Métodos no farmacológicos

1.8. Hidrops fetal
- 1.8.1. Concepto
  - 1.8.1.1. Hidrops inmune
  - 1.8.1.2. Hidrops no inmune
- 1.8.2. Fisiopatología
- 1.8.3. Diagnóstico
- 1.8.4. Manejo clínico

1.9. Madre portadora de Streptococo del grupo B (SGB)
- 1.9.1. Concepto
- 1.9.2. Toma de muestra y cribado
- 1.9.3. Tratamiento
- 1.9.4. Actuación con recién nacido de madre portadora de SGB

1.10. Rotura prematura de membranas
- 1.10.1. Etiología
- 1.10.2. Diagnóstico
- 1.10.3. Rotura prematura de membranas pretérmino
- 1.10.4. Rotura prematura de membranas a término

Módulo 2. Problemas endrocrinos durante la gestación. Cáncer ginecológico y embarazo. Estados hipertensivos del embarazo

2.1. Patología tiroidea y gestación
- 2.1.1. Hipotiroidismo
  - 2.1.1.1. Diagnóstico
  - 2.1.1.2. Clínica
  - 2.1.1.3. Etiología
  - 2.1.1.4. Manejo clínico
- 2.1.2. Hipertiroidismo y tirotoxicosis
  - 2.1.2.1. Diagnóstico
  - 2.1.2.2. Clínica
  - 2.1.2.3. Etiología
  - 2.1.2.4. Manejo clínico
- 2.1.3. Tratamiento durante la gestación
- 2.1.4. Repercusión fetal

2.2. Diabetes mellitus y embarazo
- 2.2.1. Manejo pregestacional
- 2.2.2. Control gestacional
- 2.2.3. Criterios de finalización del embarazo
- 2.2.4. Consideraciones durante el parto
- 2.2.5. Recién nacido de madre con diabetes mellitus

2.3. Diabetes gestacional
- 2.3.1 Concepto
- 2.3.2. Factores de riesgo
- 2.3.3. Diagnóstico y protocolo de cribado
- 2.3.4. Control gestacional
- 2.3.5. Criterios para finalizar la gestación
- 2.3.6. Manejo clínico durante el parto y postparto
- 2.3.7. Recién nacido de madre con diabetes gestacional

2.4. Obesidad y embarazo
- 2.4.1. Concepto y clasificación de la obesidad
- 2.4.2. Repercusión de la obesidad en la gestación
- 2.4.3. Repercursión de la gestación en la obesidad
- 2.4.4. Mujer obesa y puerperio

2.5. Cáncer de mama y embarazo
- 2.5.1. Concepto y epidemiología
- 2.5.2. Diagnostico
- 2.5.3. Tratamiento
- 2.5.4. Pronóstico

2.6. Cáncer de cérvix y embarazo
- 2.6.1. Concepto y epidemiología
- 2.6.2. Citología en la gestación
- 2.6.3. Colposcopia en la gestación
- 2.6.4. Diagnóstico y tratamiento

2.7. Cáncer de ovario y embarazo
- 2.7.1. Concepto y epidemiología
- 2.7.2. Clínica
- 2.7.3. Diagnóstico
- 2.7.4. Tratamiento

2.8. Estados hipertensivos del embarazo (I)
- 2.8.1. Concepto
- 2.8.2. Clasificación de hipertensiones en el embarazo
- 2.8.3. Criterios de gravedad
- 2.8.4. Predicción y prevención
- 2.8.5. Tratamiento y manejo clínico
- 2.8.6. Criterios para finalizar la gestación

2.9. Estados hipertensivos del embarazo (II)
- 2.9.1. Eclampsia
  - 2.9.1.1. Diagnóstico
  - 2.9.1.2. Manejo clínico y tratamiento
- 2.9.2. Síndrome de Hellp
  - 2.9.2.1. Diagnóstico
  - 2.9.2.2. Manejo clínico y tratamiento
- 2.9.3. Seguimiento posterior de la gestante con problemas de hipertensión

2.10. Muerte fetal anteparto
- 2.10.1. Concepto
- 2.10.2. Clasificación
- 2.10.3. Factores etiológicos
- 2.10.4. Diagnóstico
- 2.10.5. Manejo clínico y psicológico (tratado en módulo 10)
- 2.10.6. Consejo genésico posterior

Modúlo 3. Problemas psicológicos durante el puerperio. Reanimación cardiopulmonar en gestante y neonato. Interrupción legal del embarazo

3.1. Infección puerperal
- 3.1.1. Concepto y etiología
- 3.1.2. Factores de riesgo
- 3.1.3. Formas de propagación
- 3.1.4. Formas clínicas
- 3.1.5. Clínica
- 3.1.6. Tratamiento y profilaxis

3.2. Hemorragia postparto
- 3.2.1. Concepto
- 3.2.2. Etiología
  - 3.2.2.1. Tono uterino
  - 3.2.2.2. Traumatismo obstétrico e inversión uterina
  - 3.2.2.3. Tejido
  - 3.2.2.4. Problemas de coagulación
- 3.2.3. Tratamiento

3.3. Problemas principales en la lactancia materna
- 3.3.1. Grietas del pezón
- 3.3.2. Ingurgitación mamaria y obstrucción
- 3.3.3. Eczema y candidiasis del pezón
- 3.3.4. Hipogalactia

3.4. Problemas principales en la lactancia materna (II)
- 3.4.1. Mastitis aguda
  - 3.4.1.1. Concepto, etiología y clínica
  - 3.4.1.2. Prevención
  - 3.4.1.3. Tratamiento
  - 3.4.1.4. Complicaciones

3.5. Problemas psicológicos durante el puerperio
- 3.5.1. Maternity blues o tristeza puerperal
- 3.5.2. Depresión puerperal
  - 3.5.2.1. Concepto
  - 3.5.2.2. Factores de riesgo
  - 3.5.2.3. Prevención
  - 3.5.2.4. Tratamiento
- 3.5.3. Psicosis puerperal
  - 3.5.3.1. Concepto
  - 3.5.3.2. Factores de riesgo
  - 3.5.3.3. Prevención
  - 3.5.3.4. Tratamiento

3.6. Duelo perinatal
- 3.6.1. Concepto
- 3.6.2. Manifestaciones clínicas
- 3.6.3. Tipos de duelo
- 3.6.4. Fases de duelo perinatal
- 3.6.5. Manejo psicológico

3.7. Cefalea post punción dural
- 3.7.1. Concepto
- 3.7.2. Diagnóstico diferencial
- 3.7.3. Tratamiento y profilaxis
- 3.7.4. Complicaciones

3.8. Reanimación cardiopulmonar en gestantes
- 3.8.1. Causas principales de parada cardio-respiratoria en gestantes
- 3.8.2. Algoritmo para la reanimación cardiopulmonar
- 3.8.3. Consideraciones específicas del embarazo
- 3.8.4. Extracción fetal

3.9. Reanimación cardiopulmonar neonatal
- 3.9.1. Causas principales de parada cardiorespiratoria en neonatos
- 3.9.2. Algoritmo para la reanimación cardiopulmonar
- 3.9.3. Neuroprotección con hipotermia en el recién nacido
  - 3.9.3.1. Concepto y mecanismo de acción de la hipotermia
  - 3.9.3.2. Criterios de inclusión y exclusión al tratamiento
  - 3.9.3.3. Fases del tratamiento y enfriamiento
  - 3.9.3.4. Limitación del esfuerzo terapéutico en recién nacidos con encefalopatía hipóxico- isquémica

3.10. Interrupción legal del embarazo
- 3.10.1. Concepto
- 3.10.2. Marco legislativo
- 3.10.3. Métodos en función de las semanas de gestación
- 3.10.4. Feticidio

0?

Metodología

Esta capacitación te ofrece una forma diferente de aprender. Nuestra metodología se desarrolla a través de un modo de aprendizaje de forma cíclica: ***el Relearning***.
Este sistema de enseñanza es utilizado en las facultades de medicina más prestigiosas del mundo y se ha considerado uno de los más eficaces por publicaciones de gran relevancia como el ***New England Journal of Medicine.***





Descubre el Relearning, un sistema que abandona el aprendizaje lineal convencional, para llevarte a través de sistemas cíclicos de enseñanza: una forma de aprender que ha demostrado su enorme eficacia, especialmente en las materias que requieren memorización"

En TECH Nursing School empleamos el Método del caso

Ante una determinada situación clínica, ¿qué haría usted? A lo largo del programa, usted se enfrentará a múltiples casos clínicos simulados, basados en pacientes reales en los que deberá investigar, establecer hipótesis y, finalmente, resolver la situación. Existe abundante evidencia científica sobre la eficacia del método. Las enfermeras aprenden mejor, más rápido y de manera más sostenible en el tiempo.

Con TECH el enfermero experimenta una forma de aprender que está moviendo los cimientos de las Universidades tradicionales de todo el mundo.



Según el Dr. Gérvas, el caso clínico es la presentación comentada de un paciente, o grupo de pacientes, que se convierte en «caso», en un ejemplo o modelo que ilustra algún componente clínico peculiar, bien por su poder docente, bien por su singularidad o rareza. Es esencial que el caso se apoye en la vida profesional actual, intentando recrear los condicionantes reales en la práctica profesional de la enfermería.

¿Sabías qué este método fue desarrollado en 1912 en Harvard para los estudiantes de Derecho? El método del caso consistía en presentarles situaciones complejas reales para que tomasen decisiones y justificasen cómo resolverlas. En 1924 se estableció como método estándar de enseñanza en Harvard"

La eficacia del método se justifica con cuatro logros fundamentales:

1. Los enfermeros que siguen este método no solo consiguen la asimilación de conceptos, sino un desarrollo de su capacidad mental mediante ejercicios de evaluación de situaciones reales y aplicación de conocimientos.
2. El aprendizaje se concreta de una manera sólida, en capacidades prácticas, que permiten al profesional de la enfermería una mejor integración del conocimiento en el ámbito hospitalario o de atención primaria.
3. Se consigue una asimilación más sencilla y eficiente de las ideas y conceptos, gracias al planteamiento de situaciones que han surgido de la realidad.
4. La sensación de eficiencia del esfuerzo invertido se convierte en un estímulo muy importante para el alumnado, que se traduce en un interés mayor en los aprendizajes y un incremento del tiempo dedicado a trabajar en el programa universitario.



Relearning Methodology

En TECH potenciamos el método del caso de Harvard con la mejor metodología de enseñanza 100 % online del momento: el Relearning.

Nuestra Universidad es la primera en el mundo que combina el estudio de casos clínicos con un sistema de aprendizaje 100% online basado en la reiteración, que combina un mínimo de 8 elementos diferentes en cada lección, y que suponen una auténtica revolución con respecto al simple estudio y análisis de casos.

El enfermero aprenderá mediante casos reales y resolución de situaciones complejas en entornos simulados de aprendizaje. Estos simulacros están desarrollados a partir de software de última generación que permiten facilitar el aprendizaje inmersivo.



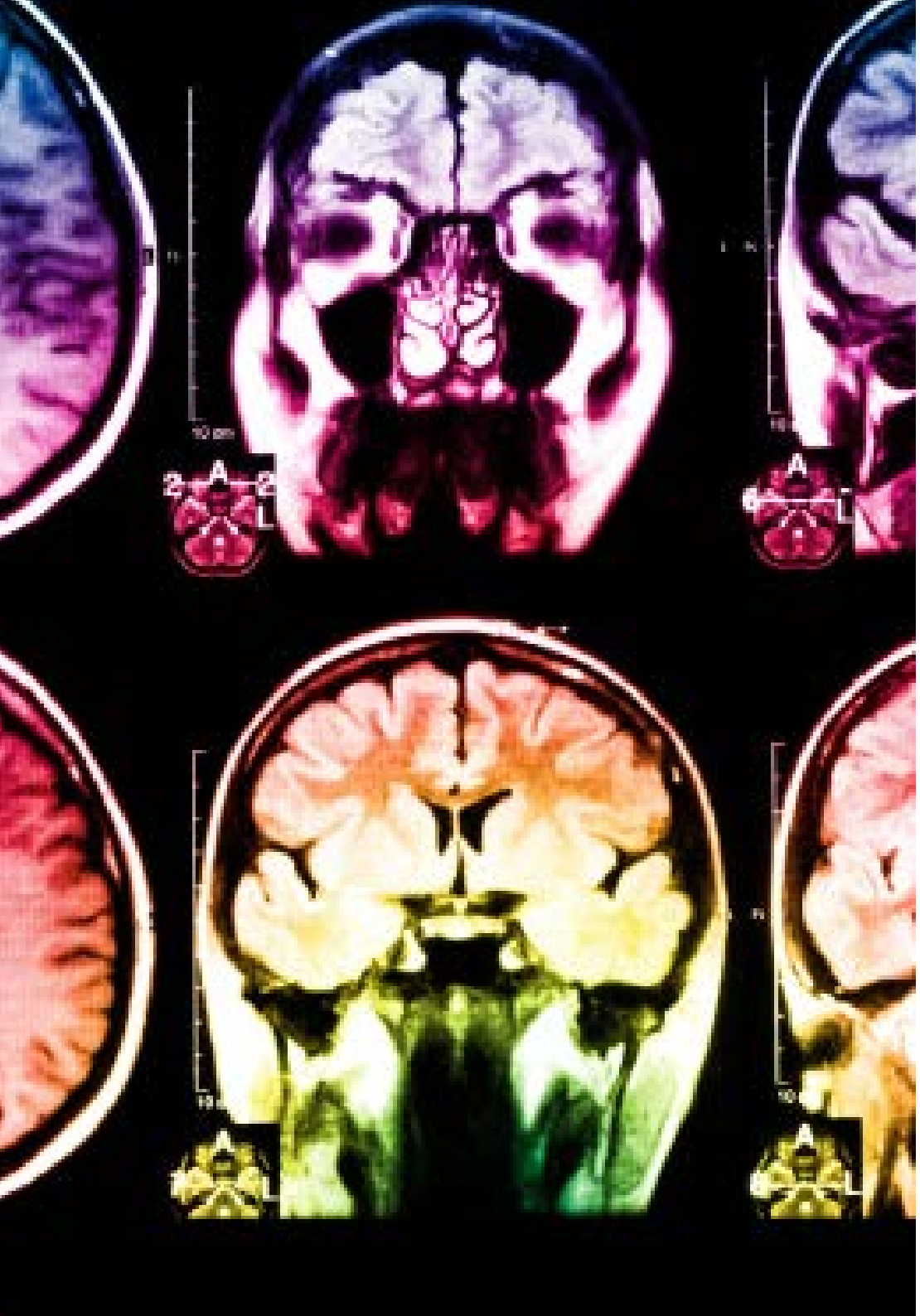

Situado a la vanguardia pedagógica mundial, el método Relearning ha conseguido mejorar los niveles de satisfacción global de los profesionales que finalizan sus estudios, con respecto a los indicadores de calidad de la mejor universidad online en habla hispana (Universidad de Columbia).

Con esta metodología hemos capacitado a más de 175.000 enfermeros con un éxito sin precedentes, en todas las especialidades con independencia de la carga práctica. Nuestra metodología pedagógica está desarrollada en entorno de máxima exigencia, con un alumnado universitario de un perfil socioeconómico alto y una media de edad de 43,5 años.

El relearning te permitirá aprender con menos esfuerzo y más rendimiento, implicándote más en tu especialización, desarrollando el espíritu crítico, la defensa de argumentos y el contraste de opiniones: una ecuación directa al éxito.

En nuestro programa, el aprendizaje no es un proceso lineal, sino que sucede en espiral (aprendemos, desaprendemos, olvidamos y reaprendemos). Por eso, combinamos cada uno de estos elementos de forma concéntrica.

La puntuación global que obtiene nuestro sistema de aprendizaje es de 8.01, con arreglo a los más altos estándares internacionales.

En este programa tendrás acceso a los mejores materiales educativos, preparados a conciencia para ti:

Material de estudio

Todos los contenidos didácticos son creados por los especialistas que van a impartir el programa universitario, específicamente para él, de manera que el desarrollo didáctico sea realmente específico y concreto.

Estos contenidos son aplicados después al formato audiovisual que creará nuestra manera de trabajo online, con las técnicas más novedosas que nos permiten ofrecerte una gran calidad, en cada una de las piezas que pondremos a tu servicio.

Técnicas y procedimientos de enfermería en vídeo

Te acercamos a las técnicas más novedosas,los últimos avances educativos, al primer plano de la actualidad en técnicas y procedimientos de enfermería. Todo esto, en primera persona, con el máximo rigor, explicado y detallado para tu asimilación y comprensión. Y lo mejor, puedes verlos las veces que quieras.

Resúmenes interactivos

Presentamos los contenidos de manera atractiva y dinámica en píldoras multimedia que incluyen audio, vídeos, imágenes, esquemas y mapas conceptuales con el fin de afianzar el conocimiento.

Este sistema educativo exclusivo para la presentación de contenidos multimedia fue premiado por Microsoft como "Caso de éxito en Europa".

Lecturas complementarias

Artículos recientes, documentos de consenso, guías internacionales..., en nuestra biblioteca virtual tendrás acceso a todo lo que necesitas para completar tu capacitación.

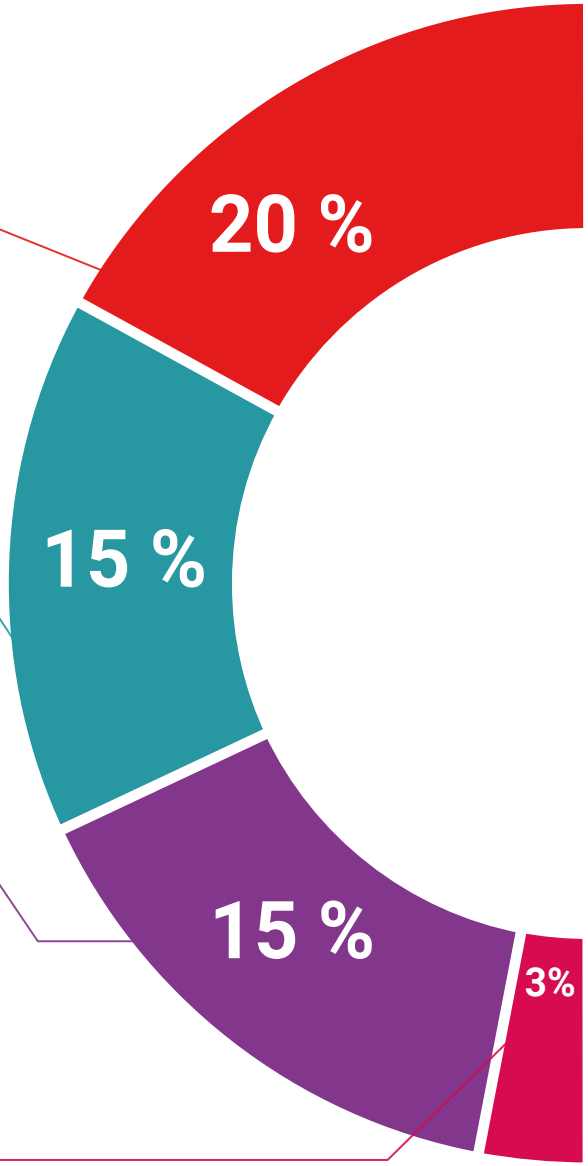

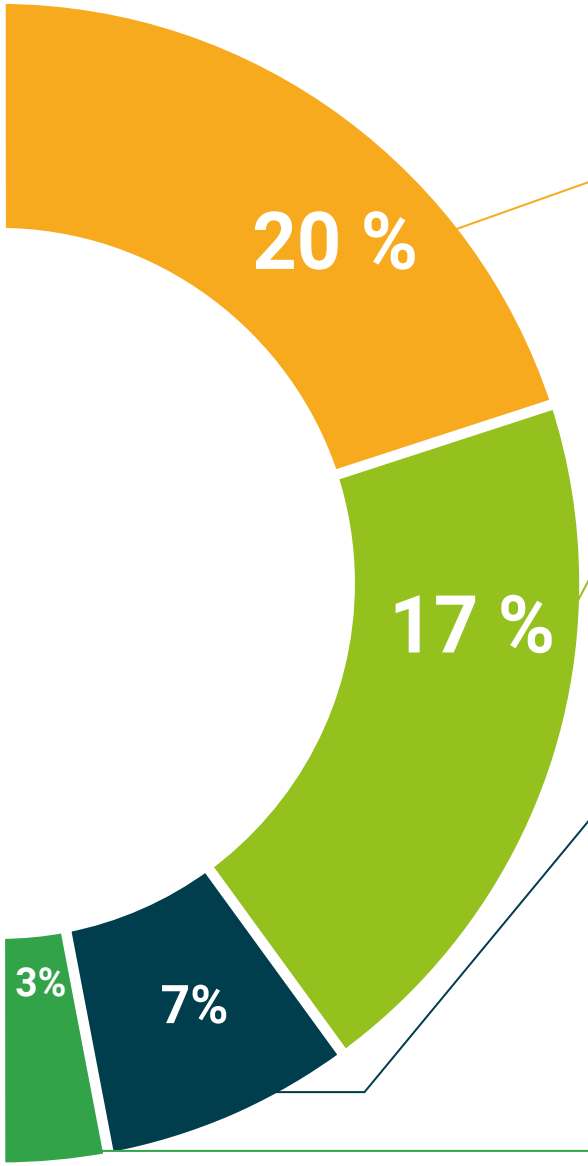

Análisis de casos elaborados y guiados por expertos

El aprendizaje eficaz tiene, necesariamente, que ser contextual. Por eso, te presentaremos los desarrollos de casos reales en los que el experto te guiará a través del desarrollo de la atención y la resolución de las diferentes situaciones: una manera clara y directa de conseguir el grado de comprensión más elevado.

Testing & Retesting

Evaluamos y reevaluamos periódicamente tu conocimiento a lo largo del programa, mediante actividades y ejercicios evaluativos y autoevaluativos: para que compruebes cómo vas consiguiendo tus metas.

Clases magistrales

Existe evidencia científica sobre la utilidad de la observación de terceros expertos.

El denominado Learning from an expert afianza el conocimiento y el recuerdo, y genera seguridad en nuestras futuras decisiones difíciles.

Guías rápidas de actuación

Te ofrecemos los contenidos más relevantes del curso en forma de fichas o guías rápidas de actuación. Una manera sintética, práctica y eficaz de ayudarte a progresar en tu aprendizaje.

06

Titulación

A través de una experiencia de aprendizaje diferente y estimulante, podrás conseguir las competencias necesarias para dar un gran paso en tu formación. Una oportunidad de progresar, con el apoyo y el seguimiento de una universidad moderna y especializada, que te proyectará a otro nivel profesional.





Incluye en tu formación un título de Experto en Principales Patologías y Desviaciones de la Normalidad del Parto y el Puerperio para Enfermería: un valor añadido de alta cualificación para cualquier profesional de esta área"

Este **Experto Universitario en Principales Patologías y Desviaciones de la Normalidad del Parto y el Puerperio para Enfermería** contiene el programa científico más completo y actualizado del mercado.

Tras la superación de las evaluaciones por parte del alumno, éste recibirá por correo postal con acuse de recibo su correspondiente **Título de Experto Universitario** emitido por **TECH - Universidad Tecnológica.**

El título expedido por **Universidad TECH - Universidad Tecnológica** expresará la calificación que haya obtenido en el Experto, y reúne los requisitos comúnmente exigidos por las bolsas de trabajo, oposiciones y comités evaluadores de carreras profesionales.

Título: **Experto Universitario en Principales Patologías y Desviaciones de la Normalidad del Parto y el Puerperio para Enfermería**

Nº Horas Oficiales: **450**


tech universidad tecnológica

Otorga la presente

CONSTANCIA

a

C. _____, con documento de identificación nº_____

Por haber superado con éxito y acreditado el programa de

EXPERTO UNIVERSITARIO

en

Principales Patologías y Desviaciones de la Normalidad del Parto y el Puerperio para Enfermería

Se trata de un título propio de esta Universidad con una duración de 450 horas, con fecha de inicio dd/mm/aaaa y fecha de finalización dd/mm/aaaa.

TECH es una Institución Particular de Educación Superior reconocida por la Secretaría de Educación Pública a partir del 28 de junio de 2018.

A 17 de junio de 2020

Mtra.Tere Guevara Navarro
Rectora

Este título propio se deberá acompañar siempre del título universitario habilitante expedido por la autoridad competente para ejercer profesionalmente en cada país. código único TECH: AFWOR23S techtitute.com/titulos

*Apostilla de La Haya. En caso de que el alumno solicite que su titulo en papel recabe la Apostilla de La Haya, TECH EDUCATION realizará las gestiones oportunas para su obtención con un coste añadido de 140€ más gastos de envío del título apostillado.

tech universidad tecnológica

Experto Universitario

Principales Patologías y Desviaciones de la Normalidad del Parto y el Puerperio para Enfermería

Modalidad: **Online**

Duración: **6 meses**

Titulación: **TECH - Universidad Tecnológica**

Horas lectivas: **450 h.**

Experto Universitario

Principales Patologías y Desviaciones de la Normalidad del Parto y el Puerperio para Enfermería



tech universidad tecnológica