Diplomado

Ginecología Estética y Regenerativa



tech universidad tecnológica



tech universidad tecnológica

Diplomado
Ginecología Estética y Regenerativa

Modalidad: **Online**
Duración: **6 semanas**
Avalado por: **TECH Universidad Tecnológica**
Horas: **150 h.**
Acceso web: **www.techtitute.com/medicina/curso-universitario/ginecologia-estetica-regenerativa**

Índice

01 Presentación — pág. 4

02 Objetivos — pág. 8

03 Dirección del curso — pág. 12

04 Estructura y contenido — pág. 18

05 Metodología — pág. 22

06 Titulación — pág. 30

01

Presentación

La ginecología estética y regenerativa es de vital importancia para mejorar la calidad de vida de las mujeres, sobre todo en el ámbito de la sexualidad, puesto que los partos, los tratamientos oncológicos o incluso la menopausia pueden traer efectos secundarios asociados que afectan no solo de manera física, sino también psicológica.





La importancia actual de la imagen y la estética convierte a este Diplomado en una capacitación imprescindible para los profesionales del sector”

La ginecología estética, regenerativa y funcional es una especialidad en auge desde el punto de vista de la demanda. La mujer ya no se resigna a sufrir en silencio los síntomas secundarios a la patología derivada de los distintos estados, procesos físicos y psíquicos por los que se pasan a lo largo de la vida, por ejemplo en el postparto tras la menopausia o tras un proceso oncológico.

Tener capacitación en esta disciplina se torna, por lo tanto, fundamental para saber manejar y asesorar este tipo de requerimientos que la paciente del SXXI va a plantearnos cada vez más frecuentemente en la consulta.

El Diplomado en Ginecología Estética y Regenerativa es una capacitación diseñada para dotar al médico del conocimiento necesario para implementar la especialización en su vida profesional. Aporta un equilibrio añadido a la vida laboral y abre una puerta hacia una creciente demanda sanitaria.

Este **Diplomado en Ginecología Estética y Regenerativa** contiene el programa educativo más completo y actualizado del mercado. Las características más destacadas son:

- El desarrollo de casos prácticos presentados por expertos en Ginecología Estética y Regenerativa
- Los contenidos gráficos, esquemáticos y eminentemente prácticos con los que están concebidos recogen una información científica y práctica sobre aquellas disciplinas indispensables para el ejercicio profesional
- Las novedades sobre Ginecología Estética y Regenerativa
- Los ejercicios prácticos donde realizar el proceso de autoevaluación para mejorar el aprendizaje
- Su especial hincapié en metodologías innovadoras en Ginecología Estética y Regenerativa
- Las lecciones teóricas, preguntas al experto, foros de discusión de temas controvertidos y trabajos de reflexión individual
- La disponibilidad de los contenidos desde cualquier dispositivo fijo o portátil con conexión a internet

Amplía tus conocimientos a través de este Diplomado en Ginecología Estética y Regenerativa, que te permitirá especializarte hasta conseguir la excelencia en este ámbito"

Este Diplomado es la mejor inversión que puedes hacer en la selección de un programa de actualización por dos motivos: además de poner al día tus conocimientos en Ginecología Estética y Regenerativa, obtendrás un título por TECH Universidad Tecnológica”

No dudes en realizar esta capacitación con nosotros. Encontrarás el mejor material didáctico con lecciones virtuales.

Este Diplomado 100% online te permitirá compaginar tus estudios con tu labor profesional a la vez que aumentas tus conocimientos en este ámbito.

Incluye en su cuadro docente a profesionales pertenecientes al ámbito de la Medicina Estética, que vierten en esta capacitación la experiencia de su trabajo, además de reconocidos especialistas de sociedades de referencia y universidades de prestigio.

Su contenido multimedia, elaborado con la última tecnología educativa, permitirá al profesional un aprendizaje situado y contextual, es decir, un entorno simulado que proporcionará una capacitación inmersiva programada para entrenarse ante situaciones reales.

El diseño de este programa se centra en el Aprendizaje Basado en Problemas, mediante el cual el médico deberá tratar de resolver las distintas situaciones de práctica profesional que se le planteen a lo largo del diplomado académico. Para ello, el profesor contará con la ayuda de un novedoso sistema de vídeo interactivo realizado por reconocidos expertos en el campo de la Ginecología Estética y Regenerativa, y con gran experiencia.



02

Objetivos

El Diplomado en Ginecología Estética y Regenerativa está orientado a facilitar la actuación del profesional dedicado a la enseñanza con los últimos avances y tratamientos más novedosos en el sector.





Gracias a este Diplomado podrás especializarte en Ginecología Estética y Regenerativa, y conocer los últimos avances en la materia"

Objetivos generales

- Enseñar el conocimiento de todas las modalidades del antienvejecimiento y los tratamientos estéticos, incorporando las herramientas necesarias para ejercer dicha especialidad en su práctica diaria
- Aprender a controlar, retrasar y prevenir el envejecimiento existente a día de hoy

Un completo programa que te ayudará a estar al día con las últimas novedades en Ginecología Estética y Regenerativa.

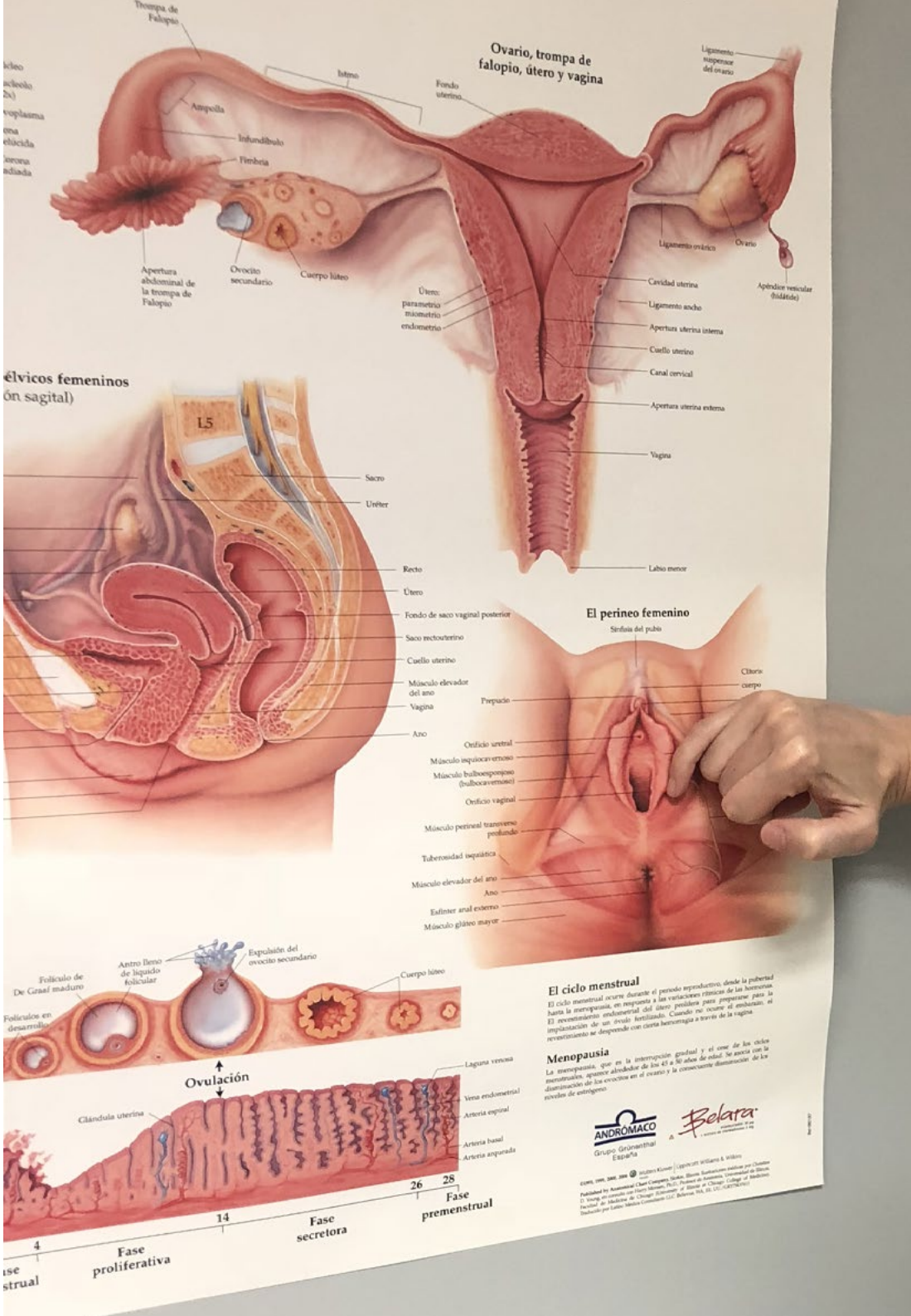



Objetivos específicos

- Conocer la anatomía femenina para aprender a manejar las alteraciones físicas tras el parto, la menopausia o un proceso oncológico, por ejemplo
- Abordar las disfunciones sexuales
- Aprender a realizar tratamientos regenerativos genitales

04

Dirección del curso

El programa incluye en su cuadro docente a expertos de referencia en Medicina Estética, que vierten en esta capacitación la experiencia de su trabajo.
Además, participan en su diseño y elaboración otros expertos de reconocido prestigio que completan el programa de un modo interdisciplinar.





Los principales expertos en Medicina Estética se han unido para mostrarte todos sus conocimientos en este campo”

Dirección



Dra. Mosquera González, Margarita

- Directora Médica del área de Medicina Estética Integral. Clínica C&M. Rivas. Madrid
- Facultativo Especialista en la Unidad de Medicina Preventiva del Hospital Universitario Fundación Alcorcón
- Especialista en Medicina Estética y Antienvejecimiento



Dra. Lacosta Esclapez, Pilar

- Responsable Unidad de Lipedema Departamento de Medicina Estética Viamed Hospitales
- Responsable del Departamento de Medicina Estética Oncológica en la Clínica de Cirugía Plástica del Dr. Granado Tiogonce
- Responsable de la Unidad de Calidad de Vida del Paciente Oncológico
- Médico Estético Hospital de Nuestra Señora de La Paloma
- Médico Estético en Clínica Pilar Lacosta
- Directora Médica del Centro oara la Dependencia Sergesa
- Directora unidad de Medicina Estética oncológica en la clínica del Dr. Granado en Pozuelo de Alarcón
- Directora médica de clínica Dra. Pilar Lacosta en Boadilla del Monte
- Algunas sociedades a las que pertenece, Vocal de la Junta directiva del grupo de experto en medicina estética en paciente oncológico (GEMEON), SEMNO (Sociedad Española de Nutrición y Medicina Ortomolecular), SEME (Sociedad Española de Medicina Estética Oncológica)

Profesores

Dra. Martínez Morón, Victoria

- Coordinadora de la Unidad de suelo pélvico. Hospital Universitario Fundación Alcorcón
- Miembro de la Sociedad Española de Ginecología y Obstetricia
- Vicepresidenta de la Sociedad española de Ginecología Estética, Regenerativa y Funcional
- Responsable Unidad de Láser Ginecológico en Clínica Multilaser Madrid
- Responsable Unidad de Ginecología Regenerativa y Funcional en Clinicas Mediestetic
- Responsable Unidad de Láser ginecológico y Salud Íntima en Instituto Palacios





Nuestro equipo docente te brindará todos sus conocimientos para que estés al día de la información más actualizada en la materia”

05

Estructura y contenido

La estructura de los contenidos ha sido diseñada por los mejores profesionales del sector en Medicina Estética, con una amplia trayectoria y reconocido prestigio en la profesión, avalado por el volumen de casos revisados, estudiados y diagnosticados, y con amplio dominio de las nuevas tecnologías aplicadas a la docencia.





Este Diplomado en Ginecología Estética y Regenerativa contiene el programa científico más completo y actualizado del mercado"

Módulo 1. Ginecología estética y regenerativa

1.1. Anatomía
- 1.1.1. Vulva. Histología, anatomía y relaciones
- 1.1.2. Vagina. Histología, anatomía y relaciones
- 1.1.3. Anatomía del suelo pélvico femenino
  - 1.1.3.1. Estructuras musculares
  - 1.1.3.2. Diafragma urogenital
  - 1.1.3.3. Periné superficial y profundo
  - 1.1.3.4. Relaciones vasculonerviosas de la pelvis menor
  - 1.1.3.5. Anatomía del clítoris

1.2. Manejo de las alteraciones anatómicas
- 1.2.1. Monte de venus. Reducción del monte de venus: liposucción, laser lipolisis. Aumento del monte de venus: rellenos (grasa, *fillers*)
- 1.2.2. Labios menores. Clasificación de los defectos anatómicos. Tipos de Labioplastia. Recomendaciones pre y postoperatorias.
- 1.2.3. Labios mayores. Clasificación de los defectos anatómicos. Técnicas quirúrgicas
- 1.2.4. Introito vaginal e himen. Clasificación y etiología de la patología del introito. Patología del himen (himen rígido, himen imperforado). Manejo quirúrgico
- 1.2.5. Introito vaginal. Patología por estenosis. Amplitud del introito
- 1.2.6. Periné superficial y complejo muscular del ano. Desgarros obstétricos perineales. Desgarros obstétricos del esfínter anal
- 1.2.7. Ablaciones genitales femeninas. Manejo social y cultural. Manejo quirúrgico. Manejo psicológico

1.3. Manejo del síndrome de hiperlaxitud vaginal
- 1.3.1. Definición y etiología
- 1.3.2. Síntomas y signos
- 1.3.3. Manejo y tratamientos

1.4. Manejo del síndrome genitourinario de la menopausia
- 1.4.1. Definición y prevalencia
- 1.4.2. Síntomas y síntomas
- 1.4.3. Alternativas de tratamiento



1.5. Menopausia
- 1.5.1. Definición de Menopausia
- 1.5.2. Definición del síndrome climatérico
- 1.5.3. Síntomas, riesgos y patologías asociadas al síndrome climatérico
- 1.5.4. Manejo y asesoramiento
  - 1.5.4.1. Recomendaciones de estilo de vida
  - 1.5.4.2. Tratamiento hormonal sustitutivo (indicaciones y contraindicaciones) e Introducción a las hormonas bioidénticas
- 1.5.5. Sexualidad en la menopausia

1.6. Patología ginecológica regenerativa y funcional
- 1.6.1. Liquen escleroso vulvar
  - 1.6.1.1. Definición y síntomas
  - 1.6.1.2. Tratamiento médico y tratamientos regenerativos
- 1.6.2. Incontinencia de orina
  - 1.6.2.1. Definición, etiología y clasificación
  - 1.6.2.2. Tratamiento médico
  - 1.6.2.3. Tratamiento fisioterápico
  - 1.6.2.4. Tratamiento quirúrgico (indicaciones, contraindicaciones y complicaciones)

1.7. Dispositivos basados en energía
- 1.7.1. Tecnología del láser
  - 1.7.1.1. Bases físicas y terapéuticas
  - 1.7.1.2. Efectos biológicos de la termoterapia
  - 1.7.1.3. Tipos de láser y utilidades.
  - 1.7.1.4. Indicaciones y contraindicaciones
  - 1.7.1.5. Evidencias disponibles
  - 1.7.1.6. Procedimiento
- 1.7.2. Tecnología de la radiofrecuencia
  - 1.7.2.1. Tecnología de la radiofrecuencia
  - 1.7.2.2. Bases físicas y terapéuticas
  - 1.7.2.3. Efectos biológicos de la radiofrecuencia
  - 1.7.2.4. Indicaciones y contraindicaciones
  - 1.7.2.5. Procedimiento
  - 1.7.2.6. Evidencias disponibles

1.8. Disfunciones sexuales
- 1.8.1. Disfunción por deseo hipoactivo (definición)
  - 1.8.1.1. Abordaje sexológico
  - 1.8.1.2. Tratamiento médico
- 1.8.2. Disfunciones de estimulación y del orgasmo (definición)
  - 1.8.2.1. Abordaje sexológico
  - 1.8.2.2. Tratamiento médico
- 1.8.3. Disfunciones por dolor (definición)
  - 1.8.3.1. Vaginismo. Definición y clasificación
  - 1.8.3.2. Dispareunia. Definición y clasificación
  - 1.8.3.3. Vulvodinia. Definición y clasificación
- 1.8.4. Abordaje terapéutico
  - 1.8.4.1. Abordaje sexológico
  - 1.8.4.2.Tratamiento médico: analgesia. Antidepresivos Toxina botulínica
- 1.8.5. Cuestionarios de evaluación sexual

1.9. Tratamientos regenerativos genitales (alternativas)
- 1.9.1. Plasma rico en plaquetas
- 1.9.2. Aplicación de ácido hialurónico en genitales femeninos
  - 1.9.2.1. Indicaciones médico-estéticas
  - 1.9.2.2. Indicaciones médico-funcionales
  - 1.9.2.3. Complicaciones
- 1.9.3. Carboxiterapia vulvo vaginal
- 1.9.4. Posibilidades del uso de las *Stem Cells* en ginecológica regenerativa

1.10. Anestesia local, locorregional y sedación en cirugía genital estética
- 1.10.1. Técnicas anestésicas en ginecoestética
- 1.10.2. Sedación
- 1.10.3. Bloqueo nervio pudendo
- 1.10.4. Anestesia local de nervios cutáneos
- 1.10.5. Anestesia general

05

Metodología

Este programa de capacitación ofrece una forma diferente de aprender. Nuestra metodología se desarrolla a través de un modo de aprendizaje de forma cíclica: ***el Relearning***.

Este sistema de enseñanza es utilizado, por ejemplo, en las facultades de medicina más prestigiosas del mundo y se ha considerado uno de los más eficaces por publicaciones de gran relevancia como el ***New England Journal of Medicine.***





Descubre el Relearning, un sistema que abandona el aprendizaje lineal convencional para llevarte a través de sistemas cíclicos de enseñanza: una forma de aprender que ha demostrado su enorme eficacia, especialmente en las materias que requieren memorización"

En TECH empleamos el Método del Caso

Ante una determinada situación, ¿qué debería hacer un profesional? A lo largo del programa, los estudiantes se enfrentarán a múltiples casos clínicos simulados, basados en pacientes reales en los que deberán investigar, establecer hipótesis y, finalmente, resolver la situación. Existe abundante evidencia científica sobre la eficacia del método. Los especialistas aprenden mejor, más rápido y de manera más sostenible en el tiempo.

Con TECH podrás experimentar una forma de aprender que está moviendo los cimientos de las universidades tradicionales de todo el mundo.



Según el Dr. Gérvas, el caso clínico es la presentación comentada de un paciente, o grupo de pacientes, que se convierte en «caso», en un ejemplo o modelo que ilustra algún componente clínico peculiar, bien por su poder docente, bien por su singularidad o rareza. Es esencial que el caso se apoye en la vida profesional actual, intentando recrear los condicionantes reales en la práctica profesional del médico.

¿Sabías que este método fue desarrollado en 1912, en Harvard, para los estudiantes de Derecho? El método del caso consistía en presentarles situaciones complejas reales para que tomasen decisiones y justificasen cómo resolverlas. En 1924 se estableció como método estándar de enseñanza en Harvard"

La eficacia del método se justifica con cuatro logros fundamentales:

1. Los alumnos que siguen este método no solo consiguen la asimilación de conceptos, sino un desarrollo de su capacidad mental, mediante ejercicios de evaluación de situaciones reales y aplicación de conocimientos.
2. El aprendizaje se concreta de una manera sólida en capacidades prácticas que permiten al alumno una mejor integración en el mundo real.
3. Se consigue una asimilación más sencilla y eficiente de las ideas y conceptos, gracias al planteamiento de situaciones que han surgido de la realidad.
4. La sensación de eficiencia del esfuerzo invertido se convierte en un estímulo muy importante para el alumnado, que se traduce en un interés mayor en los aprendizajes y un incremento del tiempo dedicado a trabajar en el curso.



Relearning Methodology

TECH aúna de forma eficaz la metodología del Estudio de Caso con un sistema de aprendizaje 100% online basado en la reiteración, que combina 8 elementos didácticos diferentes en cada lección.

Potenciamos el Estudio de Caso con el mejor método de enseñanza 100% online: el Relearning.

El profesional aprenderá mediante casos reales y resolución de situaciones complejas en entornos simulados de aprendizaje. Estos simulacros están desarrollados a partir de software de última generación que permiten facilitar el aprendizaje inmersivo.



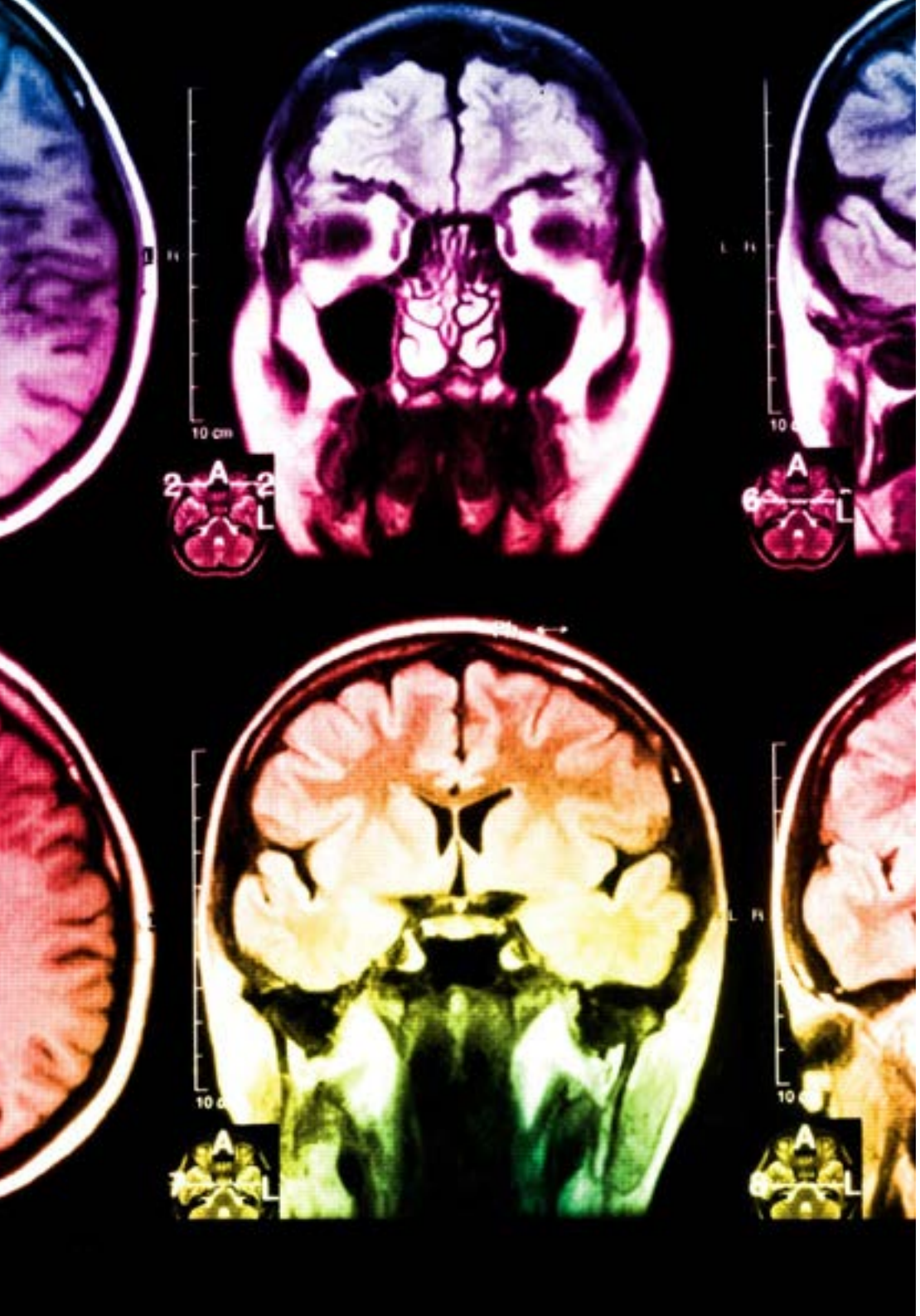

Situado a la vanguardia pedagógica mundial, el método Relearning ha conseguido mejorar los niveles de satisfacción global de los profesionales que finalizan sus estudios, con respecto a los indicadores de calidad de la mejor universidad online en habla hispana (Universidad de Columbia).

Con esta metodología, se han capacitado más de 250.000 médicos con un éxito sin precedentes en todas las especialidades clínicas con independencia de la carga en cirugía. Nuestra metodología pedagógica está desarrollada en un entorno de máxima exigencia, con un alumnado universitario de un perfil socioeconómico alto y una media de edad de 43,5 años.

El Relearning te permitirá aprender con menos esfuerzo y más rendimiento, implicándote más en tu especialización, desarrollando el espíritu crítico, la defensa de argumentos y el contraste de opiniones: una ecuación directa al éxito.

En nuestro programa, el aprendizaje no es un proceso lineal, sino que sucede en espiral (aprender, desaprender, olvidar y reaprender). Por eso, se combinan cada uno de estos elementos de forma concéntrica.

La puntuación global que obtiene el sistema de aprendizaje de TECH es de 8.01, con arreglo a los más altos estándares internacionales.

Este programa ofrece los mejores materiales educativos, preparados a conciencia para los profesionales:

Material de estudio

Todos los contenidos didácticos son creados por los especialistas que van a impartir el curso, específicamente para él, de manera que el desarrollo didáctico sea realmente específico y concreto.

Estos contenidos son aplicados después al formato audiovisual, para crear el método de trabajo online de TECH. Todo ello, con las técnicas más novedosas que ofrecen piezas de gran calidad en todos y cada uno los materiales que se ponen a disposición del alumno.

Técnicas quirúrgicas y procedimientos en vídeo

TECH acerca al alumno las técnicas más novedosas, los últimos avances educativos y al primer plano de la actualidad en técnicas médicas. Todo esto, en primera persona, con el máximo rigor, explicado y detallado para contribuir a la asimilación y comprensión del estudiante. Y lo mejor de todo, pudiéndolo ver las veces que quiera.

Resúmenes interactivos

El equipo de TECH presenta los contenidos de manera atractiva y dinámica en píldoras multimedia que incluyen audios, vídeos, imágenes, esquemas y mapas conceptuales con el fin de afianzar el conocimiento.

Este exclusivo sistema educativo para la presentación de contenidos multimedia fue premiado por Microsoft como "Caso de éxito en Europa".

Lecturas complementarias

Artículos recientes, documentos de consenso y guías internacionales, entre otros. En la biblioteca virtual de TECH el estudiante tendrá acceso a todo lo que necesita para completar su capacitación.

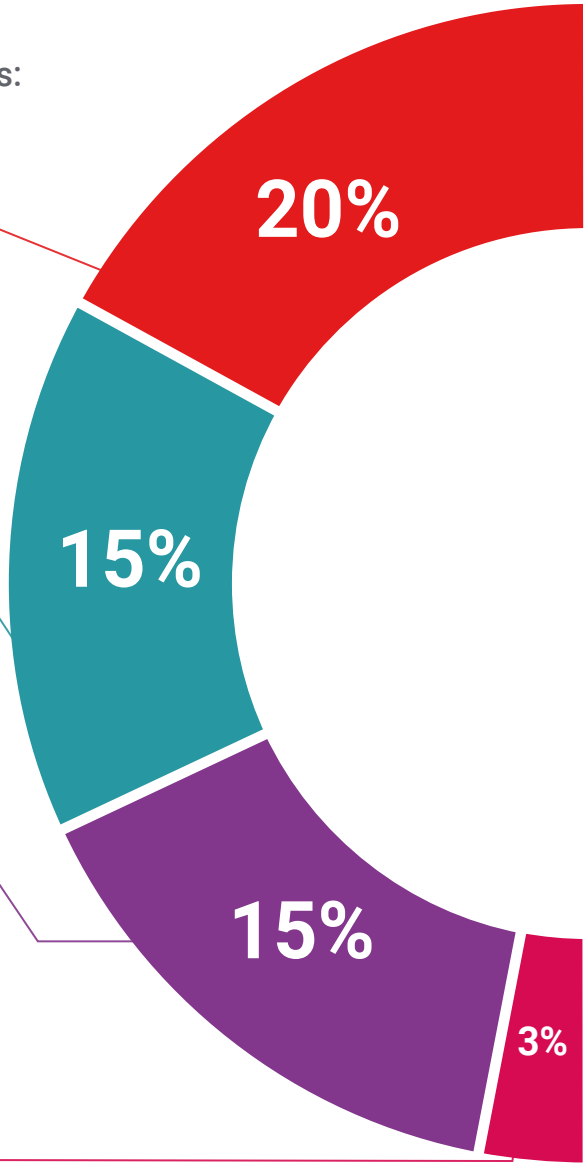

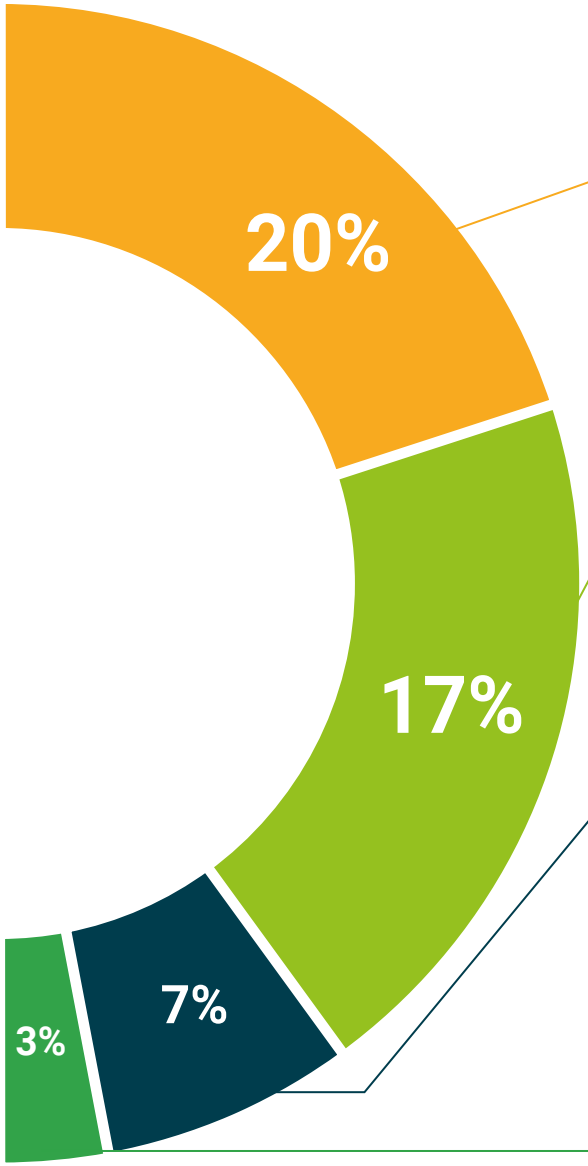

Análisis de casos elaborados y guiados por expertos

El aprendizaje eficaz tiene, necesariamente, que ser contextual. Por eso, TECH presenta los desarrollos de casos reales en los que el experto guiará al alumno a través del desarrollo de la atención y la resolución de las diferentes situaciones: una manera clara y directa de conseguir el grado de comprensión más elevado.

Testing & Retesting

Se evalúan y reevalúan periódicamente los conocimientos del alumno a lo largo del programa, mediante actividades y ejercicios evaluativos y autoevaluativos para que, de esta manera, el estudiante compruebe cómo va consiguiendo sus metas.

Clases magistrales

Existe evidencia científica sobre la utilidad de la observación de terceros expertos. El denominado Learning from an Expert afianza el conocimiento y el recuerdo, y genera seguridad en las futuras decisiones difíciles.

Guías rápidas de actuación

TECH ofrece los contenidos más relevantes del curso en forma de fichas o guías rápidas de actuación. Una manera sintética, práctica y eficaz de ayudar al estudiante a progresar en su aprendizaje.

06

Titulación

El Diplomado en Ginecología Estética y Regenerativa garantiza, además de la capacitación más rigurosa y actualizada, el acceso a un título de Diplomado expedido por TECH Universidad Tecnológica.





Supera con éxito esta capacitación y recibe tu titulación universitaria sin desplazamientos ni farragosos trámites”

Este **Diplomado en Ginecología Estética y Regenerativa** contiene el programa científico más completo y actualizado del mercado.

Tras la superación de la evaluación, el alumno recibirá por correo postal* con acuse de recibo su correspondiente título de **Diplomado** emitido por **TECH Universidad Tecnológica.**

El título expedido por **TECH Universidad Tecnológica** expresará la calificación que haya obtenido en el Diplomado, y reunirá los requisitos comúnmente exigidos por las bolsas de trabajo, oposiciones y comités evaluadores de carreras profesionales.

Título: **Diplomado en Ginecología Estética y Regenerativa**

N.º Horas Oficiales: **150 h.**


tech universidad tecnológica

Otorga la presente

CONSTANCIA

a

C. _____, con documento de identificación nº_____

Por haber superado con éxito y acreditado el programa de

DIPLOMADO

en

Ginecología Estética y Regenerativa

Se trata de un título propio de esta Universidad con una duración de 150 horas, con fecha de inicio dd/mm/aaaa y fecha de finalización dd/mm/aaaa.

TECH es una Institución Particular de Educación Superior reconocida por la Secretaría de Educación Pública a partir del 28 de junio de 2018.

A 17 de junio de 2020

Mtra. Tere Guevara Navarro
Rectora

Este título propio se deberá acompañar siempre del título universitario habilitante expedido por la autoridad competente para ejercer profesionalmente en cada país. código único TECH: AFWOR23S techtitute.com/titulos

*Apostilla de La Haya. En caso de que el alumno solicite que su título en papel recabe la Apostilla de La Haya, TECH EDUCATION realizará las gestiones oportunas para su obtención, con un coste adicional.

tech universidad tecnológica

Diplomado
Ginecología Estética y Regenerativa

Modalidad: **Online**
Duración: **6 semanas**
Avalado por: **TECH Universidad Tecnológica**
Horas: **150 h.**

Diplomado

Ginecología Estética y Regenerativa



tech universidad tecnológica