# Diplomado

## Infecciones del Sitio Quirúrgico en Cirugía Reconstructiva



tech universidad tecnológica



tech universidad tecnológica

# Diplomado
## Infecciones del Sitio Quirúrgico en Cirugía Reconstructiva

Modalidad: **Online**
Duración: **6 semanas**
Titulación: **TECH - Universidad Tecnológica**
Horas lectivas: **300 h.**
**Acceso web:** www.techtitute.com/medicina/curso-universitario/infecciones-sitio-quirurgico-cirugia-reconstructiva

# Índice


01 Presentación — pág. 4

02 Objetivos — pág. 8

03 Dirección del curso — pág. 12

04 Estructura y contenido — pág. 16

05 Metodología — pág. 20

06 Titulación — pág. 28

01

# Presentación

Uno de los aspectos que más preocupa a los cirujanos de todas las especialidades es que no se produzcan infecciones antes, durante o posteriormente a la intervención, pues estas pueden poner en peligro la vida del paciente y el éxito en la operación. La Cirugía Plástica Reconstructiva no está exenta de esto, por eso, este completísimo Curso de TECH pondrá el foco en dotar a los profesionales de las competencias y conocimientos necesarios para prevenir infecciones en el sitio quirúrgico, abordando en profundidad la evidencia científica al respecto y los protocolos más novedosos del sector en este sentido.





*Aprende, con este Curso, todo lo que necesitas saber sobre infecciones en el sitio quirúrgico y convertirte en un profesional de prestigio en este ámbito"*

La Cirugía Reconstructiva es una rama de la Cirugía Plástica orientada a devolver la funcionabilidad del ser humano después de un evento o condición desafortunada. En este sentido, este Curso de TECH aborda los principios básicos de la Cirugía Plástica Reconstructiva, desarrollando los conocimientos especializados sobre la piel, las técnicas básicas de sutura, injertos y colgajos, además de examinar el aspecto psicológico de los pacientes de cirugía reconstructiva.

Así mismo, el Curso profundizará en las bases de la Cirugía Reconstructiva, su historia, evolución y adaptación a los tiempos actuales. Estos conocimientos aportan una formación avanzada en los médicos que les ayudará a la hora poner en práctica las técnicas más más actuales en Cirugía Plástica Reconstructiva.

Por otra parte, esta completa formación abordará uno de los temas que más preocupa a los cirujanos: las infecciones en el sitio quirúrgico. Sobre ellas, se realizará una aproximación teórica a su concepto e importancia como la complicación más frecuente de la cirugía y fuente importante de problemas, clínicos y económicos, para los sistemas de salud. En este sentido, se estudiará cómo a lo largo de los siglos se ha hecho un gran esfuerzo para prevenir las infecciones del sitio quirúrgico (ISQ) a través de diferentes planteamientos científicamente demostrados, que pueden funcionar.

A lo largo de la formación, se estudiarán las herramientas actualizadas y se pondrá en evidencia las controversias actuales en la prevención, diagnóstico y tratamiento de las ISQ. Esto le dará al profesional de la cirugía una amplia visión sobre esta cuestión y le habilitará para poner en práctica los protocolos de acción más eficaces a la hora de prevenir infecciones en el sitio quirúrgico.

Todo ello, a través de una formación 100% online que facilita poder compaginar los estudios con el resto de actividades diarias en la vida del cirujano. Así, el médico solo necesitará un dispositivo electrónico (Smartphone, Tablet, PC) con conexión internet para abrirse ante un amplio horizonte de conocimientos que le permitirán posicionarse como un profesional de referencia en el sector.

Este **Curso en Infecciones del Sitio Quirúrgico en Cirugía Reconstructiva** contiene el programa científico más completo y actualizado del mercado. Las características más destacadas de la formación son:

- Desarrollo de más de 80 casos clínicos, grabados con sistemas POV (point of view) desde diferentes ángulos, presentados por expertos en cirugía y de otras especialidades. Sus contenidos gráficos, esquemáticos y eminentemente prácticos con los que están concebidos, recogen una información científica y asistencial sobre aquellas disciplinas médicas indispensables para el ejercicio profesional.
- Presentación de talleres prácticos sobre procedimientos y técnicas.
- Sistema interactivo de aprendizaje basado en algoritmos para la toma de decisiones sobre las situaciones clínicas planteadas.
- Protocolos de actuación y guías de práctica clínica, donde difundir las novedades más trascendentes de la especialidad.
- Todo esto se complementará con lecciones teóricas, preguntas al experto, foros de discusión de temas controvertidos y trabajos de reflexión individual.
- Con un especial hincapié en la medicina basada en pruebas y las metodologías de la investigación en el proceso quirúrgico.
- Disponibilidad de los contenidos desde cualquier dispositivo fijo o portátil con conexión a internet.

*El Curso Online en Infecciones del Sitio Quirúrgico en Cirugía Reconstructiva contiene el programa científico más completo y actualizado del mercado"*

*Gracias a este completísimo Curso que TECH ha preparado para ti adquirirás la mejor y más actualizada formación en Infecciones del Sitio Quirúrgico en Cirugía Reconstructiva"*

*Es el mejor programa formativo del mercado por su relación calidad-precio.*

*Mejora tu práctica quirúrgica especializada con esta formación que te catapultará hacia el éxito en tu profesión.*

Incluye, en su cuadro docente, a un equipo de profesionales de la salud de prestigio, que vierten en esta formación la experiencia de su trabajo, además de reconocidos especialistas pertenecientes a sociedades científicas de referencia.

Gracias a su contenido multimedia elaborado con la última tecnología educativa, permitirán al cirujano un aprendizaje situado y contextual, es decir, un entorno simulado que proporcionará un aprendizaje inmersivo programado para entrenarse ante situaciones reales.

El diseño de este programa está basado en el Aprendizaje Basado en Problemas, mediante el cual el cirujano deberá tratar de resolver las distintas situaciones de práctica profesional que se le planteen a lo largo del curso. Para ello, contará con la ayuda de un novedoso sistema de vídeo interactivo realizado por reconocidos expertos en el campo de la Cirugía Plástica Reconstructiva, y con gran experiencia docente.



02

# Objetivos

Los profesionales de más alto prestigio en la rama de la Cirugía Plástica Reconstructiva han diseñado para TECH este completo programa de actualización y recertificación profesional con el objetivo de conseguir que los médicos del sector estén al día en los nuevos conocimientos científico-técnicos en el ámbito de la cirugía plástica reconstructiva que permiten mitigar las infecciones en el sitio quirúrgico. Esta puesta al día en las competencias profesionales de los cirujanos, y adquisición de nuevas habilidades y destrezas, será la principal baza del profesional a la hora de insertarse con éxito en un sector que cada vez más demanda profesionales especializados en esta materia.





*TECH pone en tu mano este título con un solo objetivo: ayudarte a conseguir todos los avances que mereces en tu carrera"*

## Objetivos generales

- Fundamentar las bases teóricas de la Cirugía Reconstructiva
- Desarrollar conocimiento especializado sobre las diferentes técnicas y sus usos en la práctica medica
- Evaluar los aspectos psicológicos de los pacientes de cirugía reconstructiva
- Analizar las infecciones de sitio quirúrgico
- Identificar los factores predisponentes vigentes en las infecciones de sitio quirúrgico
- Compilar las medidas preventivas de las infecciones de sitio quirúrgico
- Proponer el adecuado manejo de las infecciones de sitio quirúrgico

*Aprovecha el momento y da el paso para ponerte al día en las últimas novedades en infecciones del sitio quirúrgico y conviértete en un cirujano de prestigio.”*







## Objetivos específicos

- Examinar los antecedentes históricos de la cirugía reconstructiva
- Analizar la evolución de la cirugía reconstructiva
- Determinar las características de la piel y su relevancia en la cirugía reconstructiva
- Abordar el uso de las técnicas más relevantes para la cirugía reconstructiva
- Demostrar la utilidad de la microcirugía en la cirugía reconstructiva
- Fundamentar el uso de colgajos en la cirugía reconstructiva
- Concretar la utilidad del uso de injertos en la cirugía reconstructiva
- Profundizar en la importancia del conocimiento del aspecto psicológico de los pacientes de cirugía plástica reconstructiva
- Desarrollar los aspectos actuales de la microbiología aplicada a las infecciones de sitio quirúrgico
- Analizar los aspectos fisiopatológicos y la clasificación de las Infecciones de sitio quirúrgico
- Identificar factores de riesgo y gravedad en las infecciones de sitio quirúrgico
- Compilar las medidas preventivas efectivas preoperatorias, operatorias y postoperatorias
- Establecer la profilaxis antibiótica y sus aspectos principales
- Generar estrategias de manejo farmacológico y quirúrgico de las ISQ
- Examinar las infecciones más frecuentes asociadas a los materiales de mayor uso en la cirugía reconstructiva

03

# Dirección del curso

La creación de los materiales se ha realizado por un equipo de profesionales de referencia en el área quirúrgica, que desempeñan su actividad profesional en los principales centros hospitalarios a nivel nacional e internacional. Trasladando al programa la experiencia alcanzada en sus puestos de trabajo durante toda su carrera.  Así mismo, también forman parte de este gran equipo docente una serie de especialistas que completan los contenidos del Curso de una forma interdisciplinar y transversal que ayudará al alumno a la hora de adquirir conocimientos completos y que tengan en cuenta todos y cada uno de los factores importantes en la prevención de infecciones en el sitio quirúrgico.





*Con esta formación tendrás a tu disposición al mejor cuadro docente del mercado que te capacitará y direccionará hacia el éxito en tu práctica como cirujano reconstructivo"*

## Dirección



### Dra. Castro de Rojas, Ligia Irene

- Médico especialista en Ginecología y Obstetricia.
- Docente de Morfofisiología I y II en la Escuela Experimental de Enfermería de la Facultad de Medicina de la Universidad Central de Venezuela
- Consejero de la Escuela de Medicina
- Médico ecografista
- Médico residente en ambulatorio de Palo Negro
- Médico General en Policlínica Coromoto



### Dr. Piña Rojas, Juan Luis

- Cirujano plástico y reconstructivo. Hospital Central de Maracay.
- Secretario titular de asuntos académicos, periodo 2004-2005, Centro de estudiantes Universidad de Carabobo sede La Morita
- Jefe de residentes 2012-2014 Postgrado de Cirugía Plástica Hospital Central de Maracay
- Coordinador académico docente 2016-2018 postgrado de Cirugía Plástica Hospital Central de Maracay
- Médico residente de postgrado del 1er nivel en departamento de Cirugía del hospital central de Maracay a partir del 03 de marzo del 2008 hasta diciembre 2010. (Cargo ganado por concurso de credenciales)
- Coordinador académico docente 2016-2018 postgrado de Cirugía Plástica Hospital Central de Maracay





## Profesores

**Dr. Piña Aponte, Enzo Raúl**

- Cirujano bucal y maxilofacial
- Cirujano Bucal y Maxilofacial en Clínica Privada
- Docente de Postgrado de Cirugía Bucal y Maxilofacial UC-IVSS,
- Adjunto del Servicio de Cirugía Bucal y Maxilofacial "Dr. Atilio Perdomo", Hospital Universitario "Dr. Ángel Larralde"; Valencia, Edo. Carabobo,
- Docente de Pregrado, Asignatura "Clínica Integral del Adulto II",
- Rotación de Cirugía Bucal de 5to Año, Facultad de Odontología de la Universidad de Carabobo. Valencia, Edo. Carabobo

**Dra. Rivas Zambrano, Aura Lorena**

- Especialista en infectología pediátrica
- Escuela de Medicina. Universidad de Carabobo, Venezuela. Puesto de promoción: 2. Magna Cum Laude
- Residencia de Pediatría HospitalCentral de Maracay. Universidad de Carabobo, Venezuela
- Residencia de Infectología Pediátrica Hospitalde Niños José Manuel de los Ríos. Venezuela.
- Infectólogo Pediatra. HospitalCentral de Maracay. Venezuela
- Profesor de Infectología Pediátrica. Universidad de Carabobo. Venezuela.
- Conferencista en Congresos y Jornadas Nacionales y Regionales.

04

# Estructura y contenido

La estructura y los contenidos de este completo plan de estudios ha sido diseñada por un equipo de profesionales conocedor de las implicaciones de la formación médica en el abordaje del paciente quirúrgico, conscientes de la relevancia de la actualidad de la formación y comprometidos con la enseñanza de calidad mediante las nuevas tecnologías educativas. Este amplísimo compendio de contenidos serán la principal baza del profesional a la hora de formarse de manera profunda en los pasos y protocolos a seguir a la hora de evitar infecciones en el sitio quirúrgico.





*Este Curso en Infecciones del Sitio Quirúrgico en Cirugía Reconstructiva contiene el programa científico más completo y actualizado del mercado"*

## **Módulo 1.** La cirugía plástica reconstructiva

1.1. Historia de la cirugía reconstructiva
- 1.1.1. Inicios de la cirugía reconstructiva
- 1.1.2. Personajes de la cirugía reconstructiva
- 1.1.3. Sitios históricos

1.2. Evolución de la cirugía reconstructiva
- 1.2.1. Primera guerra mundial
- 1.2.2. Segunda guerra mundial
- 1.2.3. Tiempos modernos

1.3. Piel e irrigación cutánea
- 1.3.1. Anatomía de la piel
- 1.3.2. Dermatomos de la piel
- 1.3.3. Irrigación de la piel
- 1.3.4. Fases de la cicatrización

1.4. Injertos
- 1.4.1. Conceptos
  - 1.4.1.1. Fases de integración
- 1.4.2. Tipos
  - 1.4.2.1. Cutáneos
  - 1.4.2.2. Compuestos
- 1.4.3. Clasificación
- 1.4.4. Usos
- 1.4.5. Cuidados postoperatorios

1.5. Colgajos
- 1.5.1. Conceptos
- 1.5.2. Tipos
  - 1.5.2.1. Cutáneos
  - 1.5.2.2. Fasciocutáneos
  - 1.5.2.3. Musculares
- 1.5.3. Clasificación
- 1.5.4. Usos
- 1.5.5. Cuidados postoperatorios

1.6. Microcirugía en cirugía reconstructiva.
- 1.6.1. Conceptos
- 1.6.2. Tipos
  - 1.6.2.1. Anastomosis arterial
  - 1.6.2.2. Anastomosis venosa
  - 1.6.2.3. Microcirugía vasos linfáticos
  - 1.6.2.4. Microcirugía de nervios periféricos
- 1.6.3. Usos
  - 1.6.3.1. Colgajos libres
  - 1.6.3.1. Cirugías de reimplante
- 1.6.4. Cuidados postoperatorios

1.7. Expansores tisulares.
- 1.7.1. Conceptos
- 1.7.2. Indicaciones
- 1.7.3. Aplicaciones
- 1.7.4. Técnica quirúrgica
- 1.7.5. Cuidados postoperatorios

1.8. Aspectos psicológicos del paciente reconstructivo.
- 1.8.1. Valoración
- 1.8.2. Conducta

1.9. Aspectos médico legales de la Cirugía reconstructiva
- 1.9.1. Marco legal
- 1.9.2. Consentimiento informado
- 1.9.3. Importancia de la Historia clínica

1.10. Rehabilitación en Cirugía Reconstructiva
- 1.10.1. Técnicas actuales de Rehabilitación
- 1.10.2. Uso de fajas y vendajes post quirúrgicos
- 1.10.3. Uso de Ultra sonido y drenajes post quirúrgicos

## **Módulo 2.** Infecciones del sitio quirúrgico en cirugía reconstructiva

2.1. Microbiología aplicada
- 2.1.1. Microorganismos de la flora normal del huésped
- 2.1.2. Diferencias entre colonización e infección
  - 2.1.2.1. Patogenia de los microorganismos implicados en la infección
  - 2.1.2.2. Papel Biopeliculas

2.1.3. Identificación del microorganismo causal
2.1.3.1. Recolección y traslado de muestras
2.1.3.2. Identificación de microorganismos típicos y atípicos
2.1.3.3. Evaluación de antibiograma y patrones de resistencia

2.2. Factores de la respuesta inflamatoria e inmunológica del paciente quirúrgico
2.2.1. Actualización de conceptos
2.2.1.1. Mecanismos celulares de la respuesta inflamatoria
2.2.1.2. Adecuación y desregulación de la respuesta inmuno-inflamatoria
2.2.2. Utilidad de la respuesta inflamatoria en la evaluación del paciente quirúrgico
2.2.3. Principales parámetros de la respuesta inflamatoria
2.2.3.1. Biomarcadores en la práctica clínica

2.3. Infección del sitio quirúrgico
2.3.1. Definiciones y clasificaciones actualizadas
2.3.1.1. Vigilancia de la ISQ e índices de riesgo
2.3.2. Factores de riesgo
2.3.2.1. Endógenos o no modificables
2.3.2.2. Exógenos o modificalbles
2.3.3. Clasificación de la gravedad de la ISQ
2.3.3.1. Asepsia score

2.4. Efectividad de las medidas preoperatoriasde prevención de la infección de sitio quirúrgico:
2.4.1. Higiene de manos
2.4.2. Descontaminación
2.4.3. vestimenta, manejo y desplazamiento en el área quirúrgica

2.5. Efectividad de las medidas intraoperatorias para la prevención del sitio quirúrgico
2.5.1. Profilaxis antimicrobiana no parenteral
2.5.2. Control apropiado y límites aceptados de glicemia
2.5.3. Optimización de temperatura corporal
2.5.5. Oxigenación
2.5.5. Profilaxis antiséptica
2.5.6. Artroplastia protésica
2.5.2.6.1. Riesgo vs beneficios de transfusiones sanguíneas
2.5.2.6.2. Corticosteroideintraarticular
2.5.2.6.3. Anticoagulación
2.5.2.6.5. Medidas anti-biopelículas

2.6. Medidas postoperatorias preventivas de la infección.
2.6.1. Cuidado de heridas
2.6.2. Apósitos antimicrobianos
2.6.3. Limpieza quirúrgica de sitios quirúrgicos infectados

2.7. Profilaxis antibiótica
2.7.1. Tendencias en la microbiología
2.7.1.1. Colonización y resistencia
2.7.2. Alergia a betalactámicos
2.7.3. Actualizaciones en la administración.
2.7.3.1. Tiempo de inicio
2.7.3.2. Dosificación
2.7.3.3. Duración
2.7.3.4. Redosificación

2.8. Tratamiento antimicrobiano y control de foco en el paciente quirúrgico
2.8.1. Duración del tratamiento
2.8.2. Esquema empírico según el sitio quirúrgico y el tipo de infección
2.8.2.1. Espectro a gran positivos, tipos de antimicrobianos
2.8.2.2. Espectro gran negativos tipo de antimicrobianos
2.8.3. Control quirúrgico del foco
2.8.3.1. Relevancia del manejo percutáneo y endoscópico
2.8.3.2. Maniobras quirúrgicas de control de foco

2.9. Infección de sitio quirúrgico según procedimientos
2.9.1. Cirugías de Cara y cuello
2.9.2. Cirugías mamarias
2.9.3. Cirugías de piel y tegumentos
2.9.9. Artroplastias de miembros

2.10. Infección de sitio quirúrgico según biomateriales protésicos
2.10.1. Metales
2.10.2. Cerámicos
2.10.3. Polímeros

05

# Metodología

Este programa de capacitación ofrece una forma diferente de aprender. Nuestra metodología se desarrolla a través de un modo de aprendizaje de forma cíclica: ***el Relearning***.

Este sistema de enseñanza es utilizado en las facultades de medicina más prestigiosas del mundo y se ha considerado uno de los más eficaces por publicaciones de gran relevancia como el ***New England Journal of Medicine.***





*Descubre el Relearning, un sistema que abandona el aprendizaje lineal convencional, para llevarte a través de sistemas cíclicos de enseñanza: una forma de aprender que ha demostrado su enorme eficacia, especialmente en las materias que requieren memorización"*

## En TECH empleamos el Método del caso

Ante una determinada situación, ¿qué haría usted? A lo largo del programa, usted se enfrentará a múltiples casos clínicos simulados, basados en pacientes reales en los que deberá investigar, establecer hipótesis y, finalmente, resolver la situación. Existe abundante evidencia científica sobre la eficacia del método. Los especialistas aprenden mejor, más rápido y de manera más sostenible en el tiempo.

*Con TECH podrás experimentar una forma de aprender que está moviendo los cimientos de las Universidades tradicionales de todo el mundo.*




Según el Dr Gérvas, el caso clínico es la presentación comentada de un paciente, o grupo de pacientes, que se convierte en «caso», en un ejemplo o modelo que ilustra algún componente clínico peculiar, bien por su poder docente, bien por su singularidad o rareza. Es esencial que el caso se apoye en la vida profesional actual, intentando recrear los condicionantes reales en la práctica profesional de la medicina.

*¿Sabías qué este método fue desarrollado en 1912 en Harvard para los estudiantes de Derecho? El método del caso consistía en presentarles situaciones complejas reales para que tomasen decisiones y justificasen cómo resolverlas. En 1924 se estableció como método estándar de enseñanza en Harvard"*

**La eficacia del método se justifica con cuatro logros fundamentales:**

1. Los alumnos que siguen este método no solo consiguen la asimilación de conceptos, sino un desarrollo de su capacidad mental mediante ejercicios de evaluación de situaciones reales y aplicación de conocimientos.
2. El aprendizaje se concreta de una manera sólida, en capacidades prácticas, que permiten al alumno una mejor integración en el mundo real.
3. Se consigue una asimilación más sencilla y eficiente de las ideas y conceptos, gracias al planteamiento de situaciones que han surgido de la realidad.
4. La sensación de eficiencia del esfuerzo invertido se convierte en un estímulo muy importante para el alumnado, que se traduce en un interés mayor en los aprendizajes y un incremento del tiempo dedicado a trabajar en el curso.



## Relearning Methodology

En TECH potenciamos el método del caso de Harvard con la mejor metodología de enseñanza 100 % online del momento: el Relearning.

Nuestra Universidad es la primera en el mundo que combina el estudio de casos clínicos con un sistema de aprendizaje 100% online basado en la reiteración, que combina un mínimo de 8 elementos diferentes en cada lección, y que suponen una auténtica revolución con respecto al simple estudio y análisis de casos.

*El médico aprenderá mediante casos reales y resolución de situaciones complejas en entornos simulados de aprendizaje. Estos simulacros están desarrollados a partir de software de última generación que permiten facilitar el aprendizaje inmersivo.*



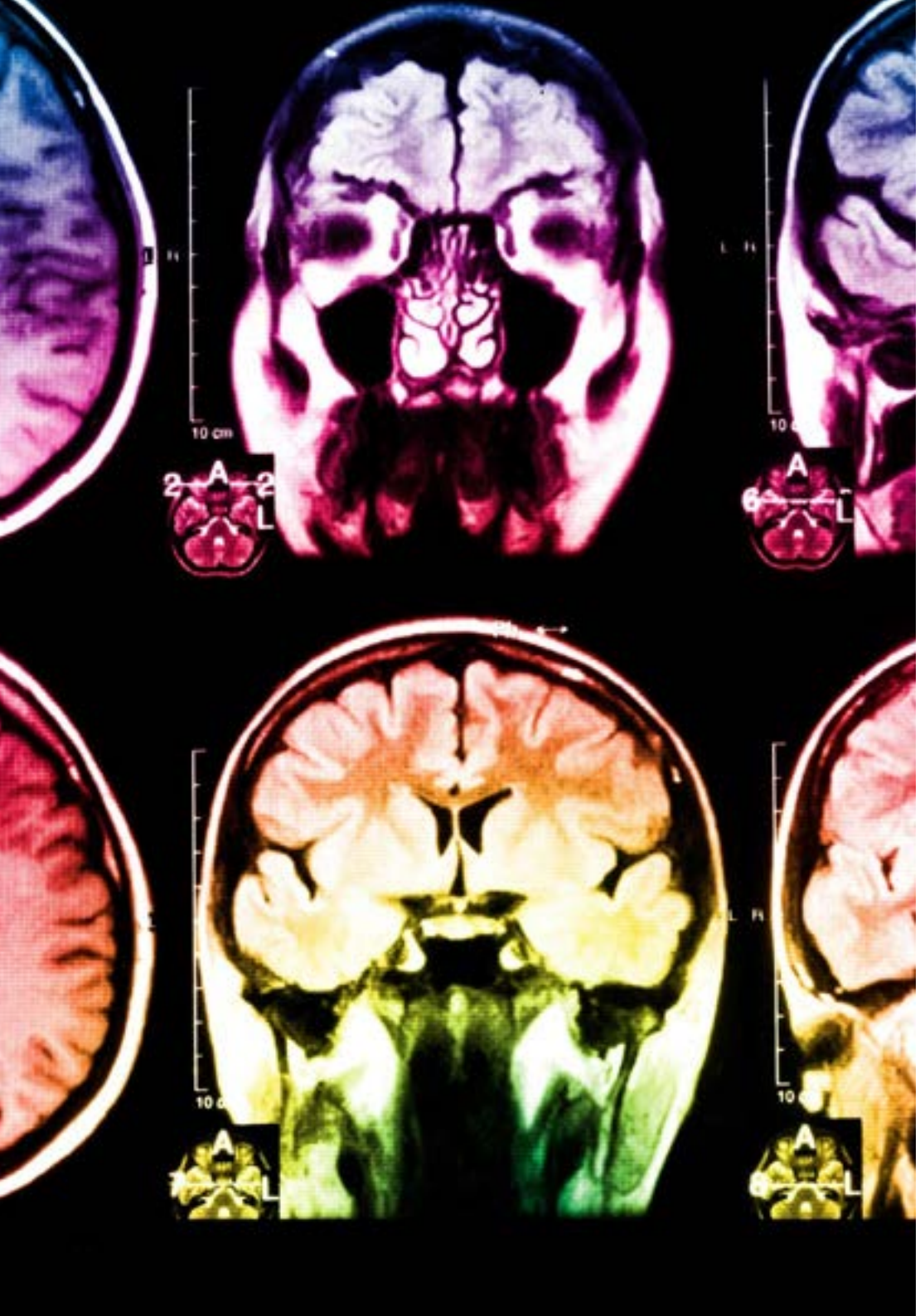

Situado a la vanguardia pedagógica mundial, el método Relearning ha conseguido mejorar los niveles de satisfacción global de los profesionales que finalizan sus estudios, con respecto a los indicadores de calidad de la mejor universidad online en habla hispana (Universidad de Columbia).

Con esta metodología hemos formado a más de 250.000 médicos con un éxito sin precedentes, en todas las especialidades clínicas con independencia la carga de cirugía. Nuestra metodología pedagógica está desarrollada en entorno de máxima exigencia, con un alumnado universitario de un perfil socioeconómico alto y una media de edad de 43,5 años.

*El relearning te permitirá aprender con menos esfuerzo y más rendimiento, implicándote más en tu especialización, desarrollando el espíritu crítico, la defensa de argumentos y el contraste de opiniones: una ecuación directa al éxito.*

En nuestro programa, el aprendizaje no es un proceso lineal, sino que sucede en espiral (aprendemos, desaprendemos, olvidamos y reaprendemos). Por eso, combinamos cada uno de estos elementos de forma concéntrica.

La puntuación global que obtiene nuestro sistema de aprendizaje es de 8.01, con arreglo a los más altos estándares internacionales.

**En este programa tendrás acceso a los mejores materiales educativos, preparados a conciencia para ti:**

### Material de estudio

Todos los contenidos didácticos son creados por los especialistas que van a impartir el curso, específicamente para él, de manera que el desarrollo didáctico sea realmente específico y concreto.

Estos contenidos son aplicados después al formato audiovisual que creará nuestra manera de trabajo online, con las técnicas más novedosas que nos permiten ofrecerte una gran calidad, en cada una de las piezas que pondremos a tu servicio.

### Últimas técnicas y procedimientos en vídeo

Te acercamos a las técnicas más novedosas, a los últimos avances educativos, al primer plano de la actualidad en técnicas médicas. Todo esto, en primera persona, con el máximo rigor, explicado y detallado para tu asimilación y comprensión. Y lo mejor, puedes verlos las veces que quieras.

### Resúmenes interactivos

Presentamos los contenidos de manera atractiva y dinámica en píldoras multimedia que incluyen audio, vídeos, imágenes, esquemas y mapas conceptuales con el fin de afianzar el conocimiento.

Este sistema exclusivo de capacitación para la presentación de contenidos multimedia fue premiado por Microsoft como "Caso de éxito en Europa".

### Lecturas complementarias

Artículos recientes, documentos de consenso, guías internacionales..., en nuestra biblioteca virtual tendrás acceso a todo lo que necesitas para completar tu preparación.

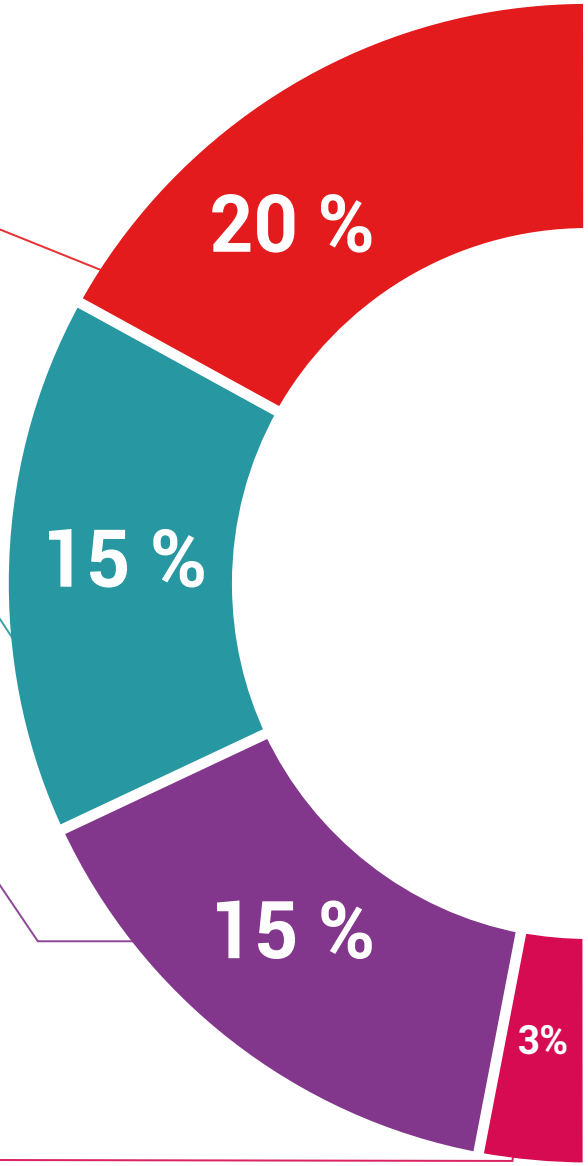

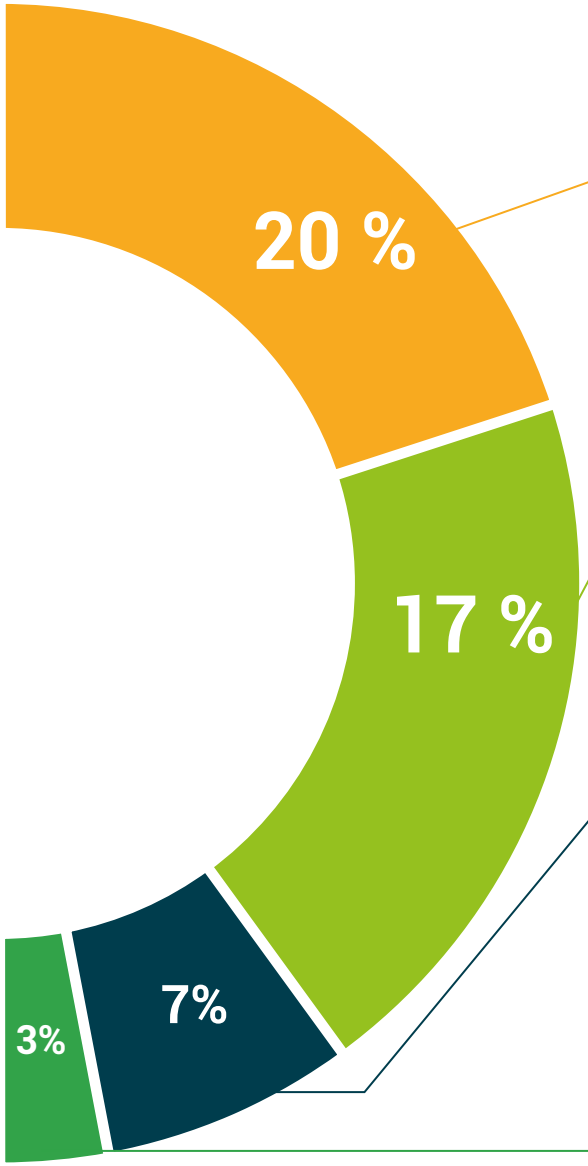


### Análisis de casos elaborados y guiados por expertos

El aprendizaje eficaz tiene, necesariamente, que ser contextual. Por eso, te presentaremos los desarrollos de casos reales en los que el experto te guiará a través del desarrollo de la atención y la resolución de las diferentes situaciones: una manera clara y directa de conseguir el grado de comprensión más elevado.

### Testing & Retesting

Evaluamos y reevaluamos periódicamente tu conocimiento a lo largo del programa, mediante actividades y ejercicios evaluativos y autoevaluativos: para que compruebes cómo vas consiguiendo tus metas.

### Clases magistrales

Existe evidencia científica sobre la utilidad de la observación de terceros expertos.

El denominado Learning from an expert afianza el conocimiento y el recuerdo, y genera seguridad en nuestras futuras decisiones difíciles.

### Guías rápidas de actuación

Te ofrecemos los contenidos más relevantes del curso en forma de fichas o guías rápidas de actuación. Una manera sintética, práctica y eficaz de ayudarte a progresar en tu aprendizaje.

06

# Titulación

A través de una experiencia de aprendizaje diferente y estimulante, podrás conseguir las competencias necesarias para dar un gran paso en tu formación. Una oportunidad de progresar, con el apoyo y el seguimiento de una universidad moderna y especializada, que te proyectará a otro nivel profesional.





*Incluye en tu formación un título de Curso en Infecciones del Sitio Quirúrgico en Cirugía Reconstructiva: un valor añadido de alta cualificación para cualquier profesional de la medicina"*

Este **Diplomado en Infecciones del Sitio Quirúrgico en Cirugía Reconstructiva** contiene el programa científico más completo y actualizado del mercado.

Tras la superación de las evaluaciones por parte del alumno, éste recibirá por correo postal con acuse de recibo su correspondiente **Título de Diplomado** emitido por la TECH - Universidad Tecnológica.

El curso de este programa no habilita normativamente, en ningún caso, para realizar las técnicas y procedimientos quirúrgicos descritas en este plan de estudios.

El título expedido por la **TECH - Universidad Tecnológica** expresará la calificación que haya obtenido en el Curso, y reúne los requisitos comúnmente exigidos por las bolsas de trabajo, oposiciones y comités evaluadores carreras profesionales.

Título: **Diplomado en Infecciones del Sitio Quirúrgico en Cirugía Reconstructiva**

Nº Horas Oficiales: **300**


tech universidad tecnológica

Otorga la presente

CONSTANCIA

a

C. _____, con documento de identificación nº_____

Por haber superado con éxito y acreditado el programa de

DIPLOMADO

en

Infecciones del Sitio Quirúrgico en Cirugía Reconstructiva

Se trata de un título propio de esta Universidad con una duración de 300 horas, con fecha de inicio dd/mm/aaaa y fecha de finalización dd/mm/aaaa.

TECH es una Institución Particular de Educación Superior reconocida por la Secretaría de Educación Pública a partir del 28 de junio de 2018.

A 17 de junio de 2020

Mtra. Tere Guevara Navarro
Rectora

*Apostilla de La Haya. En caso de que el alumno solicite que su titulo en papel recabe la Apostilla de La Haya, TECH EDUCATION realizará las gestiones oportunas para su obtención con un coste añadido de 140€ más gastos de envío del título apostillado.



# Diplomado
## Infecciones del Sitio Quirúrgico en Cirugía Reconstructiva

Modalidad: **Online**
Duración: **6 semanas**
Titulación: **TECH - Universidad Tecnológica**
Horas lectivas: **300 h.**

# Diplomado

## Infecciones del Sitio Quirúrgico en Cirugía Reconstructiva



tech universidad tecnológica