Diplomado
Patología Digestiva y Odontología Felina



tech universidad tecnológica



tech universidad tecnológica

Diplomado
Patología Digestiva y Odontología Felina

Modalidad: **Online**
Duración: **6 semanas**
Titulación: **TECH Universidad Tecnológica**
Horas lectivas: **150 h.**
Acceso web: **www.techtitute.com/veterinaria/curso-universitario/patologia-digestiva-odontologia-felina**

Índice

01 Presentación — pág. 4

02 Objetivos — pág. 8

03 Dirección del curso — pág. 12

04 Estructura y contenido — pág. 16

05 Metodología — pág. 20

06 Titulación — pág. 28

01

Presentación

Las patologías digestivas representan el principal motivo de consulta para pacientes felinos en las clínicas veterinarias, siendo sus causas fáciles de reconocer y tratar mediante técnicas como la anamnesis u otras pruebas de sencilla realización. El problema para el profesional veterinario surge cuando las patologías base no son las habituales, resultando en que las pruebas y tratamientos conocidos dejan de ser eficaces. Este programa universitario profundiza tanto en las patologías habituales como en las más complejas y desafiantes, ofreciendo una actualización exhaustiva en las técnicas diagnósticas y terapéuticas de mayor eficacia. Todo ello impartido por un equipo docente conformado por profesionales con amplia experiencia en el campo, centrados en la actualización profesional del especialista.





Actualiza tu práctica diaria con los últimos avances en enteropatía crónica felina y gingivoestomatitis crónica felina"

Las enfermedades orales en el gato son altamente desafiantes, dada su complejidad en el tratamiento, siendo una causa frecuente de remisión a centros de especialidad. En este Diplomado se abordan las dos más frecuentes: enfermedad periodontal y gingivoestomatitis crónica, en las que se profundiza en extensos temas sobre las opciones terapéuticas más novedosas, así como los tratamientos convencionales de mayor éxito.

La profundización en las patologías habituales resulta también fundamental, dado su complicado diagnóstico y manejo en los casos más delicados. Así, se dedicarán también temas a las técnicas terapéuticas al alcance de todo especialista veterinario, resultando en un óptimo y actualizado abordaje de los casos de enfermedad intestinal inflamatoria, patologías hepáticas pancreáticas y estreñimiento crónico.

Al tratarse de un programa completamente online, el alumno no está condicionado por horarios fijos ni necesidad de trasladarse a otro lugar físico, sino que puede acceder a los contenidos en cualquier momento del día, equilibrando su vida laboral o personal con la académica.

Este **Diplomado en Patología Digestiva y Odontología Felina** contiene el programa educativo más completo y actualizado del mercado. Sus características más destacadas son:

- El desarrollo de casos prácticos presentados por expertos en Medicina y Clínica Felina
- Los contenidos gráficos, esquemáticos y eminentemente prácticos con los que están concebidos recogen una información científica y práctica sobre aquellas disciplinas indispensables para el ejercicio profesional
- Los ejercicios prácticos donde realizar el proceso de autoevaluación para mejorar el aprendizaje
- Su especial hincapié en metodologías innovadoras
- Las lecciones teóricas, preguntas al experto y trabajos de reflexión individual
- La disponibilidad de acceso a los contenidos desde cualquier dispositivo fijo o portátil con conexión a internet

Este programa cuenta con el mejor material didáctico, lo que te permitirá un estudio contextual que te facilitará el aprendizaje”

Nútrete de la experiencia dilatada de profesionales comprometidos con tu actualización en Patología Digestiva y Odontología Felina"

Atiende a una demanda cada vez mayor de propietarios con felinos que acuden a la consulta en busca de un veterinario especializado.

Elige el momento que mejor te convenga para asumir la carga lectiva. En TECH tú tomas las decisiones importantes.

El programa incluye, en su cuadro docente, a profesionales del sector que vierten en esta capacitación la experiencia de su trabajo, además de reconocidos especialistas de sociedades de referencia y universidades de prestigio.

Su contenido multimedia, elaborado con la última tecnología educativa, permitirá al profesional un aprendizaje situado y contextual, es decir, un entorno simulado que proporcionará una capacitación inmersiva programada para entrenarse ante situaciones reales.

El diseño de este programa se centra en el Aprendizaje Basado en Problemas, mediante el cual el profesional deberá tratar de resolver las distintas situaciones de práctica profesional que se le planteen a lo largo del curso académico. Para ello, contará con la ayuda de un novedoso sistema de vídeo interactivo realizado por reconocidos expertos.



02

Objetivos

Dado lo avanzado de los conocimientos impartidos a lo largo de todo el programa, el objetivo de esta titulación no podía ser otro que el de proporcionar al especialista los postulados científicos y práctica veterinaria más actualizados posible. Con ello, el abordaje de patologías digestivas y odontológicas felinas se realizará con una aproximación mucho más moderna y vanguardista, apoyada en las técnicas más vigentes.





Incorpora los últimos avances en Patología Digestiva y Odontología Felina en tu práctica diaria de forma inmediata, gracias al gran apoyo contextual de todo el programa"

Objetivos generales

- Examinar cuáles son los signos menos habituales que pueden hacer sospechar de una patología digestiva
- Determinar el método diagnóstico de las enfermedades digestivas y cuáles son las pruebas de elección para cada momento
- Optimizar el diagnóstico y las limitaciones de cada técnica
- Plantear nuevas opciones terapéuticas, tanto médicas como nutricionales y quirúrgicas, en los casos refractarios de digestivo
- Establecer las diferencias entre enfermedad periodontal y gingivoestomatitis crónica
- Recurrir al tratamiento más adecuado en base a la enfermedad oral presente

Únete a la mayor institución académica online del mundo, donde encontrarás el contenido científico veterinario más avanzado"





Objetivos específicos

- Abordar de forma efectiva aquellos pacientes felinos con pérdida de peso
- Determinar las pruebas sanguíneas que son de utilidad para descartar o confirmar un problema digestivo
- Recurrir a la técnica diagnóstica ideal para cada patología digestiva, conociendo las indicaciones de cada una y también sus limitaciones
- Establecer en qué casos es más recomendable plantear una endoscopia digestiva o una laparotomía exploratoria
- Dominar los tratamientos más efectivos para la enfermedad intestinal inflamatoria con base en la evidencia científica
- Determinar en qué casos debemos plantearnos el uso de células madre o trasplante fecal, para el tratamiento de la enfermedad intestinal inflamatoria
- Establecer una correcta monitorización del paciente felino con lipidosis hepática
- Desarrollar un plan nutricional para el paciente felino con hiporexia o anorexia
- Manejar de forma adecuada todas las estrategias nutricionales en el tratamiento de las patologías digestivas
- Dominar la radiología dental para el diagnóstico de patologías orales
- Distinguir entre enfermedad periodontal, gingivoestomatitis crónica u otras enfermedades orales
- Planificar un correcto tratamiento para cada enfermedad oral en base a evidencia científica y resultados de expertos
- Determinar cuándo estamos ante un paciente felino con gingivoestomatitis refractaria y cómo abordarlo

03

Dirección del curso

El equipo docente reunido por TECH está formado por profesionales de referencia en el campo de la veterinaria, con años de experiencia tanto en consulta como a nivel docente. Esto proporciona al alumno detallada información sobre la medicina y cirugía felina, haciendo especial hincapié en las dolencias digestivas y odontológicas más urgentes. Se trata por tanto de una oportunidad única de acceder a material científico de vanguardia elaborado por prestigiosos veterinarios del sector.





No pierdas la oportunidad de capacitarte con profesionales de reconocido prestigio"

Dirección



Dr. Mayo Robles, Pedro Pablo

- Copropietario y responsable del Servicio De Medicina Interna del Hospital Veterinario Nacho Menes, en Gijón
- Veterinario en el Centro de referencia San Vicente del Raspeig, en Alicante
- Veterinario clínico en el Centro Quirúrgico Veterinario Alfonso Chico de La Coruña
- Responsable de la Acreditación del Hospital Veterinario Nacho Menes como "Clínica amable con los gatos nivel oro por la ISFM"
- Licenciado y graduado en Veterinaria, con especialidad en Medicina y Salud Animal, por la Facultad de Veterinaria de la Universidad de León

Profesores

Dr. Álvarez Martín, Ramón

- Veterinario corresponsable del servicio de Cirugía de Tejidos Blandos y responsable del servicio de Odontología en el Hospital Veterinario Nacho Menes, en Gijón
- Veterinario en el servicio de Urgencias del Hospital Veterinario Indautxu, en Bilbao
- Licenciado en Veterinaria por la Universidad de León en 2014.
- Postgrado en Anestesia y Cirugía de Tejidos Blandos por la Universidad Autónoma de Barcelona



04

Estructura y contenido

La estructura de los contenidos ha sido diseñada por los mejores profesionales del sector en Medicina y Cirugía Felina, con una amplia trayectoria y reconocido prestigio en la profesión, avalada por el volumen de casos revisados, estudiados y diagnosticados. Con amplio dominio de las nuevas tecnologías aplicadas a la veterinaria, el temario repasa las diferentes cuestiones mediante lecturas complementarias, vídeos en detalle y casos clínicos reales.





Contarás con recursos didácticos innovadores y los conocimientos más avanzados del mercado en un programa que destaca por su elevado rigor científico"

Módulo 1. Patologías digestivas y odontológicas en la especie felina

1.1. Patologías esofágicas en el gato
- 1.1.1. Patologías esofágicas en el gato
  - 1.1.1.1. Presentación clínica
  - 1.1.1.2. Abordaje diagnóstico
- 1.1.2. Esofagitis y estenosis esofágicas
  - 1.1.2.1. Causas
  - 1.1.2.2. Diagnóstico
  - 1.1.2.3. Tratamiento médico
- 1.1.3. Tratamiento no invasivo de las estenosis esofágicas
- 1.1.4. Megaesófago

1.2. Enteropatía crónica felina I. Signos clínicos
- 1.2.1. Enteropatía crónica felina
- 1.2.2. Reseña, historia y signos clínicos
- 1.2.3. Evaluación laboratorial: importancia de la cobalamina
- 1.2.4. Ecografía abdominal
- 1.2.5. Aspiración por aguja fina

1.3. Enteropatía crónica felina II. Pruebas, tratamientos y pronóstico
- 1.3.1. Toma de biopsias: ventajas e inconvenientes de las diferentes técnicas
- 1.3.2. Interpretación de los resultados de la biopsia
- 1.3.3. Inmunohistoquímica
- 1.3.4. Test de clonalidad
- 1.3.5. Tratamiento y pronóstico de la IBD y el linfoma de bajo grado

1.4. Pancreatitis en gatos: consenso del ACVIM I
- 1.4.1. Pancreatitis en gatos
- 1.4.2. Causas
- 1.4.3. Fisiopatología
- 1.4.4. Signos clínicos
- 1.4.5. Diagnóstico
  - 1.4.5.1. Imagen
  - 1.4.5.2. Patología clínica
  - 1.4.5.3. Citología
  - 1.4.5.4. Histología



1.5. Pancreatitis en gatos: consenso ACVIM II e Insuficiencia Pancreática Exocrina (IPE)
- 1.5.1. Tratamiento de la pancreatitis aguda
- 1.5.2. Tratamiento de la pancreatitis crónica
- 1.5.3. IPE. Insuficiencia Pancreática Exocrina
  - 1.5.3.1. IPE. Causas
  - 1.5.3.2. IPE. Signos clínicos
  - 1.5.3.3. IPE. Diagnóstico laboratorial, por imagen e histología IPE. Tratamiento

1.6. Colangitis y lipidosis hepática
- 1.6.1. Colangitis neutrofílica
- 1.6.2. Colangitis linfocítica
- 1.6.3. Colangitis por trematodos
- 1.6.4. Lipidosis hepática
- 1.6.5. Toma de muestras del hígado

1.7. Cirugía del tracto gastrointestinal en el gato
- 1.7.1. Cirugía gastrointestinal
- 1.7.2. Abordaje quirúrgico a la cavidad abdominal
- 1.7.3. Anatomía de la pared del tracto digestivo
- 1.7.4. Cicatrización: proceso e importancia de la sutura
- 1.7.5. Enterotomía
- 1.7.6. Enterectomía
- 1.7.7. Alternativas a la sutura para la anastomosis

1.8. Odontología felina I. Exploración, diagnóstico y registro
- 1.8.1. Odontología felina
- 1.8.2. Equipamiento básico y avanzado
- 1.8.3. Anatomía oral
- 1.8.4. Exploración, diagnóstico y registro
- 1.8.5. Radiología oral

1.9. Odontología felina II. Patologías
- 1.9.1. Lesiones resortivas
- 1.9.2. Fracturas dentales
- 1.9.3. Síndrome de dolor orofacial
- 1.9.4. Otras patologías

1.10. Gingivoestomatitis crónica felina
- 1.10.1. Etiología
- 1.10.2. Signos clínicos
- 1.10.3. Diagnóstico
- 1.10.4. Tratamiento médico y quirúrgico
- 1.10.5. Terapia con células madre mesenquimales
- 1.10.6. Laserterapia

Podrás acceder al aula virtual siempre que quieras, pues está disponible las 24 horas del día desde cualquier dispositivo con conexión a internet”

05

Metodología

Este programa de capacitación ofrece una forma diferente de aprender. Nuestra metodología se desarrolla a través de un modo de aprendizaje de forma cíclica: ***el Relearning.***

Este sistema de enseñanza es utilizado, por ejemplo, en las facultades de Medicina más prestigiosas del mundo y se ha considerado uno de los más eficaces por publicaciones de gran relevancia como el ***New England Journal of Medicine.***





Descubre el Relearning, un sistema que abandona el aprendizaje lineal convencional para llevarte a través de sistemas cíclicos de enseñanza: una forma de aprender que ha demostrado su enorme eficacia, especialmente en las materias que requieren memorización"

En TECH empleamos el Método del Caso

Ante una determinada situación, ¿qué debería hacer un profesional? A lo largo del programa, te enfrentarás a múltiples casos clínicos simulados, basados en pacientes reales en los que deberás investigar, establecer hipótesis y, finalmente, resolver la situación. Existe abundante evidencia científica sobre la eficacia del método. Los especialistas aprenden mejor, más rápido y de manera más sostenible en el tiempo.

Con TECH podrás experimentar una forma de aprender que está moviendo los cimientos de las universidades tradicionales de todo el mundo.



Según el Dr. Gérvas, el caso clínico es la presentación comentada de un paciente, o grupo de pacientes, que se convierte en «caso», en un ejemplo o modelo que ilustra algún componente clínico peculiar, bien por su poder docente, bien por su singularidad o rareza. Es esencial que el caso se apoye en la vida profesional actual, intentando recrear los condicionantes reales en la práctica profesional Veterinaria.

¿Sabías que este método fue desarrollado en 1912, en Harvard, para los estudiantes de Derecho? El método del caso consistía en presentarles situaciones complejas reales para que tomasen decisiones y justificasen cómo resolverlas. En 1924 se estableció como método estándar de enseñanza en Harvard"

La eficacia del método se justifica con cuatro logros fundamentales:

1. Los veterinarios que siguen este método no solo consiguen la asimilación de conceptos, sino un desarrollo de su capacidad mental, mediante ejercicios de evaluación de situaciones reales y aplicación de conocimientos.
2. El aprendizaje se concreta de una manera sólida en capacidades prácticas que permiten al alumno una mejor integración en el mundo real.
3. Se consigue una asimilación más sencilla y eficiente de las ideas y conceptos, gracias al planteamiento de situaciones que han surgido de la realidad.
4. La sensación de eficiencia del esfuerzo invertido se convierte en un estímulo muy importante para el veterinario, que se traduce en un interés mayor en los aprendizajes y un incremento del tiempo dedicado a trabajar en el curso.



Relearning Methodology

TECH aúna de forma eficaz la metodología del Estudio de Caso con un sistema de aprendizaje 100% online basado en la reiteración, que combina 8 elementos didácticos diferentes en cada lección.

Potenciamos el Estudio de Caso con el mejor método de enseñanza 100% online: el Relearning.

El veterinario aprenderá mediante casos reales y resolución de situaciones complejas en entornos simulados de aprendizaje. Estos simulacros están desarrollados a partir de softwares de última generación que permiten facilitar el aprendizaje inmersivo.



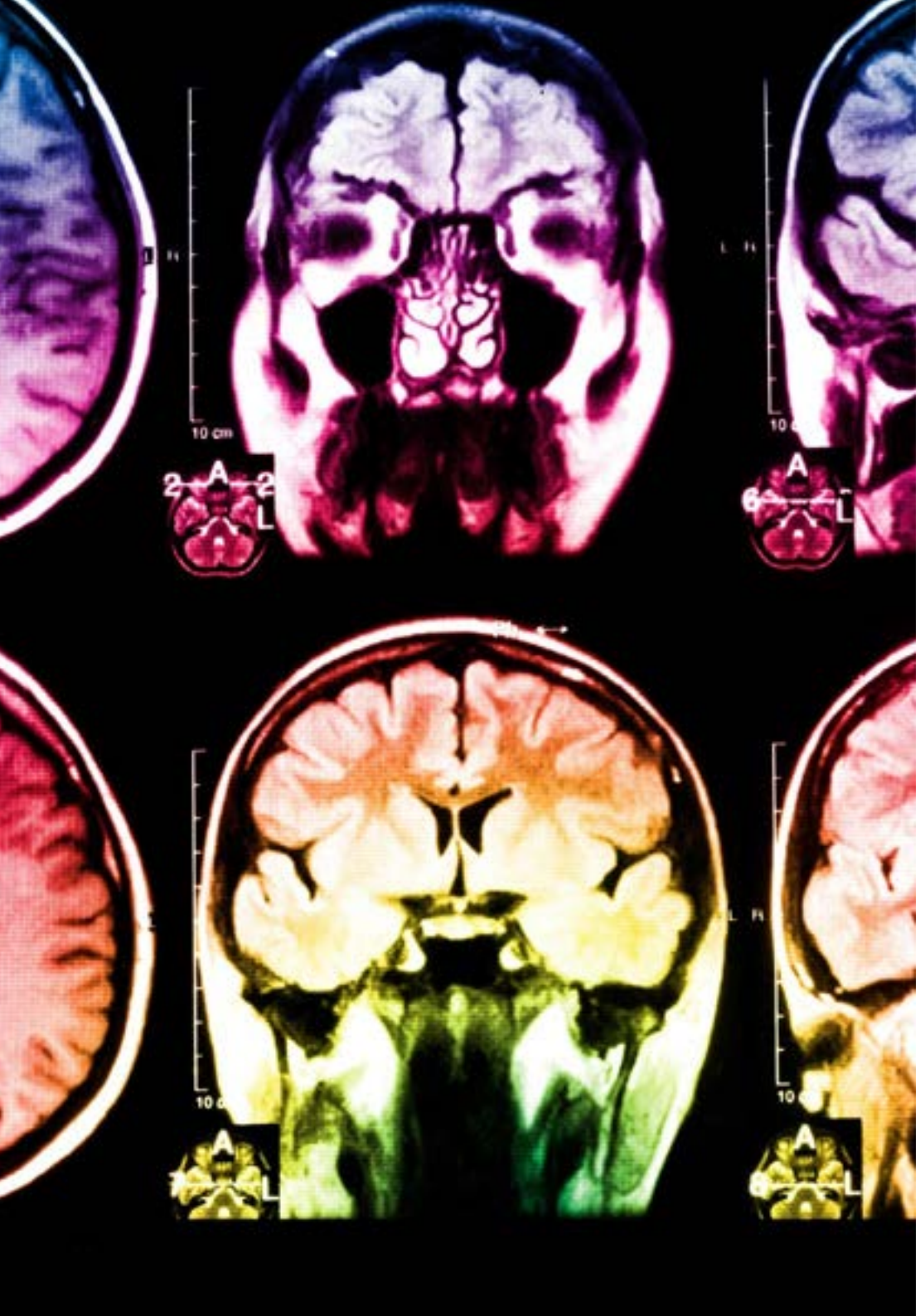

Situado a la vanguardia pedagógica mundial, el método Relearning ha conseguido mejorar los niveles de satisfacción global de los profesionales que finalizan sus estudios, con respecto a los indicadores de calidad de la mejor universidad online en habla hispana (Universidad de Columbia).

Con esta metodología se han capacitado más de 65.000 veterinarios con un éxito sin precedentes en todas las especialidades clínicas con independencia de la carga en cirugía. Nuestra metodología pedagógica está desarrollada un entorno de máxima exigencia, con un alumnado universitario de un perfil socioeconómico alto y una media de edad de 43,5 años.

El Relearning te permitirá aprender con menos esfuerzo y más rendimiento, implicándote más en tu capacitación, desarrollando el espíritu crítico, la defensa de argumentos y el contraste de opiniones: una ecuación directa al éxito.

En nuestro programa, el aprendizaje no es un proceso lineal, sino que sucede en espiral (aprender, desaprender, olvidar y reaprender). Por eso, se combinan cada uno de estos elementos de forma concéntrica.

La puntuación global que obtiene el sistema de aprendizaje de TECH es de 8.01, con arreglo a los más altos estándares internacionales.

Este programa ofrece los mejores materiales educativos, preparados a conciencia para los profesionales:

Material de estudio

Todos los contenidos didácticos son creados por los especialistas que van a impartir el curso, específicamente para él, de manera que el desarrollo didáctico sea realmente específico y concreto.

Estos contenidos son aplicados después al formato audiovisual, para crear el método de trabajo online de TECH. Todo ello, con las técnicas más novedosas que ofrecen piezas de gran calidad en todos y cada uno los materiales que se ponen a disposición del alumno.

Últimas técnicas y procedimientos en vídeo

TECH acerca al alumno las técnicas más novedosas, los últimos avances educativos y al primer plano de la actualidad en técnicas y procedimientos veterinarios. Todo esto, en primera persona, con el máximo rigor, explicado y detallado para contribuir a la asimilación y comprensión del estudiante. Y lo mejor de todo, pudiéndolo ver las veces que quiera.

Resúmenes interactivos

El equipo de TECH presenta los contenidos de manera atractiva y dinámica en píldoras multimedia que incluyen audios, vídeos, imágenes, esquemas y mapas conceptuales con el fin de afianzar el conocimiento.

Este exclusivo sistema educativo para la presentación de contenidos multimedia fue premiado por Microsoft como "Caso de éxito en Europa".

Lecturas complementarias

Artículos recientes, documentos de consenso y guías internacionales, entre otros. En la biblioteca virtual de TECH el estudiante tendrá acceso a todo lo que necesita para completar su capacitación.

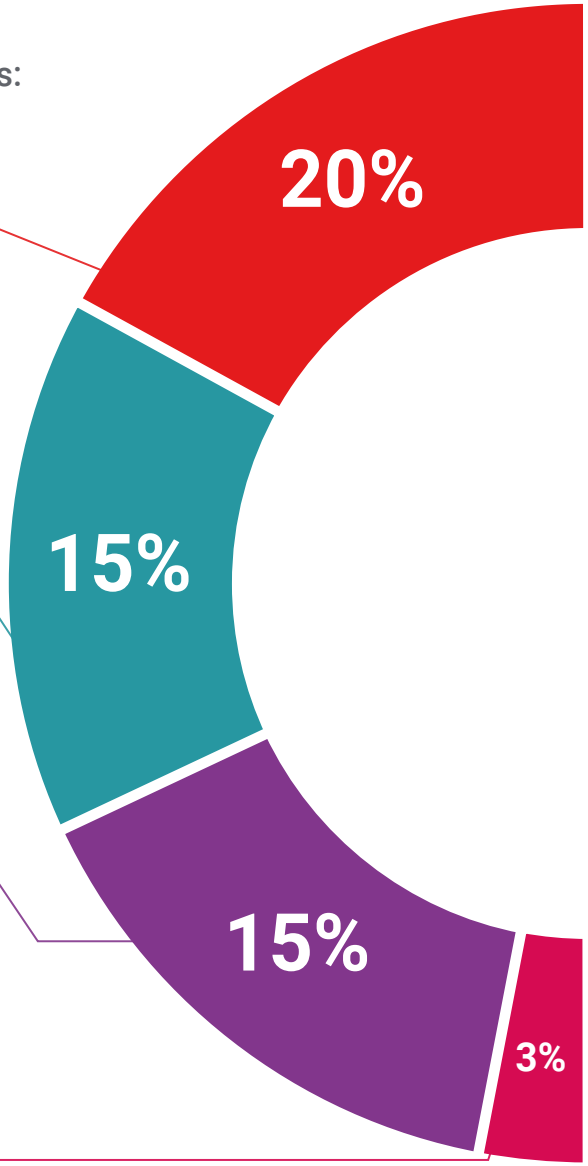

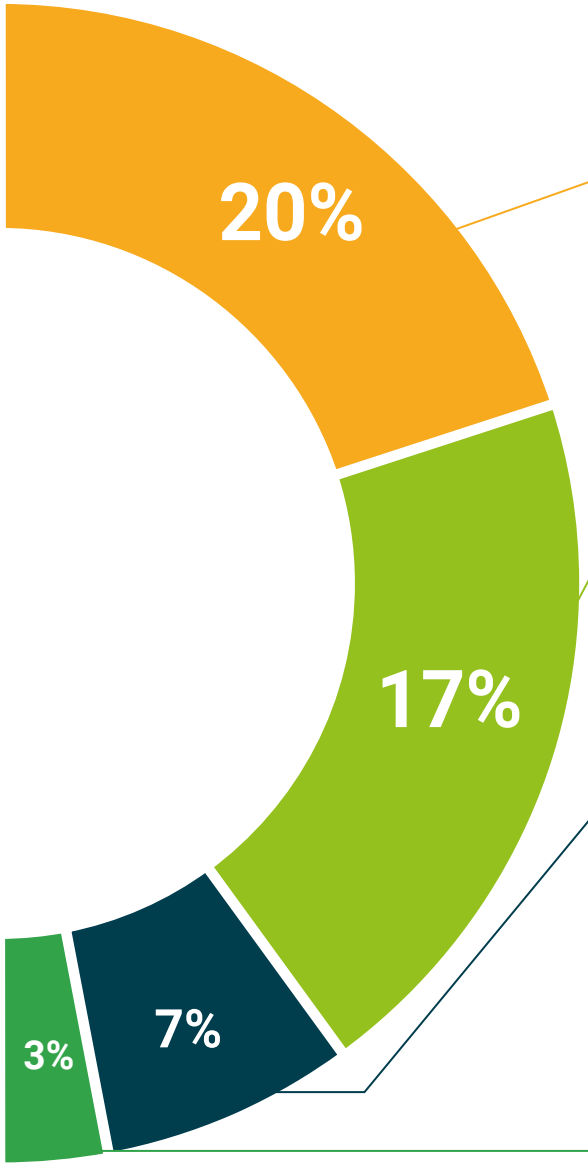

Análisis de casos elaborados y guiados por expertos

El aprendizaje eficaz tiene, necesariamente, que ser contextual. Por eso, TECH presenta los desarrollos de casos reales en los que el experto guiará al alumno a través del desarrollo de la atención y la resolución de las diferentes situaciones: una manera clara y directa de conseguir el grado de comprensión más elevado.

Testing & Retesting

Se evalúan y reevalúan periódicamente los conocimientos del alumno a lo largo del programa, mediante actividades y ejercicios evaluativos y autoevaluativos para que, de esta manera, el estudiante compruebe cómo va consiguiendo sus metas.

Clases magistrales

Existe evidencia científica sobre la utilidad de la observación de terceros expertos.

El denominado Learning from an Expert afianza el conocimiento y el recuerdo, y genera seguridad en las futuras decisiones difíciles.

Guías rápidas de actuación

TECH ofrece los contenidos más relevantes del curso en forma de fichas o guías rápidas de actuación. Una manera sintética, práctica y eficaz de ayudar al estudiante a progresar en su aprendizaje.

06

Titulación

El Diplomado en Patología Digestiva y Odontología Felina garantiza, además de la capacitación más rigurosa y actualizada, el acceso a un título de Diplomado expedido por TECH Universidad Tecnológica.





Supera con éxito este programa y recibe tu titulación universitaria sin desplazamientos ni farragosos trámites"

Este **Diplomado en Patología Digestiva y Odontología Felina** contiene el programa científico más completo y actualizado del mercado.

Tras la superación de la evaluación, el alumno recibirá por correo postal* con acuse de recibo su correspondiente título de **Diplomado** emitido por **TECH Universidad Tecnológica.**

El título expedido por **TECH Universidad Tecnológica** expresará la calificación que haya obtenido en el Diplomado, y reunirá los requisitos comúnmente exigidos por las bolsas de trabajo, oposiciones y comités evaluadores de carreras profesionales.

Título: **Diplomado en Patología Digestiva y Odontología Felina**

ECTS: **6**

N.º Horas Oficiales: **150 h.**


tech universidad tecnológica

Otorga la presente

CONSTANCIA

a

C. _____, con documento de identificación nº_____

Por haber superado con éxito y acreditado el programa de

DIPLOMADO

en

Patología Digestiva y Odontología Felina

Se trata de un título propio de esta Universidad con una duración de 150 horas, con fecha de inicio dd/mm/aaaa y fecha de finalización dd/mm/aaaa.

TECH es una Institución Particular de Educación Superior reconocida por la Secretaría de Educación Pública a partir del 28 de junio de 2018.

A 17 de junio de 2020

Mtra. Tere Guevara Navarro
Rectora

Este título propio se deberá acompañar siempre del título universitario habilitante expedido por la autoridad competente para ejercer profesionalmente en cada país. código único TECH: AFWOR23S techtitute.com/titulos

*Apostilla de La Haya. En caso de que el alumno solicite que su título en papel recabe la Apostilla de La Haya, TECH EDUCATION realizará las gestiones oportunas para su obtención, con un coste adicional.

tech universidad tecnológica

Diplomado
Patología Digestiva y Odontología Felina

Modalidad: **Online**
Duración: **6 semanas**
Titulación: **TECH Universidad Tecnológica**
Horas lectivas: **150 h.**

Diplomado
Patología Digestiva y Odontología Felina



tech universidad tecnológica