Experto Universitario
Efectos del VPH



tech universidad tecnológica



tech universidad tecnológica

Experto Universitario
Efectos del VPH

Modalidad: **Online**
Duración: **6 meses**
Titulación: **TECH Universidad Tecnológica**
Horas lectivas: **450 h.**
Acceso web: **www.techtitute.com/medicina/experto-universitario/experto-efectos-vph**

Índice

01 Presentación — pág. 4

02 Objetivos — pág. 8

03 Dirección del curso — pág. 12

04 Estructura y contenido — pág. 16

05 Metodología — pág. 22

06 Titulación — pág. 30

01

Presentación

La epidemiología asociada al padecimiento del Virus del Papiloma Humano es diversa, al igual que las consecuencias que puede sufrir la persona que ha sido contagiada: desde la aparición de verrugas genitales hasta el desarrollo de cánceres diversos como el uterino, principalmente, así como el de vulva, vagina, pene, ano o de garganta entre otro. Se trata de una patología que, por desgracia, se presenta con frecuencia en la consulta ginecológica y urológica, por lo que sus especialistas necesitan estar constantemente actualizando sus conocimientos para una asistencia lo más efectiva posible. Y con el fin de facilitarles una puesta al día del máximo nivel y en base a los últimos avances de la Medicina, TECH ha desarrollado este completo programa 100% online que recoge, precisamente, la información más novedosa relacionada con los efectos del VPH en las distintas partes del cuerpo, sus técnicas diagnósticas recomendadas y las estrategias terapéuticas más efectivas para combatirlo.





Si lo que buscas es una titulación 100% online que te permita actualizar tus conocimientos en base a las últimas novedades del VPH y sus efectos, estás ante la mejor oportunidad académica para conseguirlo"

El Virus del Papiloma Humano (VPH) es la ETS más frecuentes en lugares como Estados Unidos, España o Latinoamérica, entre otros. A pesar de que se trata de una patología que se puede prevenir a través de la vacunación y la educación y orientación sexual, lo cierto es que cada año más de medio millón de personas en todo el mundo se ven afectadas por este microorganismo que puede provocar desde lesiones genitales severas hasta distintos tipos de cáncer como el de útero. En base a ello y a su diversa epidemiología, los efectos de esta enfermedad son distintos en función a la persona, por lo que el especialista debe de estar en constante actualización de sus conocimientos para favorecer una detección precoz de la misma, así como para poder aplicar los tratamientos más efectivos en cada caso.

Para ello puede contar con este completísimo programa, un curso multidisciplinar, diverso e intensivo que recoge la información más vanguardista de la Ginecología y la Urología aplicada al manejo clínico de esta afección. Se trata de una experiencia académica de 450 horas a través de las cuales el egresado tendrá la oportunidad de actualizar sus conocimientos en base al manejo de las consecuencias del VPH en el ano, el perineo, la orofaringe y los genitales externos. Así, no solo podrá conocer al detalle los tratamientos más innovadores y efectivos del momento, sino que podrá perfeccionar sus competencias profesionales ahondando en las técnicas médicas que mejores resultados están teniendo en el manejo de pacientes con esta patología.

Para ello contará con 6 meses de acceso ilimitado a una plataforma 100% online en la que encontrará, además del temario, material adicional práctico y adicional diverso para ampliar cada apartado del programa de manera personalizada: vídeos al detalle, artículos de investigación, lecturas complementarias, ejercicios de autoconocimiento, imágenes, resúmenes dinámicos y mucho más. Todo ha sido elaborado por un equipo docente del máximo nivel que, además, estará a su disposición para guiarle y acompañarle durante una experiencia académica gracias a la cual, sin duda, contribuirá al avance de la Medicina a través de la implementación a su práctica diaria de las técnicas más sofisticadas y vanguardistas de la atención especializada.

Este **Experto Universitario en Efectos del VPH** contiene el programa científico más completo y actualizado del mercado. Sus características más destacadas son:

- El desarrollo de casos prácticos presentados por expertos en Ginecología y Obstetricia
- Los contenidos gráficos, esquemáticos y eminentemente prácticos con los que está concebido recogen una información científica y práctica sobre aquellas disciplinas indispensables para el ejercicio profesional
- Los ejercicios prácticos donde realizar el proceso de autoevaluación para mejorar el aprendizaje
- Su especial hincapié en metodologías innovadoras
- Las lecciones teóricas, preguntas al experto, foros de discusión de temas controvertidos y trabajos de reflexión individual
- La disponibilidad de acceso a los contenidos desde cualquier dispositivo fijo o portátil con conexión a internet

Un programa a la vanguardia de la Medicina enfocado a una actualización efectiva y multidisciplinar del profesional en relación a la información más novedosa de su especialidad”

Una oportunidad única para ponerte al día de las estrategias de visualización de los distintos tipos de lesiones orofaríngeas por VPH desde donde quieras: sin horarios ni clases presenciales, sino a tu ritmo"

Con el programa podrás ahondar en las novedades de los efectos del VPH tanto en el ano y el perineo, como en la orofaringe y los genitales externos.

Trabajarás con la información terapéutica más innovadora para combatir las lesiones intraepiteliales del VPH en base a los tratamientos más innovadores del sector clínico actual.

El programa incluye, en su cuadro docente, a profesionales del sector que vierten en esta capacitación la experiencia de su trabajo, además de reconocidos especialistas de sociedades de referencia y universidades de prestigio.

Su contenido multimedia, elaborado con la última tecnología educativa, permitirá al profesional un aprendizaje situado y contextual, es decir, un entorno simulado que proporcionará una capacitación inmersiva programada para entrenarse ante situaciones reales.

El diseño de este programa se centra en el Aprendizaje Basado en Problemas, mediante el cual el profesional deberá tratar de resolver las distintas situaciones de práctica profesional que se le planteen a lo largo del curso académico. Para ello, contará con la ayuda de un novedoso sistema de vídeo interactivo realizado por reconocidos expertos.



02

Objetivos

Cualquier profesional del ámbito clínico es consciente de que el VPH puede presentarse de manera diversa, por lo que es necesario que estén en constante actualización de sus conocimientos para poder ofrecer siempre la mejor atención clínica. Por ello, el curso de este Experto Universitario es una oportunidad sin parangón para, precisamente, implementar a su praxis las estrategias más efectivas e innovadoras en el manejo de esta patología, a través de 450 horas del mejor contenido teórico, práctico y adicional.





Una titulación diseñada para superar con creces hasta las expectativas académicas más ambiciosas de profesionales como tú. ¿Vas a dejarla pasar?"

Objetivos generales

- Actualizar los conocimientos del especialista en el manejo clínico del paciente con VPH
- Poner a disposición del egresado la información más novedosa y especializada en relación a los efectos que puede provocar el VPH en los distintos pacientes que lo padecen

Trabajarás de manera concienzuda en el perfeccionamiento de tus competencias para el estudio de las imágenes de las lesiones anales y perianales por VPH y su clasificación"

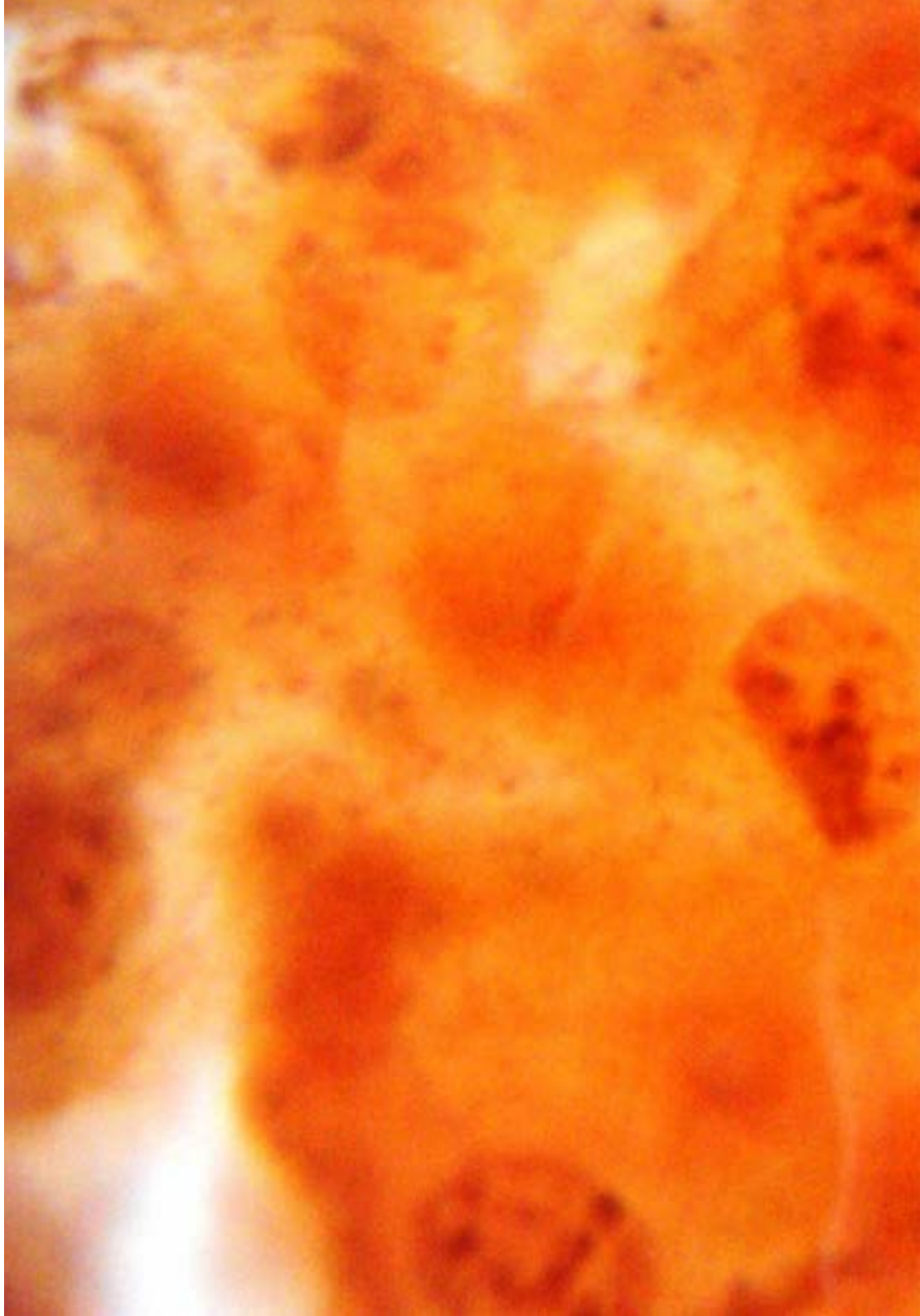

Objetivos específicos

Módulo 1. Efecto del VPH en el ano y perineo

- Estudiar el efecto del VPH en el año y perineo, analizando la carga de enfermedad producida por el VPH en esta zona
- Estudiar la historia natural de la infección del VPH en el ano, así como el desarrollo de las lesiones asociadas y su evolución
- Analizar cómo realizar el cribado de estas lesiones, qué población es la adecuada y con qué técnicas
- Estudiar el manejo de las lesiones anales preneoplásicas y neoplásicas y su repercusión

Módulo 2. Efecto del VPH en la orofaringe

- Estudiar el efecto del VPH en el la cavidad bucal y laringe, analizando la carga de enfermedad producida por el VPH en esta zona
- Analizar la historia natural de la infección del VPH en la orofaringe, así como el desarrollo de las lesiones asociadas y su evolución
- Analizar cómo realizar el cribado de estas lesiones, qué población es la adecuada y con qué técnicas
- Estudiar imágenes de las lesiones en cavidad oral, faringe y laringe por VPH
- Estudiar el manejo de las lesiones orofaríngeas preneoplásicas y neoplásicas y su repercusión

Módulo 3. Efecto del VPH en genitales externos

- Estudiar la imagen de las lesiones producidas los genitales externos en la mujer y el hombre
- Analizar la carga de enfermedad y la prevalencia de condilomas
- Estudiar cómo diagnosticar y manejar siguiendo las guías clínicas los condilomas y neoplasia intraepitelial tanto en mujeres como en hombres
- Estudiar sobre las lesiones premalignas y malignas en los genitales externos, diagnóstico diferencial y manejo tanto en hombres como en mujeres

03

Dirección del curso

Una de las características más significativas de este programa es, sin duda, la inclusión de un cuadro docente del máximo nivel para acompañar y guiar al egresado durante el programa y favorecer que pueda sacarle el máximo rendimiento. Y es que se trata de un equipo especializado en la Ginecología y la Urología que han trabajado intensivamente en el manejo clínico del VPH durante años, por lo que conocen al detalle sus entresijos, así como las estrategias más efectivas para su abordaje especializado y efectivo.



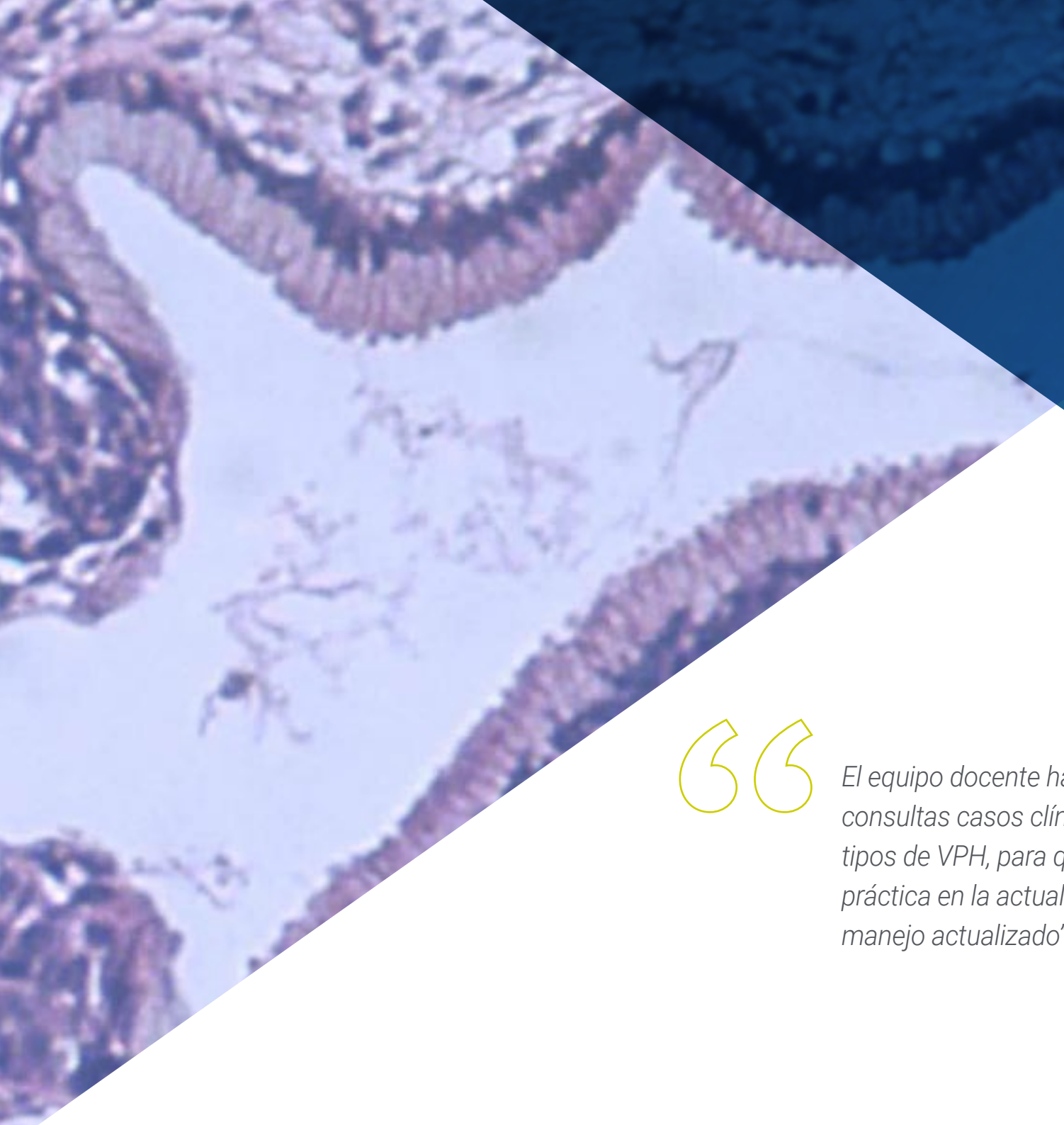

El equipo docente ha seleccionado de sus propias consultas casos clínicos basados en distintos tipos de VPH, para que puedas trabajar de manera práctica en la actualización de su praxis para su manejo actualizado"

Dirección



Dr. Coronado Martín, Pluvio

- Director del Instituto de Salud de la Mujer José Botella Llusiá del Hospital Clínico San Carlos de Madrid
- Profesor Asociado de la Facultad de Medicina de la Universidad Complutense
- Académico Correspondiente de la Real Academia Nacional de Medicina de España



Dr. Serrano Cogollor, Luis

- Jefe de Unidad de Patología Cervical de HM Gabinete Velázquez, Madrid
- Especialista en Obstetricia y Ginecología y en Tumores Ginecológicos

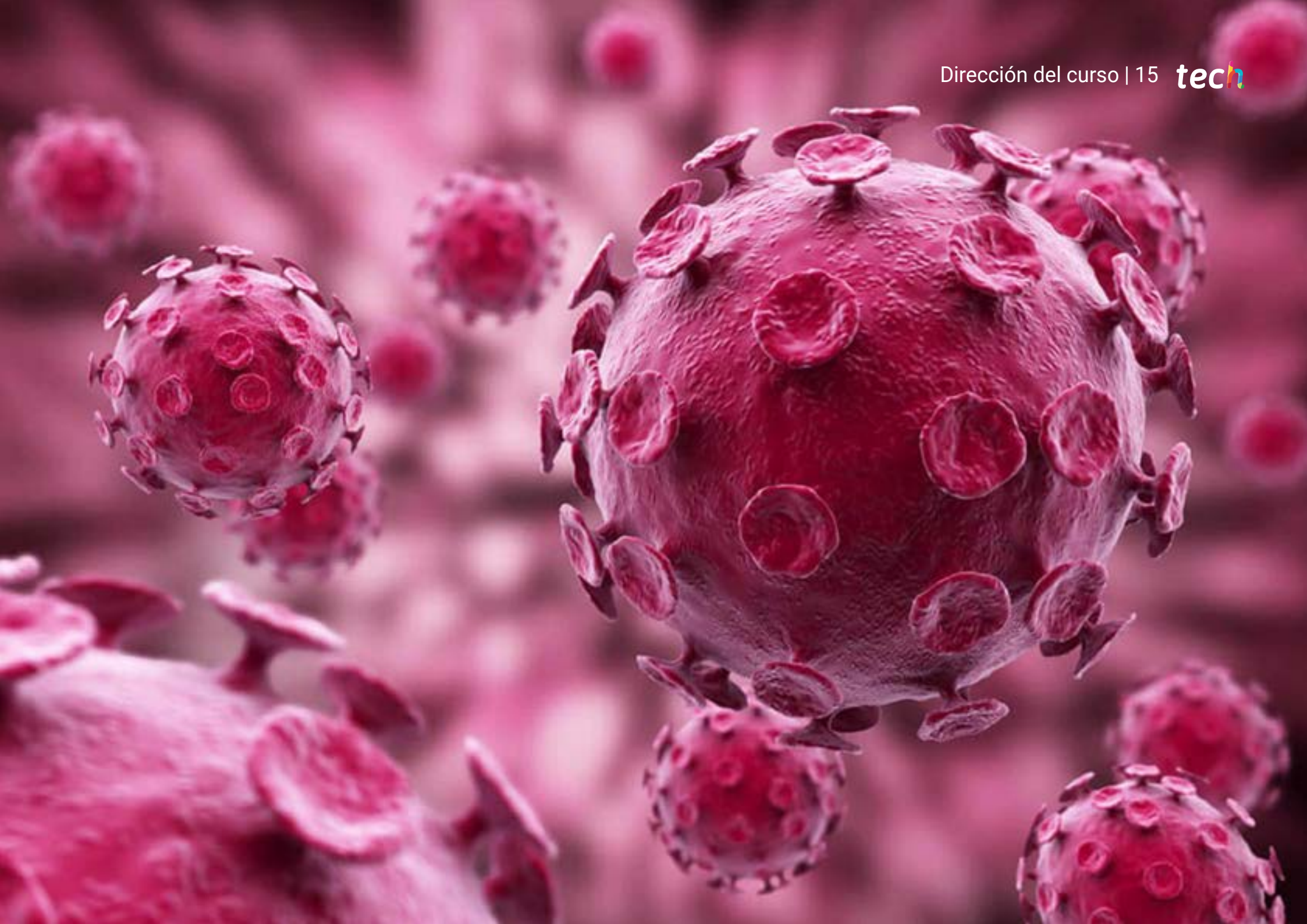

04

Estructura y contenido

Este Experto Universitario ha sido diseñado siguiendo la estructura que caracteriza a TECH y que la ha logrado situar entre los mejores centros académicos 100% online de todo el mundo. Y es que se trata de un programa que incluye, además de la información más vanguardista y certera basada en los efectos del VPH, horas de material adicional de gran calidad presentado en distintos formatos. A parte, la posibilidad de acceder desde donde quiera y sin horarios la convierte en una titulación perfecta para todos aquellos especialistas que quieren estar al día de las novedades de su profesión sin desatender su consulta.



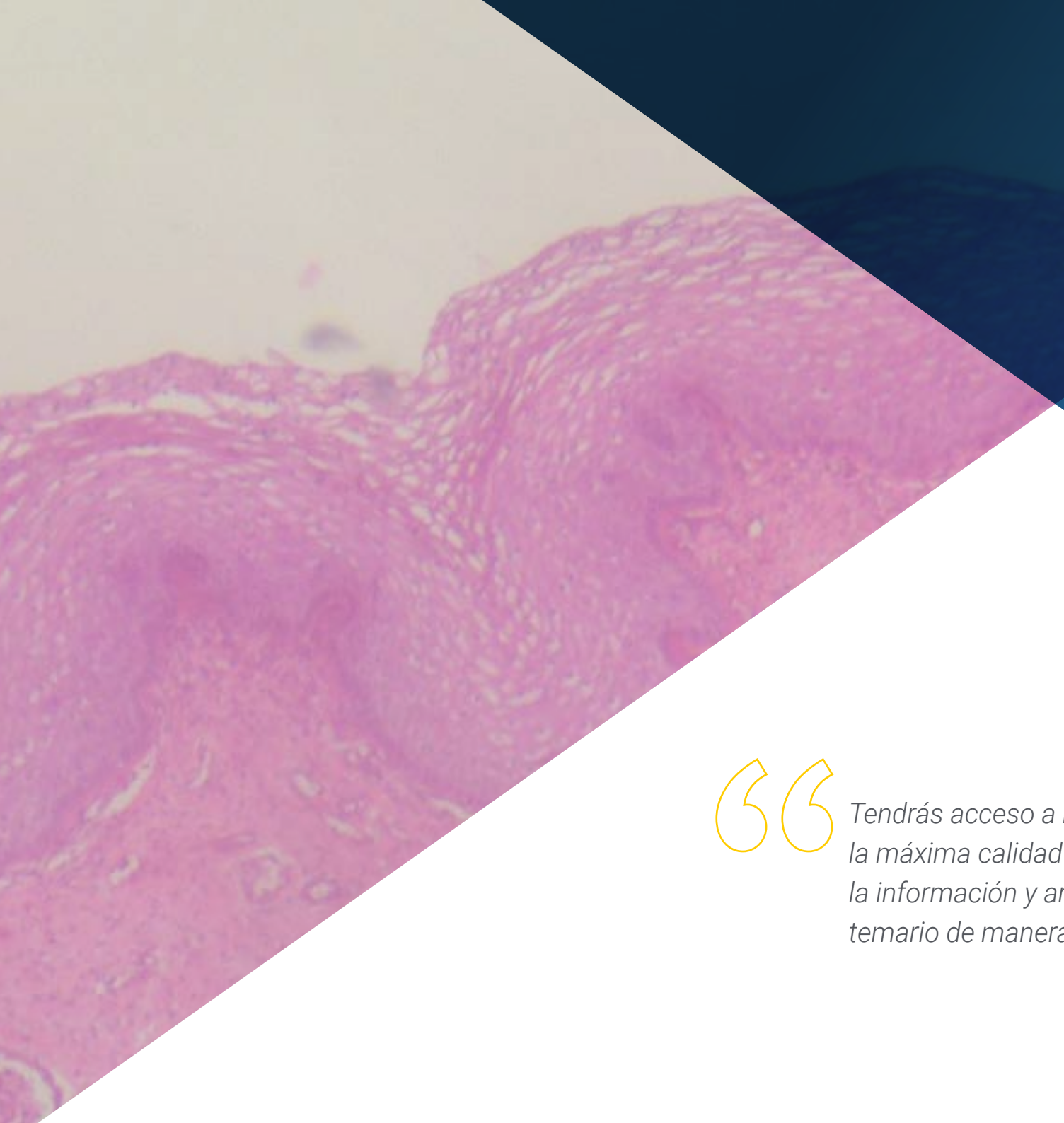

Tendrás acceso a material multimedia de la máxima calidad para que contextualices la información y amplíes cada apartado del temario de manera dinámica y personalizada"

Módulo 1. Efecto del VPH en el ano y perineo

1.1. Epidemiología de la infección anal por VPH
- 1.1.1. Carga de enfermedad por VPH
- 1.1.2. Genotipos más comunes
- 1.1.3. Lesiones precursoras asociadas
- 1.1.4. Lesiones tumorales asociadas

1.2. Historia natural de la infección anal por VPH
- 1.2.1. Vías de la infección perianal
- 1.2.2. Papel de las relaciones anales. ¿Son imprescindibles?
- 1.2.3. Cofactores asociados
- 1.2.4. Condilomas
- 1.2.5. Integración viral y oncogénesis en el ano y perineo

1.3. Lesión intraepitelial anal
- 1.3.1. Desarrollo y topografía de la lesión anal
- 1.3.2. Lesiones de bajo grado
- 1.3.3. Lesiones de alto grado

1.4. Cribado de la lesión anal por VPH
- 1.4.1. Papel de la citología
- 1.4.2. Papel de la determinación de VPH
- 1.4.3. Población de cribado
- 1.4.4. Estrategias de cribado

1.5. Anuscopia
- 1.5.1. Técnica de la anuscopia
- 1.5.2. Anuscopia normal y cambios benignos
- 1.5.3. Anuscopia con lesiones de bajo grado
- 1.5.4. Anuscopia con lesiones de alto grado
- 1.5.5. Biopsia anal. Técnica

1.6. Tratamiento de la lesión anal y perianal
- 1.6.1. Concepto del tratamiento de la lesión anal y perianal
- 1.6.2. Tratamiento de los condilomas anales y perianales
- 1.6.3. Manejo de las lesiones intraepiteliales anales y perianales
- 1.6.4. Tratamiento médico
- 1.6.5. Tratamiento quirúrgico

1.7. Cáncer de ano por VPH
- 1.7.1. Prevalencia del Cáncer de ano
- 1.7.2. Factores de riesgo
- 1.7.3. Síntomas
- 1.7.4. Técnicas de diagnóstico
- 1.7.5. Estadificación
- 1.7.6. Manejo conservador
- 1.7.7. Manejo radical. Cirugía del Cáncer de ano
- 1.7.8. Seguimiento tras terapias
- 1.7.9. Control/cribado de la infección por HPV en otras localizaciones

Módulo 2. Efecto del VPH en la orofaringe

2.1. Epidemiología de la infección orofaringea por VPH
- 2.1.1. Carga de enfermedad por VPH
- 2.1.2. Topografía de las lesiones orofaringeas
- 2.1.3. Genotipos más comunes
- 2.1.4. Lesiones precursoras asociadas
- 2.1.5. Lesiones tumorales asociadas

2.2. Historia natural de la infección orofaringea por VPH
- 2.2.1. Vías de la infección orofaringea
- 2.2.2. Papel de las relaciones orales
- 2.2.3. Cofactores asociados
- 2.2.4. Condilomas orofaringeos
- 2.2.5. Integración viral y oncogénesis en la orofaringe

2.3. Lesión intraepitelial orofaríngea
- 2.3.1. Desarrollo y topografía de la lesión orofaríngea
- 2.3.2. Lesiones de bajo grado
- 2.3.3. Lesiones de alto grado

2.4. Cribado de la lesión orofaríngea por VPH
- 2.4.1. Papel y técnica de la citología
- 2.4.2. Papel y técnica de la determinación de VPH
- 2.4.3. Población de cribado
- 2.4.4. Estrategias de cribado

2.5. Visualización de los tipos de lesiones orofaríngeas por VPH
- 2.5.1. Técnica de la visualización
- 2.5.2. Orofaringe normal y cambios benignos
- 2.5.3. Orofaringe con lesiones de bajo grado
- 2.5.4. Orofaringe con lesiones de alto grado
- 2.5.5. Biopsia orofaringea. Técnica

2.6. Tratamiento de la lesión orofaríngea
- 2.6.1. Concepto del tratamiento de la lesión orofaríngea
- 2.6.2. Tratamiento de los condilomas orofaríngeos
- 2.6.3. Manejo de las lesiones intraepiteliales orofaríngea
- 2.6.4. Tratamiento médico
- 2.6.5. Tratamiento quirúrgico

2.7. Cáncer orofaríngeo asociado al VPH
- 2.7.1. Prevalencia del Cáncer orofaringeo
- 2.7.2. Factores de riesgo
- 2.7.3. Síntomas
- 2.7.4. Técnicas de diagnóstico
- 2.7.5. Estadificación
- 2.7.6. Manejo conservador
- 2.7.7. Manejo radical. Cirugía del Cáncer de ano
- 2.7.8. Seguimiento tras terapias
- 2.7.9. Control/cribado de la infección por VPH en otras localizaciones

Módulo 3. Efecto del VPH en genitales externos

3.1. Condilomas
- 3.1.1. Epidemiología y carga de enfermedad
  - 3.1.1.1. Prevalencia y tipos de Condilomas vulvares
  - 3.1.1.2. Prevalencia y tipos de Condilomas vaginales
  - 3.1.1.3. Prevalencia y tipos Condilomas en genitales masculinos
- 3.1.2. Factores de riesgo de condilomas
  - 3.1.2.1. Condilomas vulvares
  - 3.1.2.2. Condilomas vaginales
  - 3.1.2.3. Condilomas en genitales masculinos
- 3.1.3. Cribado de lesiones cervicales en condilomas de genitales externos femenino
- 3.1.4. Tratamiento médico de los condiloma
- 3.1.5. Tratamiento quirúrgico
  - 3.1.5.1. Ablativo
  - 3.1.5.2. Escisional

3.2. Neoplasia intraepitelial vulvar (VIN)
- 3.2.1. Epidemiología y carga de enfermedad
- 3.2.2. Tipos de VIN
- 3.2.3. Factores de riesgo del VIN
- 3.2.4. Cribado del VIN. ¿Es factible?
- 3.2.5. Manejo del VIN. Algoritmos de decisión
- 3.2.6. Tratamiento expectante
- 3.2.7. Tratamiento médico
- 3.2.8. Tratamiento quirúrgico
  - 3.2.8.1. Ablativo
  - 3.2.8.2. Escisional
- 3.2.9. Seguimiento del VIN
- 3.2.10. Riesgo de recurrencia y malignización del VIN
- 3.2.11. Cáncer de vulva

3.3. Neoplasia vaginal intraepitelial
- 3.3.1. Epidemiología y carga de enfermedad
- 3.3.2. Tipos de VAIN
- 3.3.3. Factores de riesgo del VAIN
- 3.3.4. Cribado del VAIN. ¿Es factible?
- 3.3.5. Manejo del VAIN. Algoritmos de decisión
- 3.3.6. Tratamiento expectante
- 3.3.7. Tratamiento médico
- 3.3.8. Tratamiento quirúrgico
  - 3.3.8.1. Ablativo
  - 3.3.8.2. Escisional
- 3.3.9. Seguimiento del VAIN
- 3.3.10. Riesgo de recurrencia y malignización del VAIN
- 3.3.11. Cáncer de vagina

3.4. Lesiones premalignas en genitales externos masculinos (PIN)
- 3.4.1. Epidemiología y carga de enfermedad
- 3.4.2. Tipos de PIN
- 3.4.3. Factores de riesgo del PIN
- 3.4.4. Cribado del PIN. ¿Es factible?
- 3.4.5. Manejo del PIN. Algoritmos de decisión
- 3.4.6. Tratamiento expectante
- 3.4.7. Tratamiento médico
- 3.4.8. Tratamiento quirúrgico
  - 3.4.8.1. Ablativo
  - 3.4.8.2. Escisional
- 3.4.9. Seguimiento del PIN
- 3.4.10. Riesgo de recurrencia y malignización del PIN
- 3.4.11. Cáncer de pene

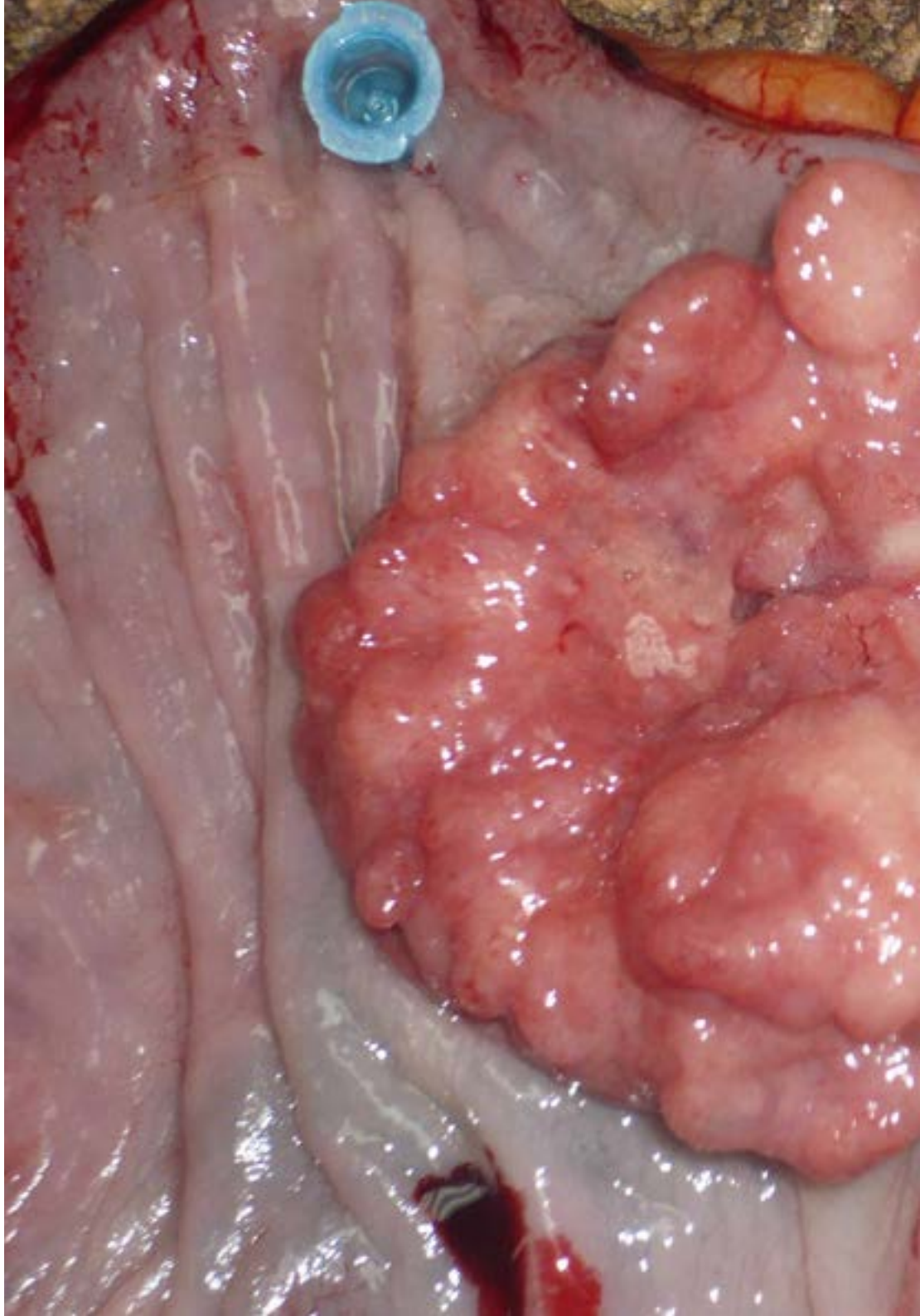

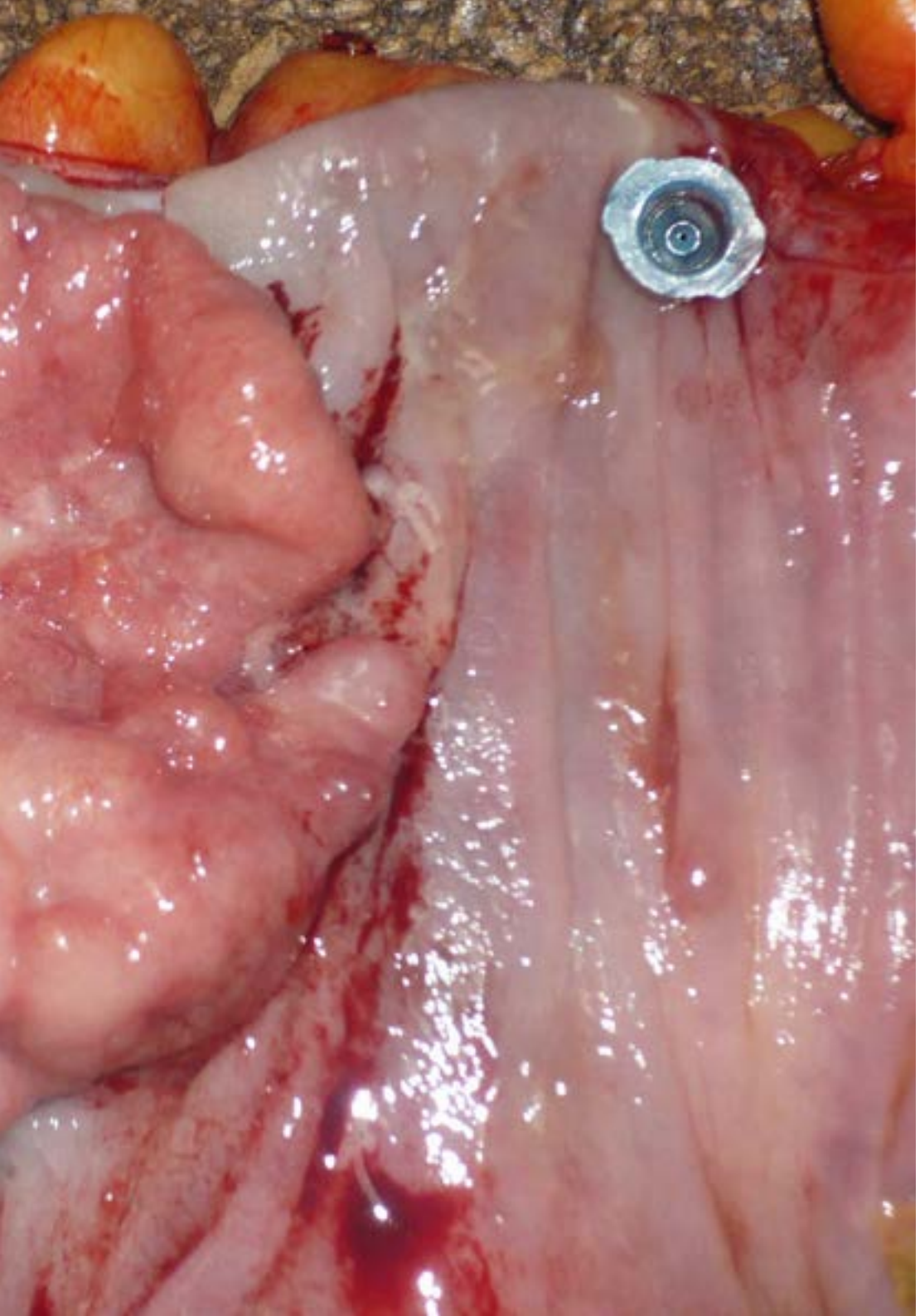

Matricúlate ya mismo en este Experto Universitario y no dejes pasar la oportunidad de ponerte al día sobre las novedades del VPH a través de la mayor facultad de Medicina del mundo"

05

Metodología

Este programa de capacitación ofrece una forma diferente de aprender. Nuestra metodología se desarrolla a través de un modo de aprendizaje de forma cíclica: ***el Relearning***.

Este sistema de enseñanza es utilizado, por ejemplo, en las facultades de medicina más prestigiosas del mundo y se ha considerado uno de los más eficaces por publicaciones de gran relevancia como el ***New England Journal of Medicine.***





Descubre el Relearning, un sistema que abandona el aprendizaje lineal convencional para llevarte a través de sistemas cíclicos de enseñanza: una forma de aprender que ha demostrado su enorme eficacia, especialmente en las materias que requieren memorización"

En TECH empleamos el Método del Caso

Ante una determinada situación, ¿qué debería hacer un profesional? A lo largo del programa, los estudiantes se enfrentarán a múltiples casos clínicos simulados, basados en pacientes reales en los que deberán investigar, establecer hipótesis y, finalmente, resolver la situación. Existe abundante evidencia científica sobre la eficacia del método. Los especialistas aprenden mejor, más rápido y de manera más sostenible en el tiempo.

Con TECH podrás experimentar una forma de aprender que está moviendo los cimientos de las universidades tradicionales de todo el mundo.



Según el Dr. Gérvas, el caso clínico es la presentación comentada de un paciente, o grupo de pacientes, que se convierte en «caso», en un ejemplo o modelo que ilustra algún componente clínico peculiar, bien por su poder docente, bien por su singularidad o rareza. Es esencial que el caso se apoye en la vida profesional actual, intentando recrear los condicionantes reales en la práctica profesional del médico.

¿Sabías que este método fue desarrollado en 1912, en Harvard, para los estudiantes de Derecho? El método del caso consistía en presentarles situaciones complejas reales para que tomasen decisiones y justificasen cómo resolverlas. En 1924 se estableció como método estándar de enseñanza en Harvard"

La eficacia del método se justifica con cuatro logros fundamentales:

1. Los alumnos que siguen este método no solo consiguen la asimilación de conceptos, sino un desarrollo de su capacidad mental, mediante ejercicios de evaluación de situaciones reales y aplicación de conocimientos.
2. El aprendizaje se concreta de una manera sólida en capacidades prácticas que permiten al alumno una mejor integración en el mundo real.
3. Se consigue una asimilación más sencilla y eficiente de las ideas y conceptos, gracias al planteamiento de situaciones que han surgido de la realidad.
4. La sensación de eficiencia del esfuerzo invertido se convierte en un estímulo muy importante para el alumnado, que se traduce en un interés mayor en los aprendizajes y un incremento del tiempo dedicado a trabajar en el curso.



Relearning Methodology

TECH aúna de forma eficaz la metodología del Estudio de Caso con un sistema de aprendizaje 100% online basado en la reiteración, que combina 8 elementos didácticos diferentes en cada lección.

Potenciamos el Estudio de Caso con el mejor método de enseñanza 100% online: el Relearning.

El profesional aprenderá mediante casos reales y resolución de situaciones complejas en entornos simulados de aprendizaje. Estos simulacros están desarrollados a partir de software de última generación que permiten facilitar el aprendizaje inmersivo.



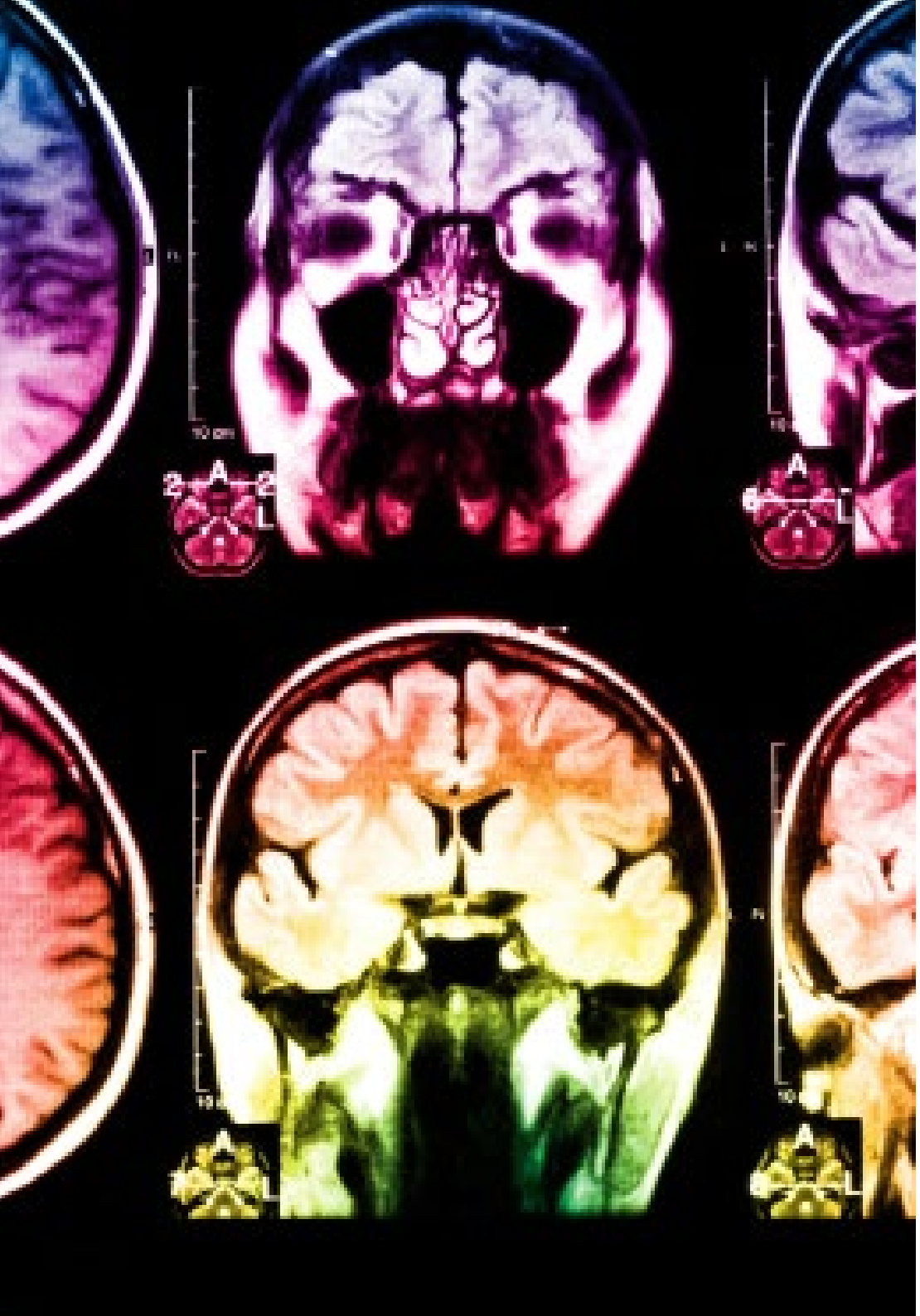

Situado a la vanguardia pedagógica mundial, el método Relearning ha conseguido mejorar los niveles de satisfacción global de los profesionales que finalizan sus estudios, con respecto a los indicadores de calidad de la mejor universidad online en habla hispana (Universidad de Columbia).

Con esta metodología, se han capacitado más de 250.000 médicos con un éxito sin precedentes en todas las especialidades clínicas con independencia de la carga en cirugía. Nuestra metodología pedagógica está desarrollada en un entorno de máxima exigencia, con un alumnado universitario de un perfil socioeconómico alto y una media de edad de 43,5 años.

El Relearning te permitirá aprender con menos esfuerzo y más rendimiento, implicándote más en tu especialización, desarrollando el espíritu crítico, la defensa de argumentos y el contraste de opiniones: una ecuación directa al éxito.

En nuestro programa, el aprendizaje no es un proceso lineal, sino que sucede en espiral (aprender, desaprender, olvidar y reaprender). Por eso, se combinan cada uno de estos elementos de forma concéntrica.

La puntuación global que obtiene el sistema de aprendizaje de TECH es de 8.01, con arreglo a los más altos estándares internacionales.

Este programa ofrece los mejores materiales educativos, preparados a conciencia para los profesionales:

Material de estudio

Todos los contenidos didácticos son creados por los especialistas que van a impartir el curso, específicamente para él, de manera que el desarrollo didáctico sea realmente específico y concreto.

Estos contenidos son aplicados después al formato audiovisual, para crear el método de trabajo online de TECH. Todo ello, con las técnicas más novedosas que ofrecen piezas de gran calidad en todos y cada uno los materiales que se ponen a disposición del alumno.

Técnicas quirúrgicas y procedimientos en vídeo

TECH acerca al alumno las técnicas más novedosas, los últimos avances educativos y al primer plano de la actualidad en técnicas médicas. Todo esto, en primera persona, con el máximo rigor, explicado y detallado para contribuir a la asimilación y comprensión del estudiante. Y lo mejor de todo, pudiéndolo ver las veces que quiera.

Resúmenes interactivos

El equipo de TECH presenta los contenidos de manera atractiva y dinámica en píldoras multimedia que incluyen audios, vídeos, imágenes, esquemas y mapas conceptuales con el fin de afianzar el conocimiento.

Este exclusivo sistema educativo para la presentación de contenidos multimedia fue premiado por Microsoft como "Caso de éxito en Europa".

Lecturas complementarias

Artículos recientes, documentos de consenso y guías internacionales, entre otros. En la biblioteca virtual de TECH el estudiante tendrá acceso a todo lo que necesita para completar su capacitación.

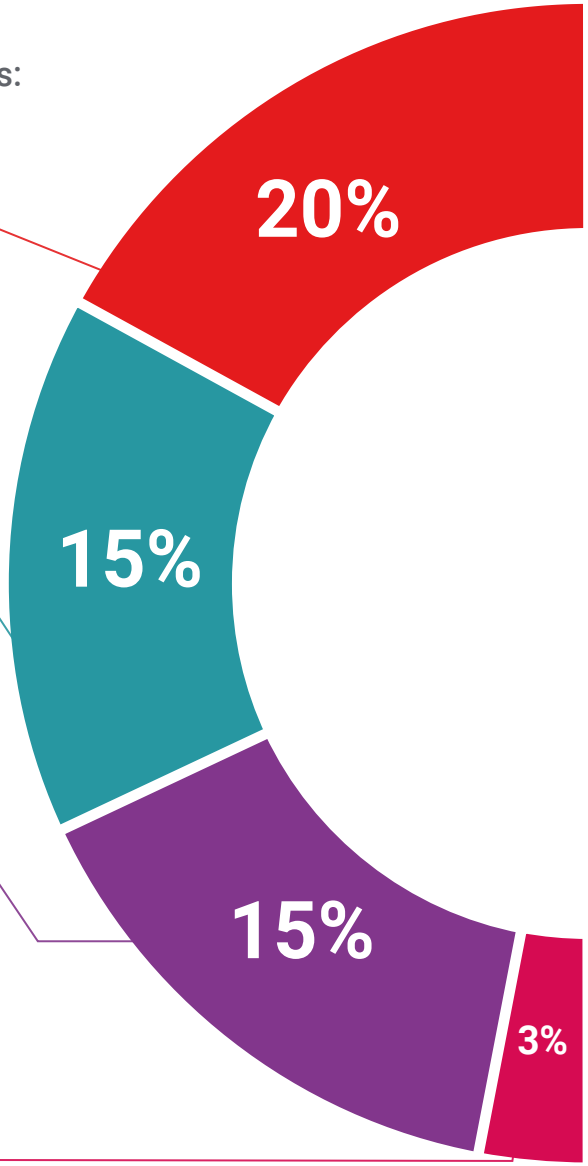

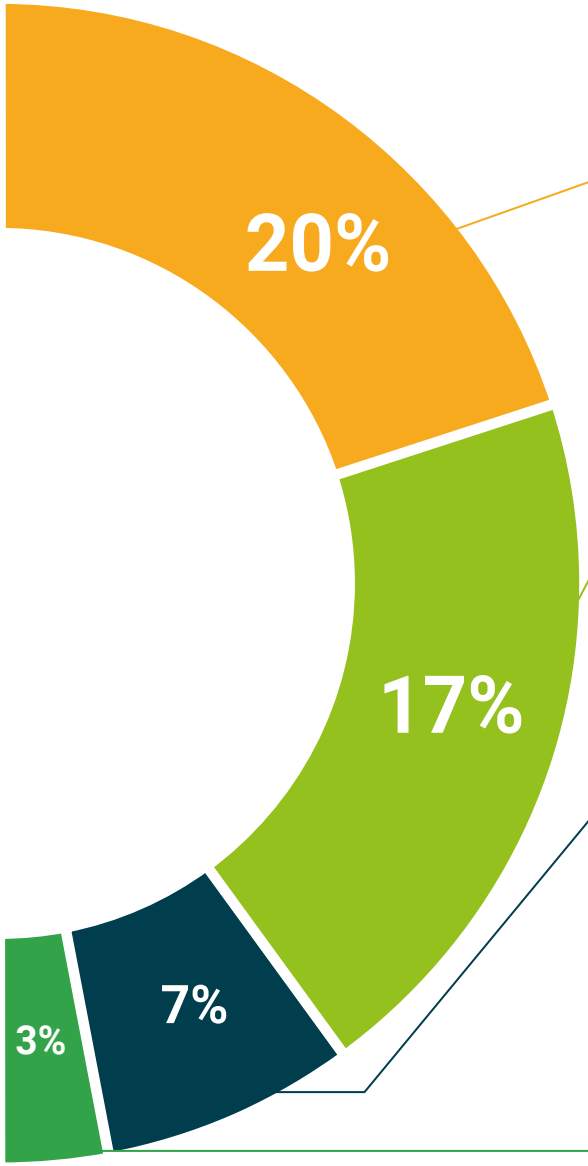

Análisis de casos elaborados y guiados por expertos

El aprendizaje eficaz tiene, necesariamente, que ser contextual. Por eso, TECH presenta los desarrollos de casos reales en los que el experto guiará al alumno a través del desarrollo de la atención y la resolución de las diferentes situaciones: una manera clara y directa de conseguir el grado de comprensión más elevado.

Testing & Retesting

Se evalúan y reevalúan periódicamente los conocimientos del alumno a lo largo del programa, mediante actividades y ejercicios evaluativos y autoevaluativos para que, de esta manera, el estudiante compruebe cómo va consiguiendo sus metas.

Clases magistrales

Existe evidencia científica sobre la utilidad de la observación de terceros expertos. El denominado Learning from an Expert afianza el conocimiento y el recuerdo, y genera seguridad en las futuras decisiones difíciles.

Guías rápidas de actuación

TECH ofrece los contenidos más relevantes del curso en forma de fichas o guías rápidas de actuación. Una manera sintética, práctica y eficaz de ayudar al estudiante a progresar en su aprendizaje.

06

Titulación

El Experto Universitario en Efectos del VPH garantiza, además de la capacitación más rigurosa y actualizada, el acceso a un título de Experto Universitario expedido por TECH Universidad Tecnológica.





Supera con éxito este programa y recibe tu titulación universitaria sin desplazamientos ni farragosos trámites”

Este **Experto Universitario en Efectos del VPH** contiene el programa científico más completo y actualizado del mercado.

Tras la superación de la evaluación, el alumno recibirá por correo postal* con acuse de recibo su correspondiente título de **Experto Universitario** por **TECH Universidad Tecnológica.**

El título expedido por **TECH Universidad Tecnológica** expresará la calificación que haya obtenido en el Experto Universitario, y reunirá los requisitos comúnmente exigidos por las bolsas de trabajo, oposiciones y comités evaluadores de carreras profesionales.

Título: **Experto Universitario en Efectos del VPH**

N.º Horas Oficiales: **450 h.**


tech universidad tecnológica

Otorga la presente

CONSTANCIA

a

C. _____, con documento de identificación nº_____

Por haber superado con éxito y acreditado el programa de

EXPERTO UNIVERSITARIO

en

Efectos del VPH

Se trata de un título propio de esta Universidad con una duración de 450 horas, con fecha de inicio dd/mm/aaaa y fecha de finalización dd/mm/aaaa.

TECH es una Institución Particular de Educación Superior reconocida por la Secretaría de Educación Pública a partir del 28 de junio de 2018.

A 17 de junio de 2020

Mtra.Tere Guevara Navarro
Rectora

Este título propio se deberá acompañar siempre del título universitario habilitante expedido por la autoridad competente para ejercer profesionalmente en cada país. código único TECH: AFWOR23S techtitute.com/titulos

*Apostilla de La Haya. En caso de que el alumno solicite que su título en papel recabe la Apostilla de La Haya, TECH EDUCATION realizará las gestiones oportunas para su obtención, con un coste adicional.



Experto Universitario
Efectos del VPH

Modalidad: **Online**
Duración: **6 meses**
Titulación: **TECH Universidad Tecnológica**
Horas lectivas: **450 h.**

Experto Universitario
Efectos del VPH



tech universidad tecnológica