Experto Universitario

VPH y Prevención Primaria



tech universidad tecnológica



tech universidad tecnológica

Experto Universitario

VPH y Prevención Primaria

Modalidad: **Online**
Duración: **6 meses**
Titulación: **TECH Universidad Tecnológica**
Horas lectivas: **400 h.**
Acceso web: **www.techtitute.com/medicina/experto/experto-vph-prevencion-primaria**

Índice

01 Presentación — pág. 4

02 Objetivos — pág. 8

03 Dirección del curso — pág. 12

04 Estructura y contenido — pág. 16

05 Metodología — pág. 20

06 Titulación — pág. 28

01

Presentación

El Virus del Papiloma Humano y su amplio abanico de tipos (más de 200) ha provocado millones de contagios en todo el mundo, así como complicaciones diversas en la salud de estos pacientes. Y es que se trata de una patología base en el desarrollo del cáncer que, en mayor medida, puede prevenirse. Gracias a los continuos avances que se han llevado a cabo en el ámbito de la Medicina hoy en día es posible combatir esta enfermedad de manera más efectiva, evitando comorbilidades asociadas a su padecimiento. Y con el fin de que los especialistas puedan conocer al detalle las últimas novedades al respecto TECH ha desarrollado un completo programa perfecto para ello. Se trata de una experiencia académica 100% online a través de la cual podrá implementar a su praxis las técnicas más innovadoras y eficaces para el manejo clínico del VPH a través de las técnicas diagnósticas y terapéuticas que mejores resultados han tenido hasta el momento.



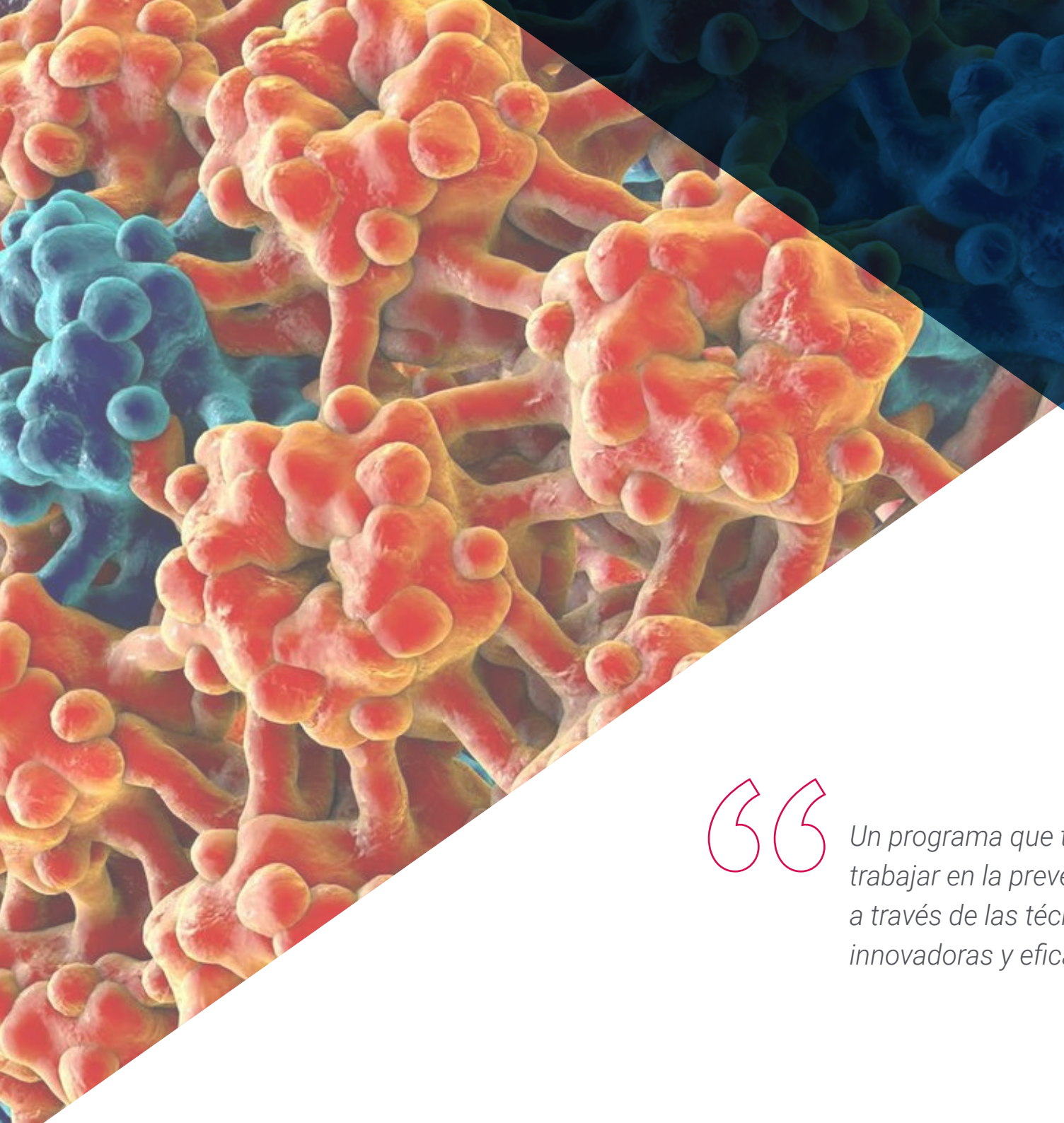

Un programa que te dará las claves para trabajar en la prevención efectiva del VPH a través de las técnicas terapéuticas más innovadoras y eficaces del momento"

Según la Organización Mundial de la Salud, "el VPH es la causa del Cáncer cervical, la patología oncológica más frecuente entre las mujeres". Se trata de una enfermedad que cada año provoca más de 300 mil muertes en todo el mundo, con una incidencia estimada que supera los 600 mil casos anualmente. Además, el contagio de esta infección puede provocar graves consecuencias en la salud de los pacientes, entre las cuales destaca la aparición de verrugas, cambios físicos, deterioro del sistema inmunológico e, incluso, infertilidad. Sin embargo, gracias a los continuos avances que se han llevado a cabo en el ámbito de la Ginecología, Urología y la Infectología, ha sido posible desarrollar pautas preventivas, de diagnóstico y de tratamiento cada vez más efectivas y eficaces en función a la epidemiología que padezca la persona.

Y con el fin de que el especialista médico pueda ponerse al tanto de las últimas novedades al respecto para poder aplicarlas a su consulta, TECH y un equipo de profesionales del máximo nivel han desarrollado este programa en VPH y Prevención Primaria, una experiencia académica multidisciplinar y vanguardista gracias a la cual podrá actualizar su praxis en tan solo 6 meses y de manera 100% online. Se trata de un programa inmersivo con el que recorrerá los últimos avances relacionados con este virus, centrándose de su patogenia y en las estrategias clínicas para evitar el aumento de los contagios, principalmente a través de la vacunación y de la educación sexual. Además, podrá actualizar sus conocimientos en relación a la detección precoz de esta patología, así como en los tratamientos más efectivos que se están desarrollando en la actualidad.

Para ello contará con 400 horas del mejor contenido teórico, práctico y adicional, este último presentado en diversos formatos: vídeos al detalle, artículos de investigación, lecturas complementarias, ejercicios de autoconocimiento ¡y mucho más! Todo estará disponible en el Campus Virtual desde el comienzo de la actividad académica, de manera que podrá organizar el calendario lectivo de forma personalizada en función a sus necesidades. Se trata, por lo tanto, de una oportunidad única para actualizar su praxis médica en base a la información más novedosa del ámbito ginecológico y oncológico, así como con la ayuda de un equipo docente sin parangón que velará porque el egresado obtenga de este programa los mejores resultados.

Este **Experto Universitario en VPH y Prevención Primaria** contiene el programa científico más completo y actualizado del mercado. Sus características más destacadas son:

- El desarrollo de casos prácticos presentados por expertos en Ginecología y Obstetricia
- Los contenidos gráficos, esquemáticos y eminentemente prácticos con los que está concebido recogen una información científica y práctica sobre aquellas disciplinas indispensables para el ejercicio profesional
- Los ejercicios prácticos donde realizar el proceso de autoevaluación para mejorar el aprendizaje
- Su especial hincapié en metodologías innovadoras
- Las lecciones teóricas, preguntas al experto, foros de discusión de temas controvertidos y trabajos de reflexión individual
- La disponibilidad de acceso a los contenidos desde cualquier dispositivo fijo o portátil con conexión a internet

TECH presenta este Experto Universitario como una oportunidad única para indagar en los avances de la vacunación preventiva en el Cáncer de cérvix y en sus novedades diagnósticas"

El mejor programa del mercado académico actual para actualizar tus conocimientos en relación a las características y la epidemiología del VPH de manera 100% online"

¿Te gustaría conocer al detalle las últimas novedades de la Neoplasia intraepitelial? Matricúlate, entonces, en este programa, y no dejes pasar la oportunidad de conseguirlo de manera cómoda y en tan solo 6 meses.

El programa incluye, en su cuadro docente, a profesionales del sector que vierten en esta capacitación la experiencia de su trabajo, además de reconocidos especialistas de sociedades de referencia y universidades de prestigio.

Su contenido multimedia, elaborado con la última tecnología educativa, permitirá al profesional un aprendizaje situado y contextual, es decir, un entorno simulado que proporcionará una capacitación inmersiva programada para entrenarse ante situaciones reales.

El diseño de este programa se centra en el Aprendizaje Basado en Problemas, mediante el cual el profesional deberá tratar de resolver las distintas situaciones de práctica profesional que se le planteen a lo largo del curso académico. Para ello, contará con la ayuda de un novedoso sistema de vídeo interactivo realizado por reconocidos expertos.



02

Objetivos

Dada la altísima incidencia del VPH en el contexto mundial actual, así como a los continuos avances que se están realizando para su prevención y diagnóstico precoz, TECH ha desarrollado este programa con el objetivo de que el especialista pueda ponerse al día de las pautas terapéuticas más efectivas y novedosas que se están aplicando en el contexto clínico actual. Se trata, por lo tanto, de una oportunidad única para implementar a su praxis las estrategias de intervención y manejo más innovadoras y eficaces tras tan solo 6 meses de experiencia académica 100% online.





Un programa diseñado para superar hasta las expectativas más ambiciosas de todos los egresados que apuesten por él para la actualización de su praxis clínica"

Objetivos generales

- Desarrollar los conocimientos necesarios para llevar a cabo una praxis clínica actualizada en base a las últimas novedades del ámbito Ginecológico para el manejo asistencias de pacientes con VPH
- Conocer al detalle las últimas novedades en relación a las pautas preventivas más eficaces e innovadoras para el VPH y el Cáncer de cérvix

Si entre tus objetivos está el dominar las técnicas de detección del VPH más sofisticadas, complejas, eficaces e innovadoras, estás ante la oportunidad académica perfecta para conseguirlo"



Objetivos específicos

Módulo 1. El Virus del Papiloma Humano: características y epidemiología

- Aprender la estructura del genoma del VPH y sus proteínas específicas
- Conocer los diferentes genotipos virales y su diferente acción biológica
- Analizar las diferentes técnicas de detección del virus
- Estudiar las aplicaciones clínicas de las diferentes técnicas
- Analizar la prevalencia del VPH según población y edad
- Analizar las variaciones poblacionales del VPH y la carga de enfermedad generada

Módulo 2. Patogenia del VPH: Neoplasia intraepitelial

- Estudiar las vías de diseminación del virus y su transmisión
- Analizar cómo el sistema inmune aclara el virus
- Entender cómo el VPH evade el sistema inmune del huésped
- Estudiar el papel de la microbiota vaginal en la adquisición, progresión y desarrollo del VPH
- Entender cómo la neoplasia intraepitelial se desarrolla tras la infección viral
- Estudiar cómo desde la neoplasia intraepitelial se desarrolla el Cáncer o incluso regresa
- Conocer la terminología asociada a las lesiones por VPH y su consenso internacional mediante la terminología y proyecto LAST

Módulo 3. Prevención primaria: vacunas preventivas del Cáncer de cérvix

- Estudiar los tipos de vacunas preventivas del HPV y sus diferencias
- Analizar la inmunogenicidad, eficacia y efectividad de cada vacuna
- Estudiar el efecto de las vacunas preventivas en poblaciones especiales como SIDA e inmunosuprimidas
- Estudiar el efecto de las vacunas en situaciones no indicadas por los ensayos clínicos iniciales, como mujeres añosas, conizadas y en varones

Módulo 4. Vacunas terapéuticas del Cáncer de cérvix

- Entender el efecto biológico y finalidad de las vacunas terapéuticas
- Analizar los puntos virales target que sirven de dianas las vacunas
- Aprender cómo se diseña una vacuna terapéutica y qué tipos de vacunas están en experimentación
- Analizar las vacunas en fase II frente a lesiones de bajo y alto grado
- Analizar el efecto de la inmunoterapia frente al Cáncer de cérvix
- Realizar una visión del futuro de la infección del VPH y sus posibles soluciones usando el sistema inmune

03

Dirección del curso

El claustro de este Experto Universitario está compuesto, ni más ni menos, que por un equipo versado en el ámbito Ginecológico del máximo nivel. Se trata de un conjunto de profesionales que, durante su amplia y dilatada trayectoria médica, han tenido que trabajar con innumerables casos de pacientes con VPH, por lo que conocen al detalle las estrategias clínicas más efectivas para su diagnóstico y tratamiento. Así, el egresado podrá actualizar su praxis en función a los consejos de los mejores especialistas, implementando a su práctica diaria los consejos para llevar a cabo una asistencia clínica sin parangón y en función a las pautas más innovadora del contexto médico actual.





Si te surge cualquier duda durante el transcurso del programa podrás contar con el equipo docente para resolverlo a través del Campus Virtual”

Dirección



Dr. Coronado Martín, Pluvio

- Director del Instituto de Salud de la Mujer José Botella Llusiá del Hospital Clínico San Carlos de Madrid
- Profesor Asociado de la Facultad de Medicina de la Universidad Complutense
- Académico Correspondiente de la Real Academia Nacional de Medicina de España



Dr. Serrano Cogollor, Luis

- Jefe de Unidad de Patología Cervical de HM Gabinete Velázquez, Madrid
- Especialista en Obstetricia y Ginecología y en Tumores Ginecológicos



04

Estructura y contenido

TECH ha diseñado el plan de estudios de este programa en base a las aportaciones del equipo docente, el cual, al estar formado por profesionales del ámbito de la Ginecología, conocen al detalle las novedades relacionadas con el manejo clínico efectivo del VPH y sus comorbilidades. Se trata de una experiencia académica de 400 horas en las que el egresado, además de encontrar el mejor y más actualizado temario, tendrá acceso a contenido único y exclusivo basado en las novedades de la prevención de esta enfermedad. Así, de manera 100% online, actualizará su praxis y contribuirá a una asistencia médica del máximo nivel.





El programa incluye, además del mejor temario teórico, casos prácticos basados en situaciones reales para que puedas trabajar, de manera simulada, en el perfeccionamiento de tus competencias profesionales"

Módulo 1. Patogenia del VPH y Respuesta Inmune: Neoplasia intraepitelial

1.1.Vías de infección
- 1.1.1. Contacto sexual
- 1.1.2. Objetos
- 1.1.3. En la consulta médica
- 1.1.4. Papel del preservativo
- 1.1.5. Transmisión vertical
- 1.1.6. Protección de los cirujanos durante la vaporización

1.2. Efecto del sistema inmune frente al VPH
- 1.2.1. Inmunidad innata e inmunidad adaptativa
- 1.2.2. Respuesta de anticuerpos generales y locales
- 1.2.3. Inhibición de la respuesta inmune
- 1.2.4. Inmunidad celular ante la lesión
- 1.2.5. Inmunosenescencia

1.3. Producción viral e integración genómica
- 1.3.1. Diferencia entre virus de alto y bajo riesgo
- 1.3.2. Expresión de genes tempranos y tardíos
- 1.3.3. Persistencia y quiescencia virales
- 1.3.4. Aclaramiento viral según edades y genotipo

1.4. Papel de la microbiota vaginal
- 1.4.1. Definición de los tipos de estado de comunidades bacterianas
- 1.4.2. Relación entre las lesiones y los distintos tipos de estado
- 1.4.3. Papel de los lactobacilos sobre la inmunidad

1.5. Desarrollo de la neoplasia cervical intraepitelial y verrugas genitales
- 1.5.1. Desregulación de los mecanismos celulares por parte de las proteínas virales
- 1.5.2. Progresión
- 1.5.3. Regresión
- 1.5.4. Recidiva

Módulo 2. El virus del papiloma humano: caracteristicas y epidemiologia

2.1. Estructura y composición del VPH
- 2.1.1. Descripción General
- 2.1.2. Cápside
- 2.1.3. Genoma

2.2. Mapa genético del VPH y sus funciones biológicas
- 2.2.1. Región larga de control
- 2.2.2. Genes de expresión temprana
- 2.2.3. Genes de expresión tardía
- 2.2.4. Ciclo replicativo

2.3. Genotipos y su importancia clínica
- 2.3.1. Concepto de alto y bajo riesgo
- 2.3.2. Genotipos de bajo riesgo
- 2.3.3. Genotipos de alto riesgo
- 2.3.4. Variaciones geográficas

2.4. Técnicas de detección del VPH
- 2.4.1. Técnicas de detección del VPH
- 2.4.2. Técnica de detección del ADN-VPH con captura de híbridos
- 2.4.3. Técnica de detección del ADN-VPH con genotipado parcial
- 2.4.4. Técnica de detección del ADN-VPH con genotipado completo
- 2.4.5. Técnicas de detección de ARN
- 2.4.6. Validación FDA para cribado y diagnóstico

2.5. Distribución de genotipos en el mundo y en nuestro medio
- 2.5.1. Epidemiología en relación con carga de enfermedad
- 2.5.2. Variaciones geográficas
- 2.5.3. Distribución de genotipos en España

2.6. Prevalencia según edad
- 2.6.1. En Mujeres
- 2.6.2. En Varones

2.7. Carga de enfermedad por el VPH
- 2.7.1. Patología asociada a la infección genital en mujeres (cérvix, vagina y vulva)
- 2.7.2. Patología asociada a la infección genital en varones (escroto, pene y glande)
- 2.7.3. Patología asociada a la infección anal
- 2.7.4. Patología asociada a la infección bucofaríngea
- 2.7.5. Patología asociada a otras localizaciones

Módulo 3. Prevención primaria: vacunas preventivas del cáncer de cérvix

3.1. Características de las vacunas disponibles
- 3.1.1. Vacuna Divalente
- 3.1.2. Vacuna Tetravalente
- 3.1.3. Vacuna Nonavalente
- 3.1.4. Nuevas vacunas

3.2. Inmunogenicidad
- 3.2.1. Seroconversión y nivel de anticuerpos
- 3.2.2. Correlación entre nivel de anticuerpos y la eficacia
- 3.2.3. Diferencias entre las vacunas disponibles y posible relevancia
- 3.2.4. Estimación de la duración de la protección

3.3. Eficacia y efectividad vacunales
- 3.3.1. Estudios a largo plazo de eficacia
- 3.3.2. Estudios a medio plazo de efectividad

3.4. Inmunización en grupos especiales
- 3.4.1. Pacientes VIH +
- 3.4.2. Pacientes trasplantadas
- 3.4.3. Pacientes inmunodeprimidas
- 3.4.4. Varones
- 3.4.5. Pacientes con lesiones por VPH y/o tratadas

3.5. Seguridad de la vacuna frente al VPH
- 3.5.1. Perfil de seguridad
- 3.5.2. Eventos adversos más frecuentes
- 3.5.3. Farmacovigilancia

3.6. Estado actual de la vacunación en el mundo y España
- 3.6.1. Cobertura vacunal mundial
- 3.6.2. Cobertura vacunal en España
- 3.6.3. Perspectivas de erradicación de la carga de enfermedad

Módulo 4. Vacunas terapéuticas del cáncer de Cérvix

4.1. Base biológica de la vacuna terapéutica
- 4.1.1. Concepto de vacuna terapéutica
- 4.1.2. Análisis de la citotoxicidad del sistema inmune
- 4.1.3. Antígenos diana

4.2. Tipos de vacunas terapéuticas
- 4.2.1. Basadas en proteínas y péptidos
- 4.2.2. Basadas en DNA
- 4.2.3. Basadas en nanopartículas
- 4.2.4. Basadas en células
  - 4.2.4.1. Células dendríticas activadas
  - 4.2.4.2. Células tumorales procesadas
- 4.2.5. Basadas en vectores bacterianos y virales vivos

4.3. Vacunas frente a lesiones de bajo grado
- 4.3.1. Diseño de las vacunas frente a ASUS-LSIL
- 4.3.2. Ensayos clínicos y sus resultados
- 4.3.3. Seguridad

4.4. Vacunas frente a lesiones de alto grado
- 4.4.1. Diseño de las vacunas frente a ASUS-LSIL
- 4.4.2. Ensayos clínicos y sus resultados

4.5. Vacunas frente a cáncer
- 4.5.1. Diseño de las vacunas frente a ASUS-LSIL
- 4.5.2. Ensayos clínicos y sus resultados
- 4.5.3. Inmunoterapia

4.6. Seguridad de las vacunas terapéuticas
- 4.6.1. Perfil de Seguridad
- 4.6.2. Eventos adversos más frecuentes
- 4.6.3. Fallo vacunal

4.7. Futuro de las vacunas terapéuticas
- 4.7.1. Nuevos modelos
- 4.7.2. Nuevos antígenos diana
- 4.7.3. Otras formas de estímulo del sistema inmune frente al VPH

05

Metodología

Este programa de capacitación ofrece una forma diferente de aprender. Nuestra metodología se desarrolla a través de un modo de aprendizaje de forma cíclica: ***el Relearning***.

Este sistema de enseñanza es utilizado, por ejemplo, en las facultades de medicina más prestigiosas del mundo y se ha considerado uno de los más eficaces por publicaciones de gran relevancia como el ***New England Journal of Medicine.***





Descubre el Relearning, un sistema que abandona el aprendizaje lineal convencional, para llevarte a través de sistemas cíclicos de enseñanza: una forma de aprender que ha demostrado su enorme eficacia, especialmente en las materias que requieren memorización"

En TECH empleamos el Método del caso

Ante una determinada situación, ¿qué debería hacer un profesional? A lo largo del programa, los estudiantes se enfrentarán a múltiples casos clínicos simulados, basados en pacientes reales en los que deberán investigar, establecer hipótesis y, finalmente, resolver la situación. Existe abundante evidencia científica sobre la eficacia del método. Los especialistas aprenden mejor, más rápido y de manera más sostenible en el tiempo.

Con TECH podrás experimentar una forma de aprender que está moviendo los cimientos de las universidades tradicionales de todo el mundo.



Según el Dr. Gérvas, el caso clínico es la presentación comentada de un paciente, o grupo de pacientes, que se convierte en «caso», en un ejemplo o modelo que ilustra algún componente clínico peculiar, bien por su poder docente, bien por su singularidad o rareza. Es esencial que el caso se apoye en la vida profesional actual, intentando recrear los condicionantes reales en la práctica profesional del médico.

¿Sabía qué este método fue desarrollado en 1912 en Harvard para los estudiantes de Derecho? El método del caso consistía en presentarles situaciones complejas reales para que tomasen decisiones y justificasen cómo resolverlas. En 1924 se estableció como método estándar de enseñanza en Harvard"

La eficacia del método se justifica con cuatro logros fundamentales:

1. Los alumnos que siguen este método no solo consiguen la asimilación de conceptos, sino un desarrollo de su capacidad mental mediante ejercicios de evaluación de situaciones reales y aplicación de conocimientos.
2. El aprendizaje se concreta de una manera sólida, en capacidades prácticas, que permiten al alumno una mejor integración en el mundo real.
3. Se consigue una asimilación más sencilla y eficiente de las ideas y conceptos, gracias al planteamiento de situaciones que han surgido de la realidad.
4. La sensación de eficiencia del esfuerzo invertido se convierte en un estímulo muy importante para el alumnado, que se traduce en un interés mayor en los aprendizajes y un incremento del tiempo dedicado a trabajar en el curso.



Relearning Methodology

TECH aúna de forma eficaz la metodología del Estudio de Caso con un sistema de aprendizaje 100% online basado en la reiteración, que combina 8 elementos didácticos diferentes en cada lección.

Potenciamos el Estudio de Caso con el mejor método de enseñanza 100% online: el Relearning.

El profesional aprenderá mediante casos reales y resolución de situaciones complejas en entornos simulados de aprendizaje. Estos simulacros están desarrollados a partir de software de última generación que permiten facilitar el aprendizaje inmersivo.



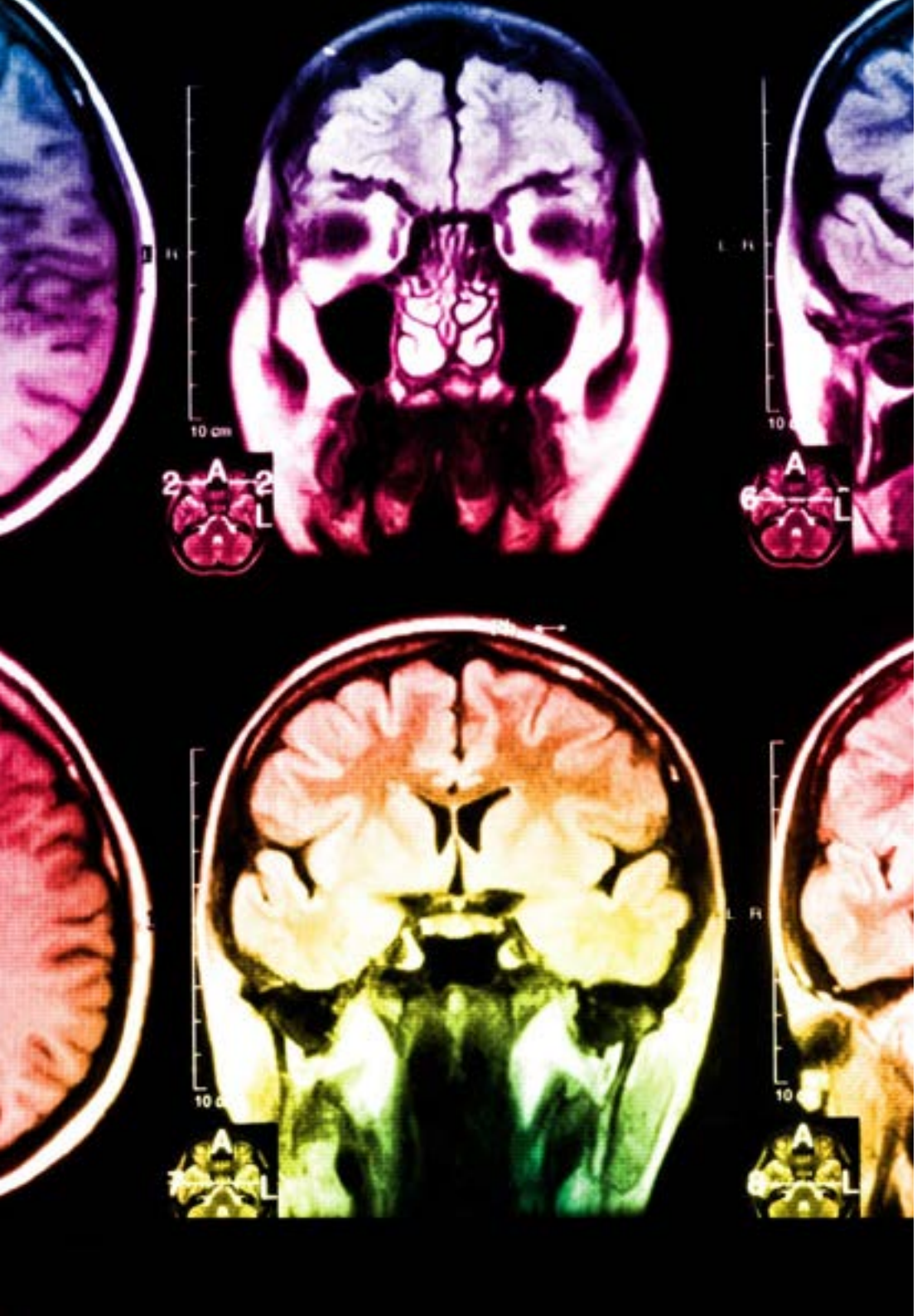

Situado a la vanguardia pedagógica mundial, el método Relearning ha conseguido mejorar los niveles de satisfacción global de los profesionales que finalizan sus estudios, con respecto a los indicadores de calidad de la mejor universidad online en habla hispana (Universidad de Columbia).

Con esta metodología, se han capacitado más de 250.000 médicos con un éxito sin precedentes en todas las especialidades clínicas con independencia de la carga en cirugía. Nuestra metodología pedagógica está desarrollada en un entorno de máxima exigencia, con un alumnado universitario de un perfil socioeconómico alto y una media de edad de 43,5 años.

El relearning te permitirá aprender con menos esfuerzo y más rendimiento, implicándote más en tu capacitación, desarrollando el espíritu crítico, la defensa de argumentos y el contraste de opiniones: una ecuación directa al éxito.

En nuestro programa, el aprendizaje no es un proceso lineal, sino que sucede en espiral (aprender, desaprender, olvidar y reaprender). Por eso, se combinan cada uno de estos elementos de forma concéntrica.

La puntuación global que obtiene el sistema de aprendizaje de TECH es de 8.01, con arreglo a los más altos estándares internacionales.

En este programa tendrás acceso a los mejores materiales educativos, preparados a conciencia para ti:

Material de estudio

Todos los contenidos didácticos son creados por los especialistas que van a impartir el curso, específicamente para él, de manera que el desarrollo didáctico sea realmente específico y concreto.

Estos contenidos son aplicados después al formato audiovisual, para crear el método de trabajo online de TECH. Todo ello, con las técnicas más novedosas que ofrecen piezas de gran calidad en todos y cada uno los materiales que se ponen a disposición del alumno.

Técnicas quirúrgicas y procedimientos en vídeo

TECH acerca al alumno las técnicas más novedosas, los últimos avances educativos y al primer plano de la actualidad en técnicas médicas. Todo esto, en primera persona, con el máximo rigor, explicado y detallado para contribuir a la asimilación y comprensión del estudiante. Y lo mejor de todo, pudiéndolo ver las veces que quiera.

Resúmenes interactivos

El equipo de TECH presenta los contenidos de manera atractiva y dinámica en píldoras multimedia que incluyen audios, vídeos, imágenes, esquemas y mapas conceptuales con el fin de afianzar el conocimiento.

Este exclusivo sistema educativo para la presentación de contenidos multimedia fue premiado por Microsoft como "Caso de éxito en Europa".

Lecturas complementarias

Artículos recientes, documentos de consenso y guías internacionales, entre otros. En la biblioteca virtual de TECH el estudiante tendrá acceso a todo lo que necesita para completar su capacitación.

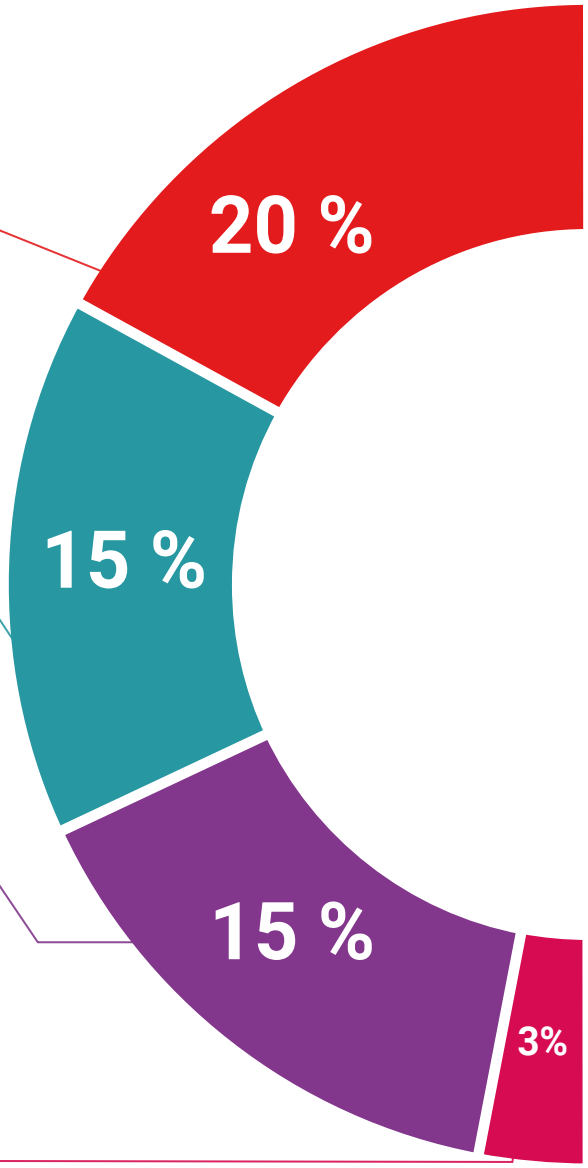

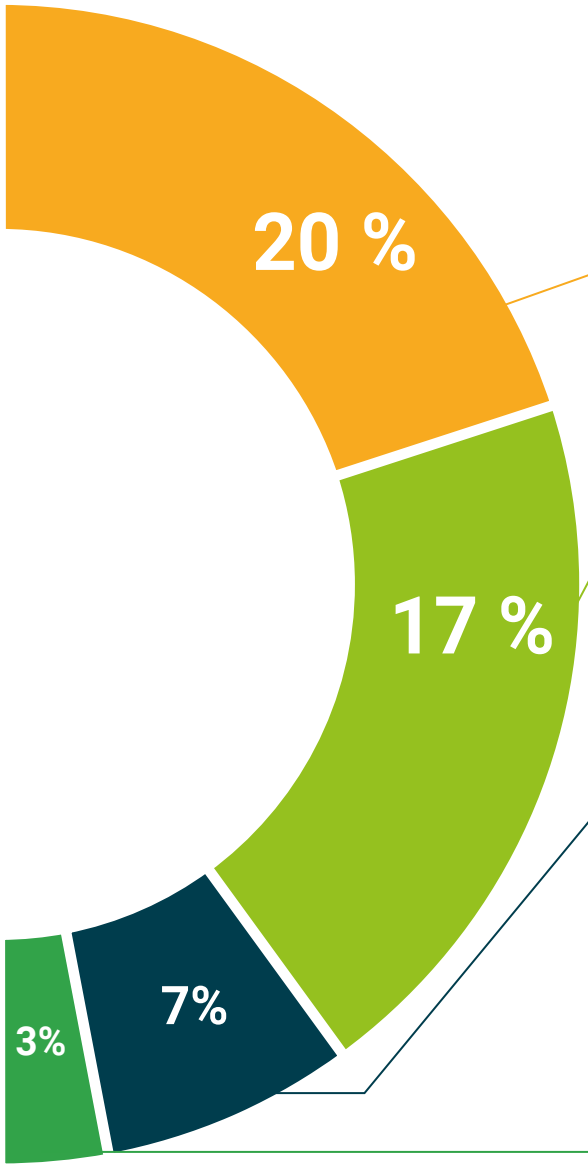

Análisis de casos elaborados y guiados por expertos

El aprendizaje eficaz tiene, necesariamente, que ser contextual. Por eso, TECH presenta los desarrollos de casos reales en los que el experto guiará al alumno a través del desarrollo de la atención y la resolución de las diferentes situaciones: una manera clara y directa de conseguir el grado de comprensión más elevado.

Testing & Retesting

Se evalúan y reevalúan periódicamente los conocimientos del alumno a lo largo del programa, mediante actividades y ejercicios evaluativos y autoevaluativos para que, de esta manera, el estudiante compruebe cómo va consiguiendo sus metas.

Clases magistrales

Existe evidencia científica sobre la utilidad de la observación de terceros expertos. El denominado Learning from an Expert afianza el conocimiento y el recuerdo, y genera seguridad en las futuras decisiones difíciles.

Guías rápidas de actuación

TECH ofrece los contenidos más relevantes del curso en forma de fichas o guías rápidas de actuación. Una manera sintética, práctica y eficaz de ayudar al estudiante a progresar en su aprendizaje.

06

Titulación

El Experto en VPH y Prevención Primaria garantiza, además de la capacitación más rigurosa y actualizada, el acceso a un título de Experto Universitario expedido por TECH Universidad Tecnológica.





Supera con éxito este programa y recibe tu titulación universitaria sin desplazamientos ni farragosos trámites”

Este **Experto Universitario en VPH y Prevención Primaria** contiene el programa científico más completo y actualizado del mercado.

Tras la superación de la evaluación, el alumno recibirá por correo postal* con acuse de recibo su correspondiente título de **Experto Universitario** por **TECH Universidad Tecnológica.**

El título expedido por TECH Universidad Tecnológica expresará la calificación que haya obtenido en el Experto Universitario, y reunirá los requisitos comúnmente exigidos por las bolsas de trabajo, oposiciones y comités evaluadores de carreras profesionales.

Título: **Experto Universitario en VPH y Prevención Primaria**

N.º Horas Oficiales: **400 h.**


tech universidad tecnológica

Otorga la presente

CONSTANCIA

a

C. _____, con documento de identificación nº_____

Por haber superado con éxito y acreditado el programa de

EXPERTO UNIVERSITARIO

en

VPH y Prevención Primaria

Se trata de un título propio de esta Universidad con una duración de 400 horas, con fecha de inicio dd/mm/aaaa y fecha de finalización dd/mm/aaaa.

TECH es una Institución Particular de Educación Superior reconocida por la Secretaría de Educación Pública a partir del 28 de junio de 2018.

A 17 de junio de 2020

Mtra.Tere Guevara Navarro
Rectora

Este título propio se deberá acompañar siempre del título universitario habilitante expedido por la autoridad competente para ejercer profesionalmente en cada país. código único TECH: AFWOR23S techtitute.com/titulos

*Apostilla de La Haya. En caso de que el alumno solicite que su título en papel recabe la Apostilla de La Haya, TECH EDUCATION realizará las gestiones oportunas para su obtención, con un coste adicional.

tech universidad tecnológica

Experto Universitario

VPH y Prevención Primaria

Modalidad: **Online**

Duración: **6 meses**

Titulación: **TECH Universidad Tecnológica**

Horas lectivas: **400 h.**

Experto Universitario

VPH y Prevención Primaria



tech universidad tecnológica