Experto Universitario

Microbiota de la Piel



tech universidad tecnológica



tech universidad tecnológica

Experto Universitario

Microbiota de la Piel

Modalidad: **Online**
Duración: **6 meses**
Titulación: **TECH Universidad Tecnológica**
Horas lectivas: **450 h.**
Acceso web: **www.techtitute.com/medicina/experto-universitario/experto-microbiota-piel**

Índice

01 Presentación — pág. 4

02 Objetivos — pág. 8

03 Dirección del curso — pág. 12

04 Estructura y contenido — pág. 20

05 Metodología — pág. 24

06 Titulación — pág. 32

01

Presentación

La Microbiota de la piel comprende un catálogo muy amplio de microorganismos diversos que actúan como doble barrera, tanto física como inmunológica. Se trata, por lo tanto, de un conjunto de agentes de vital importancia para el mantenimiento de la salud cutánea, así como para la prevención y el tratamiento de enfermedades como el acné, la psoriasis o la dermatitis atópica. Por ello, es una parte del sistema a la cual se le debe prestar especial atención y de la que los profesionales de la Medicina tienen que conocer las últimas novedades. Y dado el sólido compromiso de TECH con estos especialistas, ha decidido lanzar una completa titulación que viene a recoger la información más exhaustiva e innovadora relacionada con la fisiología de la piel y el contexto microbiomático. Así, podrán ponerse al día de los factores que influyen en su desequilibrio, así como de las novedades diagnósticas y terapéuticas más efectivas para su manejo clínico.





Un Experto Universitario novedoso e intensivo diseñado, exclusivamente, para que los profesionales de la Medicina puedan ponerse al día sobre la Microbiota de la piel y sus avances clínicos"

El acné, la psoriasis o la dermatitis atópica encabezan la lista de las consultas en Dermatología y Atención Primaria. Según los estudios, una de las principales causas que provoca la aparición de estas patologías es un desajuste en la Microbiota de la piel, es decir, en el conjunto de bacterias, hongos y parásitos que constituyen el sistema que actúa de doble barrera: tanto física como inmunológica. Y es que estos microorganismos trabajan como agentes protectores del sistema contra patógenos externos fomentando la salud del paciente y luchando por la prevención y el tratamiento de infecciones o enfermedades crónicas.

Por ello, los profesionales de la Medicina deben de estar al tanto de las estrategias para el cuidado y la recuperación del microbioma cutáneo, algo en lo que podrán trabajar con este completísimo Experto Universitario. Y es que, a lo largo de 6 meses de experiencia académica, los especialistas ahondarán en las novedades clínicas sobre la Microbiota de la piel: su fisiología, los factores que la regulan, las patologías más frecuentes y sus tratamientos antagonistas. También recorrerán los últimos avances relacionados con la metagenómica, así como con el importante papel que cumplen los microorganismos en el sistema inmunitario.

Y es que contará con 450 horas del mejor material teórico, práctico y adicional, este último presentado en diferentes formatos: vídeos al detalle, artículos de investigación lecturas complementarías, resúmenes dinámicos, ejercicios de autoconocimiento y casos clínicos extraídos de consultas reales. Todo compactado en un programa 100% online al cual podrá acceder desde cualquier dispositivo con conexión a internet, sin horarios ni clases presenciales. Así, podrá ponerse al día de manera garantizada y a través de una experiencia académica del máximo nivel clínico.

Este **Experto Universitario en Microbiota de la Piel** el programa científico más completo y actualizado del mercado. Sus características más destacadas son:

- El desarrollo de casos prácticos presentados por expertos en Aparato Digestivo
- Los contenidos gráficos, esquemáticos y eminentemente prácticos con los que está concebido recogen una información científica y práctica sobre aquellas disciplinas indispensables para el ejercicio profesional
- Los ejercicios prácticos donde realizar el proceso de autoevaluación para mejorar el aprendizaje
- Su especial hincapié en metodologías innovadoras
- Las lecciones teóricas, preguntas al experto, foros de discusión de temas controvertidos y trabajos de reflexión individual
- La disponibilidad de acceso a los contenidos desde cualquier dispositivo fijo o portátil con conexión a internet

Gracias a su cómodo y flexible formato 100% online, el especialista no tendrá que preocuparse por horarios ni clases presenciales, pudiendo diseñar su propio calendario académico en base a su disponibilidad”

Podrá acceder al Campus Virtual desde cualquier dispositivo con conexión a internet, así como descargar la totalidad del contenido en ellos para su consulta, incluso, una vez finalizada la experiencia académica"

Trabajarás con la información más exhaustiva y novedosa relacionada con el Microbioma y la Metagenómica, para que puedas implementar a tu praxis las mejores y más innovadoras estrategias clínicas.

El empleo de la metodología Relearning en el desarrollo del contenido de este Experto Universitario te permitirá actualizar tus conocimientos sin tener que invertir horas de más en memorizar. 100% garantizado.

El programa incluye, en su cuadro docente, a profesionales del sector que vierten en esta capacitación la experiencia de su trabajo, además de reconocidos especialistas de sociedades de referencia y universidades de prestigio.

Su contenido multimedia, elaborado con la última tecnología educativa, permitirá al profesional un aprendizaje situado y contextual, es decir, un entorno simulado que proporcionará una capacitación inmersiva programada para entrenarse ante situaciones reales.

El diseño de este programa se centra en el Aprendizaje Basado en Problemas, mediante el cual el profesional deberá tratar de resolver las distintas situaciones de práctica profesional que se le planteen a lo largo del curso académico. Para ello, contará con la ayuda de un novedoso sistema de vídeo interactivo realizado por reconocidos expertos.



02

Objetivos

La importancia en el cuidado del Microbioma cutáneo en la prevención y el tratamiento de muchas enfermedades de la piel es lo que ha llevado a TECH a desarrollar este Experto Universitario. Y es que el objetivo del mismo es aportar al egresado la información más exhaustiva y novedosa que le permita ponerse al día sobre las novedades de este ámbito, contribuyendo al perfeccionamiento de sus competencias profesionales a lo largo de los 6 meses en los que se distribuye la titulación.

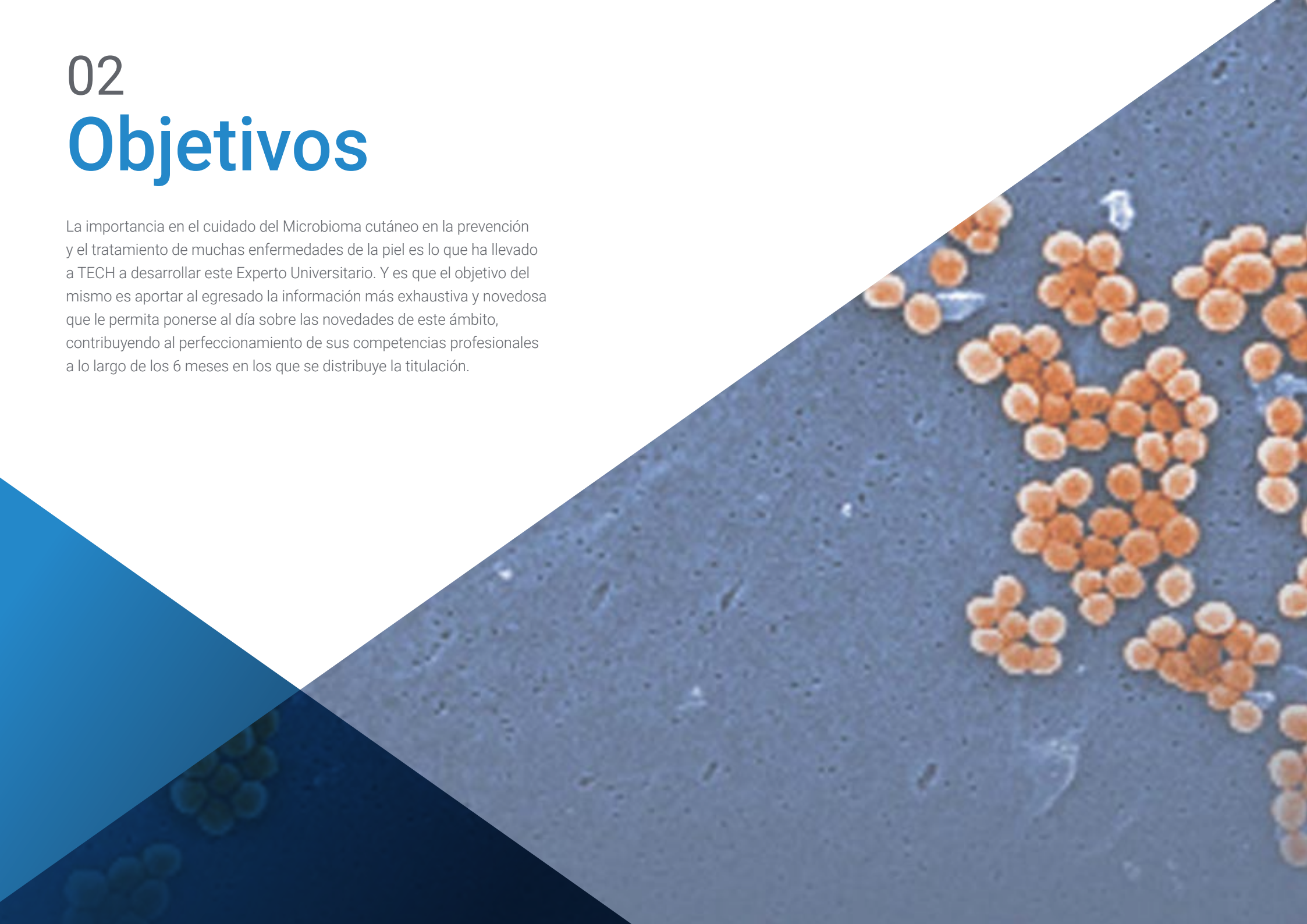



Si lo que busas es una titulación con la que ahondar en las novedades de la Microbiota y el sistema inmunitario para actualizar tu praxis clínica, este Experto Universitario es perfecto para ti. ¿Vas a dejar pasar la oportunidad?"

Objetivos generales

- Poner a disposición del egresado la información más novedosa y relevante relacionada con la Microbiota de la piel y los avances clínicos que se han llevado a cabo en su conocimiento
- Ahondar de manera especializada en los últimos tratamientos clínicos relacionados con la recuperación de la salud del microbioma del sistema inmunitario

El programa perfecto para repasar la fisiología del sistema inmunitario y las novedades relacionadas con los órganos que intervienen en su consecución"





Objetivos específicos

Módulo 1. Microbiota de la piel

- Conocer la fisiología de la piel y su composición microbiana
- Entender los factores que regulan el tipo de flora bacteriana en la piel: glándulas sudoríparas, glándulas sebáceas, descamación
- Profundizar en los factores que alteran la ecología de la piel y la Microbiota
- Conocer el sistema inmunitario cutáneo
- Entender los factores que producen una alteración de la Microbiota normal cutánea (Disbiosis) y Alteración de la función barrera
- Conocer las patologías cutáneas desencadenadas: Psoriasis (Streptococcus pyogenes), Acné vulgaris, Dermatitis atópica, Rosácea
- Profundizar en la influencia del uso del Probióticos en la prevención y tratamiento de las diferentes enfermedades de la piel
- Ahondar en las líneas de investigación actuales

Módulo 2. Microbiota. Microbioma. Metagenómica

- Conocer la relación de a microbiota, y el microbioma y sus definiciones más acertadas
- Entender en profundidad los conceptos de simbiosis, comensalismo, mutualismo, parasitismo
- Profundizar en los diferentes tipos de microbiota humano y conocer sus generalidades
- Ahondar en los aspectos que desencadenan el equilibrio y desequilibrio de la Microbiota

Módulo 3. Microbiota y sistema inmunitario

- Profundizar en la relación bidireccional entre Microbiota y sistema neuroinmunológico y estudiar a fondo el eje intestino-microbiota-cerebro y todas las patologías que se generan en su desequilibrio
- Analizar el papel de la nutrición y estilo de vida con la interacción en el sistema inmunitario y microbiota

03

Dirección del curso

TECH considera que el hecho de contar con un equipo docente especializado en el área en la cual se basa la titulación es, no solo un aliciente para los egresados, sino una oportunidad única para ponerse al día de la mano de los mejores. Por esa razón, para este Experto Universitario ha seleccionado a un conjunto de profesionales del ámbito de la Microbiología y la Medicina versados en el estudio de la Microbiota de la piel. Así, podrán plasmar su experiencia y sus estrategias de éxito en el programa, acercando al alumno a las novedades de la profesión a través de su propia visión y trayectoria en el ámbito clínico.



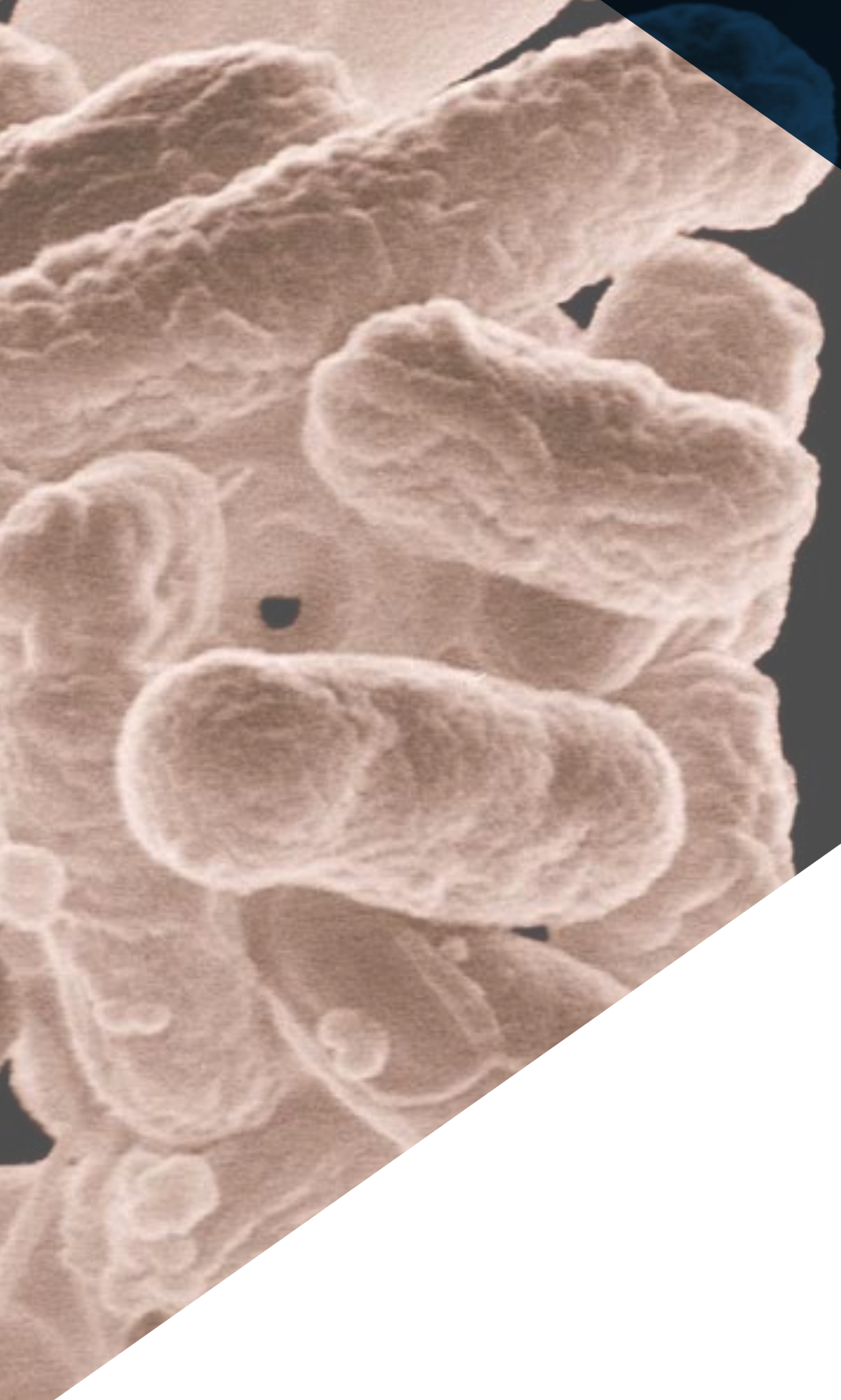

Un equipo docente del máximo nivel te acompañará durante los 6 meses de titulación para aportarte el mejor material y para resolver tus dudas a través de su amplia y dilatada experiencia en el trabajo con la Microbiota de la piel"

Directoras Invitadas



Dra. Sánchez Romero, María Isabel

- Médico Especialista en Microbiología y Parasitología Clínica
- Facultativo Especialista de Área en el Servicio de Microbiología del Hospital Universitario Puerta de Hierro, Madrid
- Miembro de la Sociedad Española de Enfermedades Infecciosas y Microbiología Clínica
- Secretaria Técnica de la Sociedad Madrileña de Microbiología Clínica
- Doctor en Medicina y Cirugía por la Universidad de Salamanca (2003) con la calificación de Sobresaliente cum laude,
- Licenciado en Medicina y Cirugía por la Universidad de Salamanca



Dra. Portero, María Francisca

- Responsable en Funciones del Servicio de Microbiología en el Hospital Universitario Puerta de Hierro Majadahonda
- Especialista en Microbiología y Parasitología Clínica por el Hospital Universitario Puerta de Hierro, Madrid
- Postgrado en Gestión Clínica por la Fundación Gaspar Casal
- Doctora en Medicina por la Universidad Autónoma de Madrid
- Licenciada en Medicina y Cirugía por la Universidad Autónoma de Madrid



Dra. Alarcón Cavero, Teresa

- Facultativo Especialista del área de Microbiología en el Hospital Universitario la Princesa
- Jefe del grupo 52 del Instituto de Investigación del Hospital de La Princesa
- Licenciada en Ciencias Biológicas con especialidad en Biología Fundamental por la Universidad Complutense de Madrid
- Máster en Microbiología Médica por la Universidad Complutense de Madrid



Dra. Muñoz Algarra, María

- Facultativo Especialista de Área en el Servicio de Microbiología del Hospital Universitario Puerta de Hierro Majadahonda Madrid
- Responsable de Seguridad del paciente del Servicio de Microbiología en el H.U. Puerta de Hierro Majadahonda
- Colaborador docente en la Facultad de Medicina en la asignatura de Microbiología de la Universidad Autónoma de Madrid
- Doctora en Farmacia por la Universidad Complutense de Madrid
- Licenciada en Farmacia por la Universidad de Valencia



Dr. López Dosil, Marcos

- Facultativo Especialista del Área de Microbiología y Parasitología del Hospital de Móstoles
- Licenciado en Medicina por la Universidad de Santiago de Compostela
- Máster en Enfermedades Infecciosas y Tratamiento Antimicrobiano por la Universidad CEU Cardenal Herrera
- Máster en Medicina Tropical y Salud Internacional por la Universidad Autónoma de Madrid
- Experto en Medicina Tropical por la Universidad Autónoma de Madrid



Dr. Anel Pedroche, Jorge

- Facultativo Especialista de Área. Servicio de Microbiología del Hospital Universitario Puerta de Hierro Majadahonda
- Licenciado en Farmacia por la Universidad Complutense de Madrid

Dirección del curso



Dña. Fernández Montalvo, María Ángeles

- Gerente de parafarmacia y profesional de la Nutrición y Medicina Natural
- Especialista en intolerancias alimentarias y el estudio de la Microbiota intestinal
- Socio de la sociedad española de probióticos y prebióticos (SEPyP)
- Diplomada en Medicina natural y Ortomolecular
- Licenciada en Bioquímica por la Universidad de Valencia
- Experto universitario en Nutrición, Dietética y Dietoterapia
- Experto en análisis Microbiológico de alimentos
- Experto en Nutrición, alimentación y cáncer. Prevención y tratamiento
- Experto en Nutrición clínica y deportiva vegetariana
- Experto en el uso actual de Nutricosmética y Nutraceúticos en general
- Experto en gestión de punto de venta en la oficina de Farmacia y Parafarmacia

Cuadro docente

Dra. Álvarez García, Verónica

- Médico especialista en aparato digestivo en el Hospital central de Asturias (HUCA)
- Licenciada en Medicina

Dr. Lombó Burgos, Felipe

- Profesor titular en la Universidad de Oviedo
- Doctor en Biología y profesor titular en la Universidad de Oviedo

Dra. González Rodríguez, Silvia Pilar

- Subdirectora médica y coordinadora de investigación
- Jefa clínica de la Unidad de Menopausia y Osteoporosis en Gabinete Médico Velázquez (Madrid)
- Doctora en Medicina y Cirugía por la Universidad de Alcalá de Henares especialidad en Ginecología

Dr. Díaz Martín, Juan José

- Gastroenterólogo infantil en el Hospital Central de Asturias (HUCA)
- Miembro de la Sociedad Española de Gastroenterología, Hepatología y Nutrición Pediátrica
- Profesor Asociado de Pediatría de la Universidad de Oviedo

Dr. Fernández Madera, Juan

- Médico alergólogo
- Especialista en Alergología
- Licenciado en Medicina

Dr. Solís Sánchez, Gonzalo

- Neonatólogo del Hospital Universitario Central de Asturias (HUCA)
- Investigador, profesor Asociado de la Universidad de Oviedo

Dra. López López, Aranzazu

- Investigadora en microbiología oral en fundación FISABIO
- Doctora en Ciencias Biológicas

Dra. Suárez Rodríguez, Marta

- Neonatóloga del Hospital Universitario Central de Asturias (HUCA)
- Investigadora y profesora del Máster de Atención Temprana y del Máster de Enfermería de Críticos de la Universidad de Oviedo en otros cursos varios de formación



04

Estructura y contenido

El Plan de estudios de este Experto Universitario ha sido desarrollado en base a 3 criterios: las recomendaciones del equipo docente, las novedades relacionadas con el campo de estudio de la Microbiota de la piel y las especificaciones de la novedosa y efectiva metodología Relearning. Gracias a ello ha sido posible conformar una titulación completa, exhaustiva, e innovadora que recoge la información más novedosa relacionada con el sistema inmunitario, la piel y la salud del microbioma. Así, logrará actualizar sus conocimientos en este ámbito a través del curso de una experiencia académica 100% online adaptada a sus necesidades profesionales y a las exigencias clínicas.





Abordarás la psoriasis, el acné y la dermatitis atópica desde sus evidencias clínicas más novedosas, centrándose en los tratamientos de prevención y manejo que mejores resultados han tenido a día de hoy"

Módulo 1. Microbiota de la piel

1.1. Fisiología de la piel
- 1.1.1. Estructura de la piel: epidermis, dermis e hipodermis
- 1.1.2. Funciones de la piel
- 1.1.3. Composición microbiana de la piel

1.2. Factores que regulan el tipo de flora bacteriana en la piel
- 1.2.1. Glándulas sudoríparas, glándulas sebáceas, descamación
- 1.2.2. Factores que alteran la ecología de la piel y su Microbiota

1.3. Sistema Inmunitario Cutáneo
- 1.3.1. Epidermis elemento esencial de nuestras defensas
- 1.3.2. Elementos del Sistema Inmunitario Cutáneo: Citosinas, Queratinocitos, Células Dendríticas, Linfocitos, Péptidos Antimicrobianos
- 1.3.3. Influencia de la Microbiota cutánea en el sistema inmunitario de la piel. Staphylococcus epidermidis, Staphylococcus aureus

1.4. Alteración de la Microbiota normal cutánea (Disbiosis)
- 1.4.1. Alteración de la función barrera

1.5. Patologías cutáneas desencadenadas
- 1.5.1. Psoriasis (Streptococcus pyogenes)
- 1.5.2. Acné vulgaris
- 1.5.3. Dermatitis atópica
- 1.5.4. Rosácea

1.6. Influencia del uso de los probióticos en la prevención y tratamiento de las diferentes enfermedades de la piel

1.7. Líneas de investigación actuales

Módulo 2. Microbiota. Microbioma. Metagenómica

2.1. Definición y relación entre ellas

2.2. Composición de la Microbiota: géneros, especies y cepas

2.3. Diferentes Microbiotas humanas. Generalidades en cuanto a su eubiosis y disbiosis
- 2.3.1. Microbiota Gastrointestinal
- 2.3.2. Microbiota Oral
- 2.3.3. Microbiota de la Piel
- 2.3.4. Microbiota del Tracto Respiratorio
- 2.3.5. Microbiota del Tracto Urinario
- 2.3.6. Microbiota del Aparato Reproductor

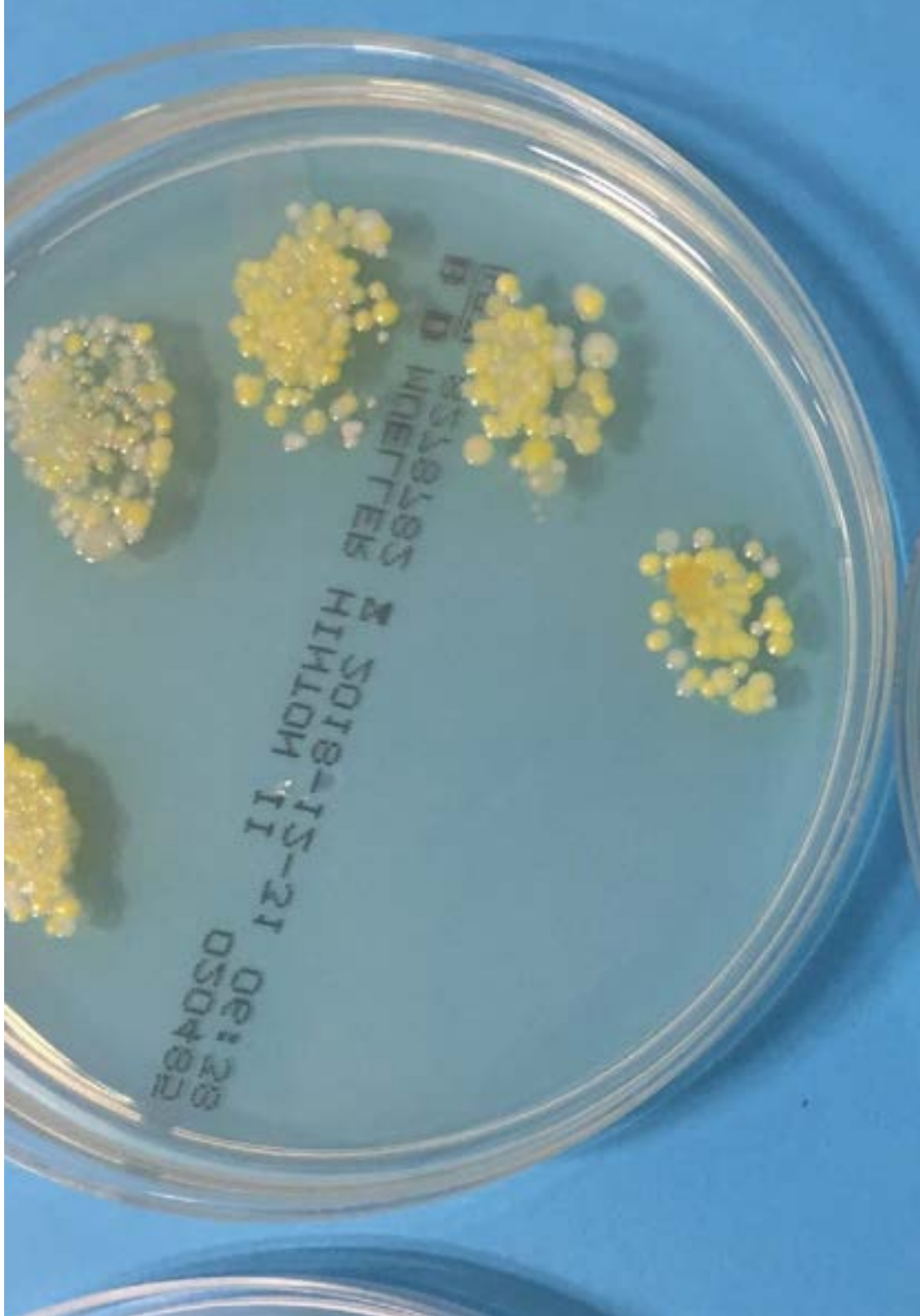

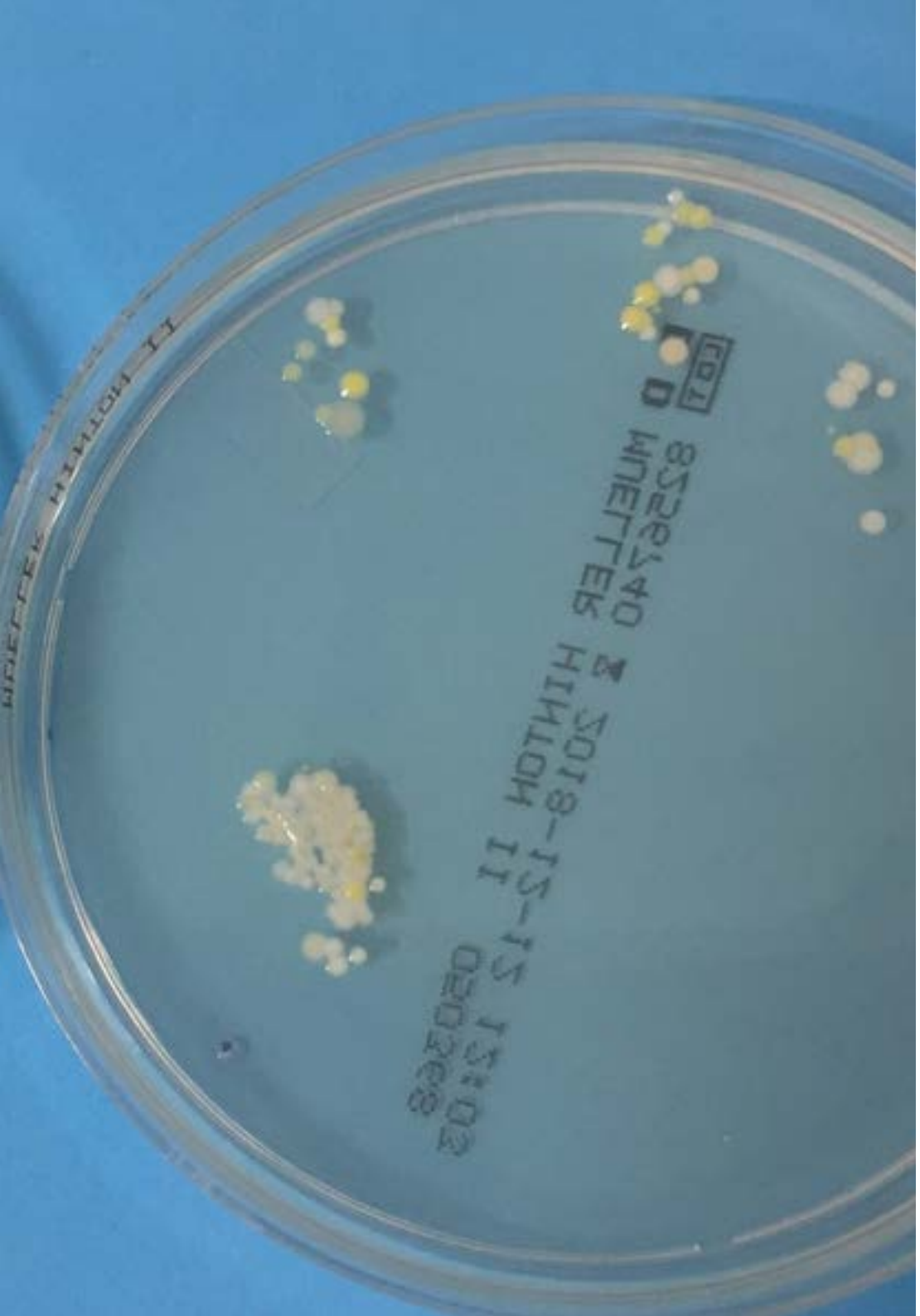

2.4. Factores que influyen en el equilibrio y desequilibrio de la Microbiota
- 2.4.1. Dieta y estilo de vida. Eje intestino-cerebro
- 2.4.2. Antibióticoterapia
- 2.4.3. Interacción Epigenética-Microbiota. Disruptores endocrinos
- 2.4.4. Probióticos, prebióticos, simbióticos. Conceptos y generalidades
- 2.4.5. Trasplante fecal, últimos avances

Módulo 3. Microbiota y sistema inmunitario

3.1. Fisiología del sistema inmunitario: ¿qué es la Inmunidad?
- 3.1.1. Componentes del sistema Inmunitario
  - 3.1.1.1. Tejido Linfoide
  - 3.1.1.2. Células Inmunitarias
  - 3.1.1.3. Sistemas Químicos

3.2. Órganos que interviene en la inmunidad
- 3.2.1. Órganos primarios
- 3.2.2. Órganos secundarios

3.3. Inmunidad Innata, inespecífica o natural

3.4. Inmunidad adquirida, adaptativa o específica

3.5. Nutrición y estilo de vida y su interacción con el sistema inmunitario y la Microbiota

3.6. Alimentos funcionales y su acción sobre el sistema inmune
- 3.6.1. Probióticos, prebióticos y simbióticos
- 3.6.2. Nutraceúticos y alimentos funcionales

3.7. Relación bidireccional entre Microbiota y Sistema Neuroinmunoendocrino

3.8. Microbiota, Inmunidad y Trastornos del Sistema Nervioso: ansiedad, depresión, autismo, esquizofrenia o enfermedad de Alzheimer

3.9. Eje Microbiota-Intestino-Cerebro

3.10. Líneas de investigación actuales

05

Metodología

Este programa de capacitación ofrece una forma diferente de aprender. Nuestra metodología se desarrolla a través de un modo de aprendizaje de forma cíclica: ***el Relearning***.

Este sistema de enseñanza es utilizado, por ejemplo, en las facultades de medicina más prestigiosas del mundo y se ha considerado uno de los más eficaces por publicaciones de gran relevancia como el ***New England Journal of Medicine.***





Descubre el Relearning, un sistema que abandona el aprendizaje lineal convencional para llevarte a través de sistemas cíclicos de enseñanza: una forma de aprender que ha demostrado su enorme eficacia, especialmente en las materias que requieren memorización"

En TECH empleamos el Método del Caso

Ante una determinada situación, ¿qué debería hacer un profesional? A lo largo del programa, los estudiantes se enfrentarán a múltiples casos clínicos simulados, basados en pacientes reales en los que deberán investigar, establecer hipótesis y, finalmente, resolver la situación. Existe abundante evidencia científica sobre la eficacia del método. Los especialistas aprenden mejor, más rápido y de manera más sostenible en el tiempo.

Con TECH podrás experimentar una forma de aprender que está moviendo los cimientos de las universidades tradicionales de todo el mundo.



Según el Dr. Gérvas, el caso clínico es la presentación comentada de un paciente, o grupo de pacientes, que se convierte en «caso», en un ejemplo o modelo que ilustra algún componente clínico peculiar, bien por su poder docente, bien por su singularidad o rareza. Es esencial que el caso se apoye en la vida profesional actual, intentando recrear los condicionantes reales en la práctica profesional del médico.

¿Sabías que este método fue desarrollado en 1912, en Harvard, para los estudiantes de Derecho? El método del caso consistía en presentarles situaciones complejas reales para que tomasen decisiones y justificasen cómo resolverlas. En 1924 se estableció como método estándar de enseñanza en Harvard"

La eficacia del método se justifica con cuatro logros fundamentales:

1. Los alumnos que siguen este método no solo consiguen la asimilación de conceptos, sino un desarrollo de su capacidad mental, mediante ejercicios de evaluación de situaciones reales y aplicación de conocimientos.
2. El aprendizaje se concreta de una manera sólida en capacidades prácticas que permiten al alumno una mejor integración en el mundo real.
3. Se consigue una asimilación más sencilla y eficiente de las ideas y conceptos, gracias al planteamiento de situaciones que han surgido de la realidad.
4. La sensación de eficiencia del esfuerzo invertido se convierte en un estímulo muy importante para el alumnado, que se traduce en un interés mayor en los aprendizajes y un incremento del tiempo dedicado a trabajar en el curso.



Relearning Methodology

TECH aúna de forma eficaz la metodología del Estudio de Caso con un sistema de aprendizaje 100% online basado en la reiteración, que combina 8 elementos didácticos diferentes en cada lección.

Potenciamos el Estudio de Caso con el mejor método de enseñanza 100% online: el Relearning.

El profesional aprenderá mediante casos reales y resolución de situaciones complejas en entornos simulados de aprendizaje. Estos simulacros están desarrollados a partir de software de última generación que permiten facilitar el aprendizaje inmersivo.



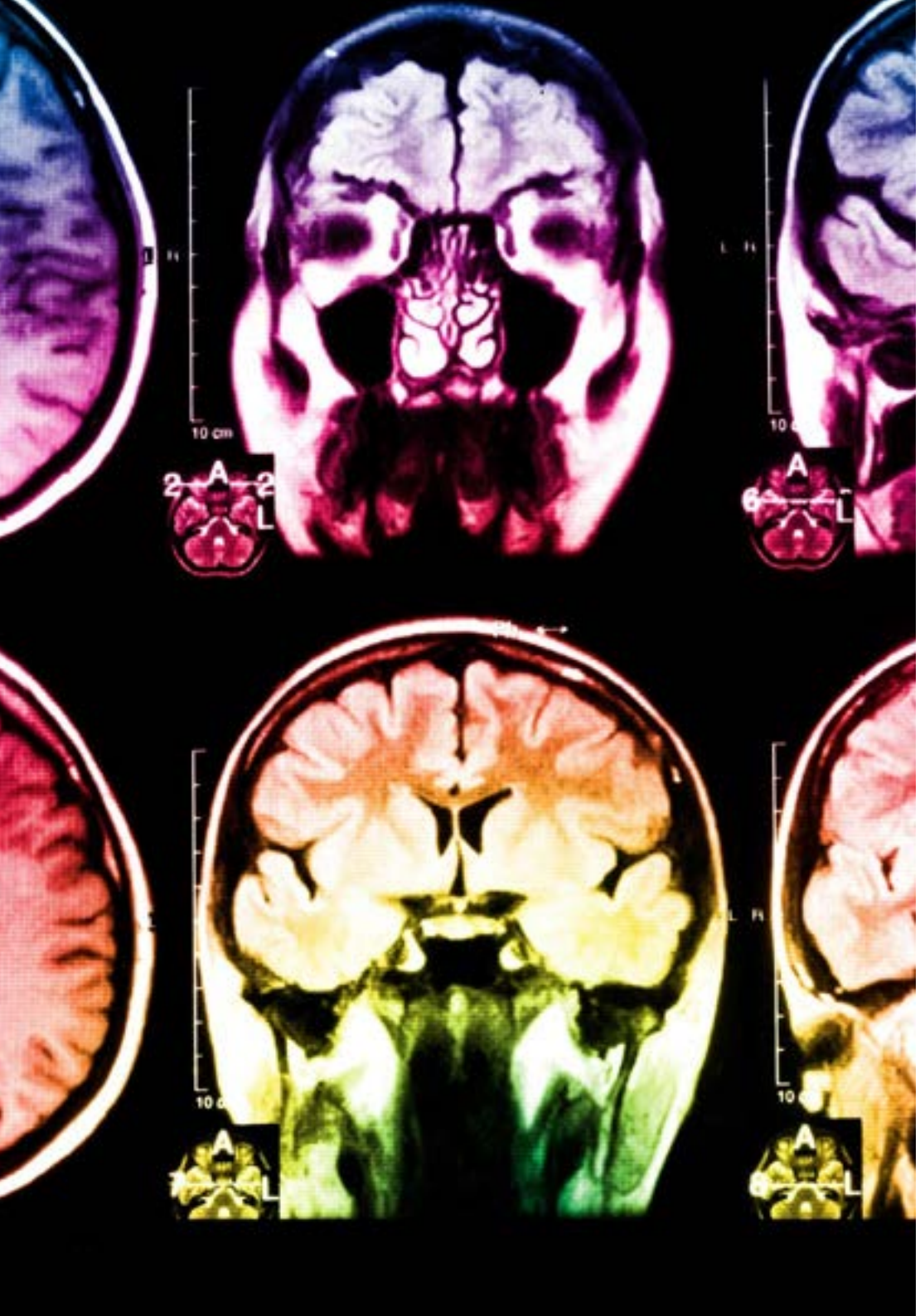

Situado a la vanguardia pedagógica mundial, el método Relearning ha conseguido mejorar los niveles de satisfacción global de los profesionales que finalizan sus estudios, con respecto a los indicadores de calidad de la mejor universidad online en habla hispana (Universidad de Columbia).

Con esta metodología, se han capacitado más de 250.000 médicos con un éxito sin precedentes en todas las especialidades clínicas con independencia de la carga en cirugía. Nuestra metodología pedagógica está desarrollada en un entorno de máxima exigencia, con un alumnado universitario de un perfil socioeconómico alto y una media de edad de 43,5 años.

El Relearning te permitirá aprender con menos esfuerzo y más rendimiento, implicándote más en tu especialización, desarrollando el espíritu crítico, la defensa de argumentos y el contraste de opiniones: una ecuación directa al éxito.

En nuestro programa, el aprendizaje no es un proceso lineal, sino que sucede en espiral (aprender, desaprender, olvidar y reaprender). Por eso, se combinan cada uno de estos elementos de forma concéntrica.

La puntuación global que obtiene el sistema de aprendizaje de TECH es de 8.01, con arreglo a los más altos estándares internacionales.

Este programa ofrece los mejores materiales educativos, preparados a conciencia para los profesionales:

Material de estudio

Todos los contenidos didácticos son creados por los especialistas que van a impartir el curso, específicamente para él, de manera que el desarrollo didáctico sea realmente específico y concreto.

Estos contenidos son aplicados después al formato audiovisual, para crear el método de trabajo online de TECH. Todo ello, con las técnicas más novedosas que ofrecen piezas de gran calidad en todos y cada uno los materiales que se ponen a disposición del alumno.

Técnicas quirúrgicas y procedimientos en vídeo

TECH acerca al alumno las técnicas más novedosas, los últimos avances educativos y al primer plano de la actualidad en técnicas médicas. Todo esto, en primera persona, con el máximo rigor, explicado y detallado para contribuir a la asimilación y comprensión del estudiante. Y lo mejor de todo, pudiéndolo ver las veces que quiera.

Resúmenes interactivos

El equipo de TECH presenta los contenidos de manera atractiva y dinámica en píldoras multimedia que incluyen audios, vídeos, imágenes, esquemas y mapas conceptuales con el fin de afianzar el conocimiento.

Este exclusivo sistema educativo para la presentación de contenidos multimedia fue premiado por Microsoft como "Caso de éxito en Europa".

Lecturas complementarias

Artículos recientes, documentos de consenso y guías internacionales, entre otros. En la biblioteca virtual de TECH el estudiante tendrá acceso a todo lo que necesita para completar su capacitación.

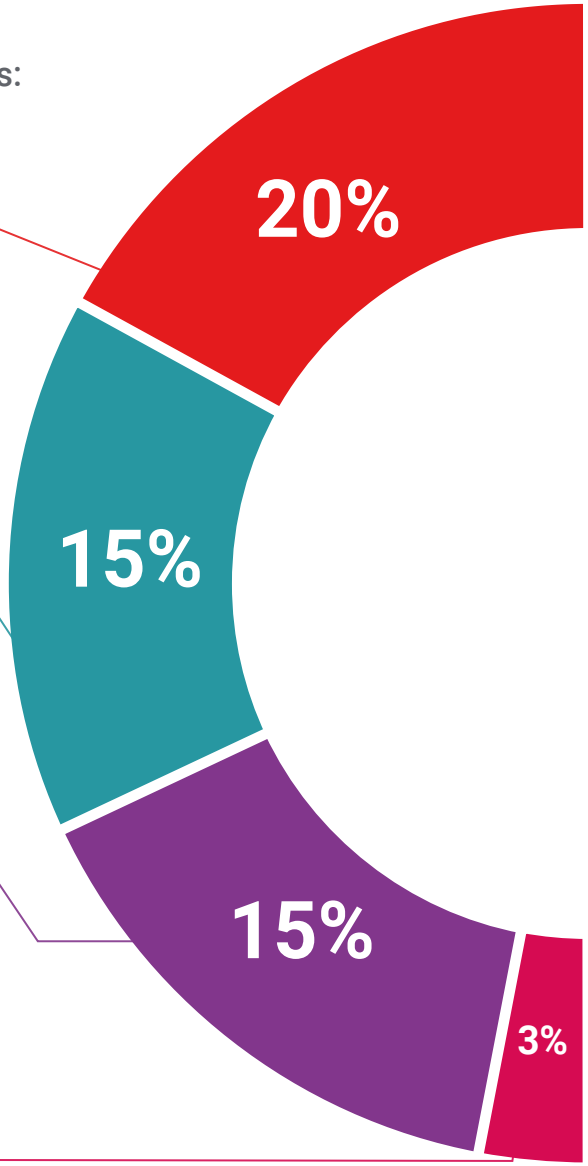

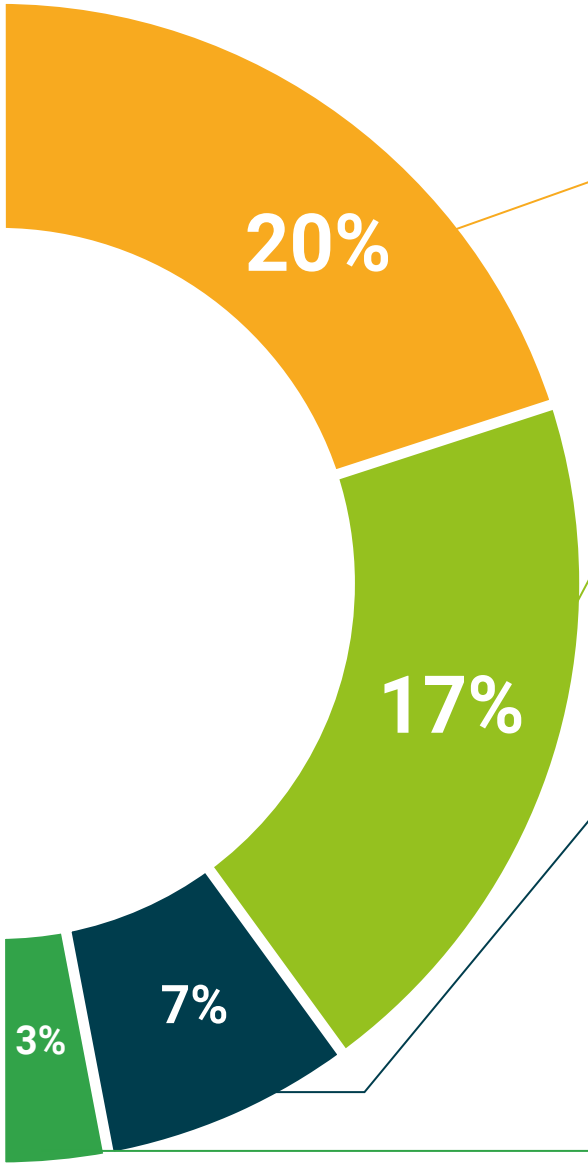

Análisis de casos elaborados y guiados por expertos

El aprendizaje eficaz tiene, necesariamente, que ser contextual. Por eso, TECH presenta los desarrollos de casos reales en los que el experto guiará al alumno a través del desarrollo de la atención y la resolución de las diferentes situaciones: una manera clara y directa de conseguir el grado de comprensión más elevado.

Testing & Retesting

Se evalúan y reevalúan periódicamente los conocimientos del alumno a lo largo del programa, mediante actividades y ejercicios evaluativos y autoevaluativos para que, de esta manera, el estudiante compruebe cómo va consiguiendo sus metas.

Clases magistrales

Existe evidencia científica sobre la utilidad de la observación de terceros expertos. El denominado Learning from an Expert afianza el conocimiento y el recuerdo, y genera seguridad en las futuras decisiones difíciles.

Guías rápidas de actuación

TECH ofrece los contenidos más relevantes del curso en forma de fichas o guías rápidas de actuación. Una manera sintética, práctica y eficaz de ayudar al estudiante a progresar en su aprendizaje.

06

Titulación

El Experto Universitario en Microbiota de la Piel garantiza, además de la capacitación más rigurosa y actualizada, el acceso a un título de Experto Universitario expedido por TECH Universidad Tecnológica.





Supera con éxito este programa y recibe tu titulación universitaria sin desplazamientos ni farragosos trámites"

Este **Experto Universitario en Microbiota de la Piel** contiene el programa científico más completo y actualizado del mercado.

Tras la superación de la evaluación, el alumno recibirá por correo postal* con acuse de recibo su correspondiente título de **Experto Universitario** emitido por **TECH Universidad Tecnológica.**

El título expedido por **TECH Universidad Tecnológica** expresará la calificación que haya obtenido en el Experto Universitario, y reunirá los requisitos comúnmente exigidos por las bolsas de trabajo, oposiciones y comités evaluadores de carreras profesionales.

Título: **Experto Universitario en Microbiota de la Piel**

N.º Horas Oficiales: **450 h.**


tech universidad tecnológica

Otorga la presente

CONSTANCIA

a

C. _____, con documento de identificación nº_____

Por haber superado con éxito y acreditado el programa de

EXPERTO UNIVERSITARIO

en

Microbiota de la Piel

Se trata de un título propio de esta Universidad con una duración de 450 horas, con fecha de inicio dd/mm/aaaa y fecha de finalización dd/mm/aaaa.

TECH es una Institución Particular de Educación Superior reconocida por la Secretaría de Educación Pública a partir del 28 de junio de 2018.

A 17 de junio de 2020

Mtra. Tere Guevara Navarro
Rectora

Este título propio se deberá acompañar siempre del título universitario habilitante expedido por la autoridad competente para ejercer profesionalmente en cada país. código único TECH: AFWOR23S techtitute.com/titulos

*Apostilla de La Haya. En caso de que el alumno solicite que su título en papel recabe la Apostilla de La Haya, TECH EDUCATION realizará las gestiones oportunas para su obtención, con un coste adicional.



Experto Universitario

Microbiota de la Piel

Modalidad: **Online**

Duración: **6 meses**

Titulación: **TECH Universidad Tecnológica**

Horas lectivas: **450 h.**

Experto Universitario
Microbiota de la Piel



tech universidad tecnológica