Diplomado
Dermatología Felina



tech universidad tecnológica



tech universidad tecnológica

Diplomado
Dermatología Felina

Modalidad: **Online**
Duración: **6 semanas**
Titulación: **TECH Universidad Tecnológica**
Horas lectivas: **150 h.**
Acceso web: **www.techtitute.com/veterinaria/curso-universitario/dermatologia-felina**

Índice

01
Presentación
pág. 4

02
Objetivos
pág. 8

03
Dirección del curso
pág. 12

04
Estructura y contenido
pág. 16

05
Metodología
pág. 20

06
Titulación
pág. 28

01

Presentación

Las alteraciones de la piel en los gatos son de los motivos más frecuentes por los que se suele realizar una consulta a la clínica veterinaria. El especialista que recibe a pacientes con estas dolencias debe reconocer las enfermedades primarias y secundarias que afectan a este órgano, a fin de detectar el problema sistémico de raíz que genera la patología dermatológica. Para profundizar en esta situación, TECH ha reunido a un equipo de veterinarios expertos en el manejo de pacientes felinos, con amplia experiencia en tratamientos dermatológicos. Este programa universitario es fruto aúna en una sola titulación los principales avances en parasitosis, infecciones bacterianas, trastornos de hipersensibilidad y otras patologías dermatológicas sobre las que el especialista veterinario debe estar informado.





Profundiza en un temario que abarca desde los patrones dermatológicos y diagnóstico diferencial en felinos a las enfermedades hormonales, complejo eosinofílico e infecciones bacterianas en gatos"

Siendo la piel un espejo del estado de salud física y mental del paciente felino, un conocimiento extenso, actualizado e integral de la misma beneficia al especialista veterinario en su labor diaria. La exploración exhaustiva de este órgano puede revelar un diagnóstico precoz sobre otras dolencias y patologías, habilitando una respuesta mucho más eficaz y rápida del tratamiento asignado.

Asimismo, el veterinario no debe quedarse en las meras lesiones cutáneas, sino ir más allá y profundizar en las patologías dermatológicas propias de la especie felina. Muchas de estas dolencias se extrapolan, erróneamente, de los pacientes caninos, lo que conlleva a una mala praxis profesional. Analizando los patrones dermatológicos del paciente felino y las herramientas disponibles para atajar numerosas complicaciones se obtiene un conocimiento mucho más exhaustivo e integral de los procedimientos más actualizados.

Además, este Diplomado cuenta con el aval de calidad de estar respaldado por un equipo docente conformado por expertos en Dermatología Felina. Su experiencia personal al frente de clínicas veterinarias y áreas de Dermatología le confiere una visión práctica esencial a todos los contenidos, pues de esta forma el especialista podrá empezar a aplicarlos sobre la marcha, incluso antes de finalizar la titulación.

Un programa 100% online que se enfoca en las necesidades y demandas más vigentes en el ámbito de la Medicina y Cirugía para Felinos, con una profundización en todas aquellas cuestiones dermatológicas de mayor actualidad. Los contenidos están disponibles desde el primer día de la titulación, lo que hace que se puedan descargar desde cualquier dispositivo con conexión a internet. Así, el especialista podrá compaginar este Diplomado con sus responsabilidades profesionales o personales más exigentes.

Este **Diplomado en Dermatología Felina** contiene el programa educativo más completo y actualizado del mercado. Sus características más destacadas son:

- El desarrollo de casos prácticos presentados por expertos en Medicina y Cirugía Felina
- Los contenidos gráficos, esquemáticos y eminentemente prácticos con los que están concebidos, recogen una información científica y práctica sobre aquellas disciplinas indispensables para el ejercicio profesional
- Los ejercicios prácticos donde realizar el proceso de autoevaluación para mejorar el aprendizaje
- Su especial hincapié en metodologías innovadoras
- Las lecciones teóricas, preguntas al experto y trabajos de reflexión individual
- La disponibilidad de acceso a los contenidos desde cualquier dispositivo fijo o portátil con conexión a internet

Incorpora a tu práctica diaria los principales avances en Dermatología Felina y mantén tu elevado nivel de praxis profesional apoyándote en los postulados científicos más recientes”

Descubrirás un compendio de material teórico y práctico de gran calidad, reforzado con temas dedicados a las garrapatas, ácaros, artrópodos y otros parásitos que atacan la piel del felino”

Te pondrás al día de la mano de los mejores profesionales del sector, con amplios años de experiencia en el tratamiento de todo tipo de dolencias dermatológicas.

Podrás decidir dónde, cuándo y cómo asumir toda la carga lectiva, pues el aula virtual estará disponible las 24 horas.

El programa incluye, en su cuadro docente, a profesionales del sector que vierten en esta capacitación la experiencia de su trabajo, además de reconocidos especialistas de sociedades de referencia y universidades de prestigio.

Su contenido multimedia, elaborado con la última tecnología educativa, permitirá al profesional un aprendizaje situado y contextual, es decir, un entorno simulado que proporcionará una capacitación inmersiva programada para entrenarse ante situaciones reales.

El diseño de este programa se centra en el Aprendizaje Basado en Problemas, mediante el cual el profesional deberá tratar de resolver las distintas situaciones de práctica profesional que se le planteen a lo largo del Diplomado. Para ello, contará con la ayuda de un novedoso sistema de vídeo interactivo realizado por reconocidos expertos.



02

Objetivos

Dado que es fundamental dominar el diagnóstico clínico en pacientes felinos con patologías dermatológicas, TECH se ha asegurado de que todos los contenidos de este programa abarquen tanto las áreas más comunes a las que se va a enfrentar el veterinario como los procesos infrecuentes, pero igualmente importantes que pueden darse. De este modo, el objetivo del programa es proporcionar las herramientas y conocimiento teórico necesario para ponerse al día en todas las novedades referentes a Dermatología Felina.





TECH prioriza los contenidos de calidad, tanto a nivel teórico como en ejemplos prácticos. Durante todo el programa tendrás acceso a un buen repertorio tanto de análisis científicos como ejemplos clínicos reales"

Objetivos generales

- Identificar y clasificar las diferentes lesiones de la piel
- Examinar los diferentes patrones dermatológicos
- Analizar las principales enfermedades cutáneas de la especie felina
- Establecer las bases para realizar una apropiada anamnesis y exploración cutánea
- Relacionar los patrones dermatológicos con las principales enfermedades que los causan y realizar así un completo diagnóstico diferencial
- Conocer la técnica de realización de las diferentes pruebas diagnósticas
- Interpretar los resultados analíticos, citológicos y de anatomía patológica
- Decidir el método diagnóstico más eficaz en cada caso
- Determinar cuándo la biopsia es la prueba más conveniente

Podrás incorporar todo el conocimiento dado a tu práctica diaria de forma casi inmediata, dada la contextualización proporcionada mediante ejemplos y ejercicios teórico-prácticos"





Objetivos específicos

- Conocer la estructura y funciones de la piel
- Identificar los diferentes grupos celulares y patrones en la citología cutánea
- Asociar dichos patrones a las enfermedades que los provoquen
- Identificar los diferentes tipos de parásitos cutáneos que afectan al gato
- Ser capaz de transmitir al propietario el tipo de enfermedad, tratamiento y gravedad de la enfermedad cutánea que sufra el gato
- Desarrollar las enfermedades que tienen especial interés en salud pública
- Establecer el tratamiento más eficaz y acorde con el tipo de paciente
- Tener un conocimiento profundo de la atopia felina, en especial de los diferentes métodos diagnósticos y de los tratamientos existentes a día de hoy y su eficacia
- Asociar las diferentes localizaciones del prurito a las enfermedades más probables que lo puedan provocar
- Interpretar un informe anatomopatológico
- Determinar cuándo sospechar de una dermatitis psicógena o un prurito psicógeno y cómo tratarlo
- Desarrollar las causas de prurito y establecer un plan diagnóstico específico para cada caso

03

Dirección del curso

TECH ha confiado la redacción de este Diplomado a los veterinarios con más experiencia, especializados en Dermatología Felina y tratamientos de todo tipo para esta clase de dolencias. Así, el alumno estará poniéndose al día acompañado por un equipo docente comprometido en su labor, dispuesto a resolver cualquier duda o problema. El contacto entre el especialista y el equipo docente es siempre directo, pudiendo comunicarse en el propio aula virtual.





Apóyate en profesionales con altas capacidades, que conocen de primera mano la realidad veterinaria más urgente en Dermatología Felina"

Dirección



Dr. Mayo Robles, Pedro Pablo

- Copropietario y responsable del Servicio De Medicina Interna del Hospital Veterinario Nacho Menes, en Gijón
- Veterinario en el Centro de referencia San Vicente del Raspeig, en Alicante
- Veterinario clínico en el Centro Quirúrgico Veterinario Alfonso Chico de La Coruña
- Responsable de la Acreditación del Hospital Veterinario Nacho Menes como "Clínica amable con los gatos nivel oro por la ISFM"
- Licenciado y graduado en Veterinaria, con especialidad en Medicina y Salud Animal, por la Facultad de Veterinaria de la Universidad de León

Profesores

Dr. Miguel del Corral, Héctor Hernando

- Miembro fundador de la Clínica Veterinaria Huellas en Salamanca, primera en la provincia Cat Friendly nivel Plata
- Veterinario clínico responsable en las áreas de Medicina General, Dermatología y Cirugía en el Dispensari Veterinari del Vallés, en Barcelona
- Veterinario clínico en el Hospital Clínico Veterinario San Vicente, en Alicante
- Licenciado en Veterinaria en el año 2007 por la Universidad de Extremadura



04

Estructura y contenido

Normalmente la inversión de horas de estudio que se deben realizar para adquirir los conocimientos planteados en este Diplomado es elevada. Por ello, TECH ha incorporado la metodología del *relearning* en los contenidos del programa. A través de la reiteración de los conceptos y procedimientos más importantes a lo largo de todo el temario, la carga lectiva se ve reducida, ayudada además por una buena cantidad de material audiovisual creado por el propio equipo docente. Todo ello supone una enseñanza mucho más efectiva y eficiente para el especialista, que tendrá acceso a un material didáctico de altísima calidad, confeccionado para ser exhaustivo, minucioso y exacto.





Podrás consultar lecturas complementarias seleccionadas para cada tema, ampliando así los conocimientos proporcionados en todo el Diplomado"

Módulo 1. Dermatología en la especie felina

1.1. Dermatología felina
- 1.1.1. Estructura y función de la piel
- 1.1.2. La consulta dermatológica
- 1.1.3. Métodos diagnósticos
- 1.1.4. Lesiones primarias y secundarias
- 1.1.5. Patrones dermatológicos

1.2. Patrones dermatológicos y diagnóstico diferencial
- 1.2.1. Patrones dermatológicos y diagnóstico diferencial
- 1.2.2. Prurito
- 1.2.3. Alopecia focal-multifocal
- 1.2.4. Alopecia simétrica
- 1.2.5. Pápulas, pústulas y costras
- 1.2.6. Dermatosis erosivo-ulcerativas
- 1.2.7. Nódulos y fístulas
- 1.2.8. Dermatosis descamativas y comedogénicas
- 1.2.9. Trastornos en la coloración y pigmentación

1.3. Parasitosis
- 1.3.1. Artrópodos
- 1.3.2. Garrapatas
- 1.3.3. Ácaros
  - 1.3.3.1. Trombicula
  - 1.3.3.2. Otodectes
  - 1.3.3.3. Cheyletiellosis
  - 1.3.3.4. Demodicosis
  - 1.3.3.5. Notoedres
- 1.3.4. Insectos
  - 1.3.4.1. Piojos
    - 1.3.4.1.1. Pulgas, DAPP
      - 1.3.4.1.1.1. Dermatitis asociada a picadura de mosquitos
- 1.3.5. Miasis



1.4. Citología y anatomopatología cutánea
- 1.4.1. Procedimientos para la recogida y envío de muestras
- 1.4.2. Hallazgos normales en las citologías cutáneas
- 1.4.3. Hallazgos anormales en citologías inflamatorias
- 1.4.4. Patrones citológicos de inflamación
- 1.4.5. Agentes infecciosos
- 1.4.6. Patrones histopatológicos cutáneos

1.5. Trastornos hipersensibilidad
- 1.5.1. Trastornos hipersensibilidad
- 1.5.2. Dermatitis atópica felina
- 1.5.3. Reacciones adversas al alimento/alergia alimentaria

1.6. Dermatofitosis, dermatitis por malassezia y otras micosis
- 1.6.1. Signos clínicos
- 1.6.2. Diagnóstico
- 1.6.3. Tratamiento
- 1.6.4. Control ambiental
- 1.6.5. Aspectos de salud pública
- 1.6.6. Dermatitis por malassezia
  - 1.6.6.1. Signos clínicos
  - 1.6.6.2. Tratamiento
- 1.6.7. Otras micosis

1.7. Infecciones bacterianas
- 1.7.1. Foliculitis bacteriana superficial o pioderma
- 1.7.2. Pioderma profunda
- 1.7.3. Abscesos
- 1.7.4. Lepra felina

1.8. Enfermedades autoinmunes, nariz y uñas
- 1.8.1. Enfermedades autoinmunes
- 1.8.2. Enfermedades de nariz
- 1.8.3. Enfermedades que afectan a uñas

1.9. Complejo eosinofílico felino
- 1.9.1. Signos clínicos
- 1.9.2. Diagnóstico
- 1.9.3. Tratamiento

1.10. Enfermedades hormonales, dermatológicas, psicógenas cutáneas, acné felino
- 1.10.1. Acné felino
- 1.10.2. Enfermedades hormonales
- 1.10.3. Enfermedades dermatológicas con afección oral
- 1.10.4. Enfermedades psicógenas cutáneas

Los vídeo resúmenes, vídeos en detalle y casos clínicos reales serán un gran material de consulta incluso después de finalizar el programa”

05

Metodología

Este programa de capacitación ofrece una forma diferente de aprender. Nuestra metodología se desarrolla a través de un modo de aprendizaje de forma cíclica: ***el Relearning.***

Este sistema de enseñanza es utilizado, por ejemplo, en las facultades de medicina más prestigiosas del mundo y se ha considerado uno de los más eficaces por publicaciones de gran relevancia como el ***New England Journal of Medicine.***





Descubre el Relearning, un sistema que abandona el aprendizaje lineal convencional para llevarte a través de sistemas cíclicos de enseñanza: una forma de aprender que ha demostrado su enorme eficacia, especialmente en las materias que requieren memorización"

En TECH empleamos el Método del Caso

Ante una determinada situación, ¿qué debería hacer un profesional? A lo largo del programa, te enfrentarás a múltiples casos clínicos simulados, basados en pacientes reales en los que deberás investigar, establecer hipótesis y, finalmente, resolver la situación. Existe abundante evidencia científica sobre la eficacia del método. Los especialistas aprenden mejor, más rápido y de manera más sostenible en el tiempo.

Con TECH podrás experimentar una forma de aprender que está moviendo los cimientos de las universidades tradicionales de todo el mundo.



Según el Dr. Gérvas, el caso clínico es la presentación comentada de un paciente, o grupo de pacientes, que se convierte en «caso», en un ejemplo o modelo que ilustra algún componente clínico peculiar, bien por su poder docente, bien por su singularidad o rareza. Es esencial que el caso se apoye en la vida profesional actual, intentando recrear los condicionantes reales en la práctica profesional veterinaria.

¿Sabías que este método fue desarrollado en 1912, en Harvard, para los estudiantes de Derecho? El método del caso consistía en presentarles situaciones complejas reales para que tomasen decisiones y justificasen cómo resolverlas. En 1924 se estableció como método estándar de enseñanza en Harvard"

La eficacia del método se justifica con cuatro logros fundamentales:

1. Los veterinarios que siguen este método no solo consiguen la asimilación de conceptos, sino un desarrollo de su capacidad mental, mediante ejercicios de evaluación de situaciones reales y aplicación de conocimientos.
2. El aprendizaje se concreta de una manera sólida en capacidades prácticas que permiten al alumno una mejor integración en el mundo real.
3. Se consigue una asimilación más sencilla y eficiente de las ideas y conceptos, gracias al planteamiento de situaciones que han surgido de la realidad.
4. La sensación de eficiencia del esfuerzo invertido se convierte en un estímulo muy importante para el veterinario, que se traduce en un interés mayor en los aprendizajes y un incremento del tiempo dedicado a trabajar en el curso.



Relearning Methodology

TECH potencia el uso del método del caso de Harvard con la mejor metodología de enseñanza 100% online del momento: el Relearning.

Esta universidad es la primera en el mundo que combina el estudio de casos clínicos con un sistema de aprendizaje 100% online basado en la reiteración, que combina un mínimo de 8 elementos diferentes en cada lección, y que suponen una auténtica revolución con respecto al simple estudio y análisis de casos.

El veterinario aprenderá mediante casos reales y resolución de situaciones complejas en entornos simulados de aprendizaje. Estos simulacros están desarrollados a partir de softwares de última generación que permiten facilitar el aprendizaje inmersivo.



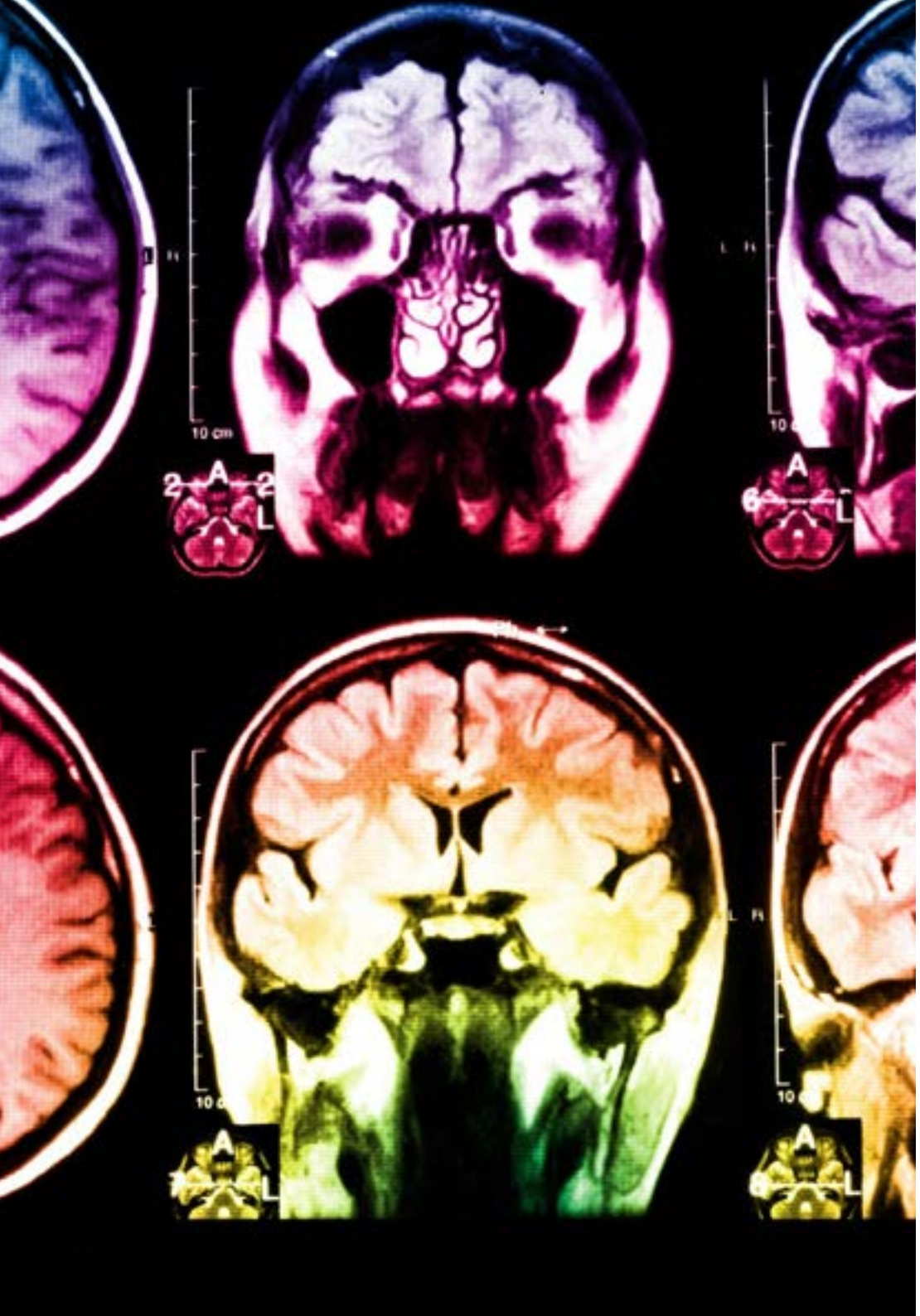

Situado a la vanguardia pedagógica mundial, el método Relearning ha conseguido mejorar los niveles de satisfacción global de los profesionales que finalizan sus estudios, con respecto a los indicadores de calidad de la mejor universidad online en habla hispana (Universidad de Columbia).

Con esta metodología se han capacitado más de 65.000 veterinarios con un éxito sin precedentes en todas las especialidades clínicas con independencia de la carga en cirugía. Nuestra metodología pedagógica está desarrollada un entorno de máxima exigencia, con un alumnado universitario de un perfil socioeconómico alto y una media de edad de 43,5 años.

El Relearning te permitirá aprender con menos esfuerzo y más rendimiento, implicándote más en tu capacitación, desarrollando el espíritu crítico, la defensa de argumentos y el contraste de opiniones: una ecuación directa al éxito.

En nuestro programa, el aprendizaje no es un proceso lineal, sino que sucede en espiral (aprender, desaprender, olvidar y reaprender). Por eso, se combinan cada uno de estos elementos de forma concéntrica.

La puntuación global que obtiene el sistema de aprendizaje de TECH es de 8.01, con arreglo a los más altos estándares internacionales.

Este programa ofrece los mejores materiales educativos, preparados a conciencia para los profesionales:

Material de estudio

Todos los contenidos didácticos son creados por los especialistas que van a impartir el curso, específicamente para él, de manera que el desarrollo didáctico sea realmente específico y concreto.

Estos contenidos son aplicados después al formato audiovisual, para crear el método de trabajo online de TECH. Todo ello, con las técnicas más novedosas que ofrecen piezas de gran calidad en todos y cada uno los materiales que se ponen a disposición del alumno.

Últimas técnicas y procedimientos en vídeo

TECH acerca al alumno las técnicas más novedosas, los últimos avances educativos y al primer plano de la actualidad en técnicas y procedimientos veterinarios. Todo esto, en primera persona, con el máximo rigor, explicado y detallado para contribuir a la asimilación y comprensión del estudiante. Y lo mejor de todo, pudiéndolo ver las veces que quiera.

Resúmenes interactivos

El equipo de TECH presenta los contenidos de manera atractiva y dinámica en píldoras multimedia que incluyen audios, vídeos, imágenes, esquemas y mapas conceptuales con el fin de afianzar el conocimiento.

Este exclusivo sistema educativo para la presentación de contenidos multimedia fue premiado por Microsoft como "Caso de éxito en Europa".

Lecturas complementarias

Artículos recientes, documentos de consenso y guías internacionales, entre otros. En la biblioteca virtual de TECH el estudiante tendrá acceso a todo lo que necesita para completar su capacitación.

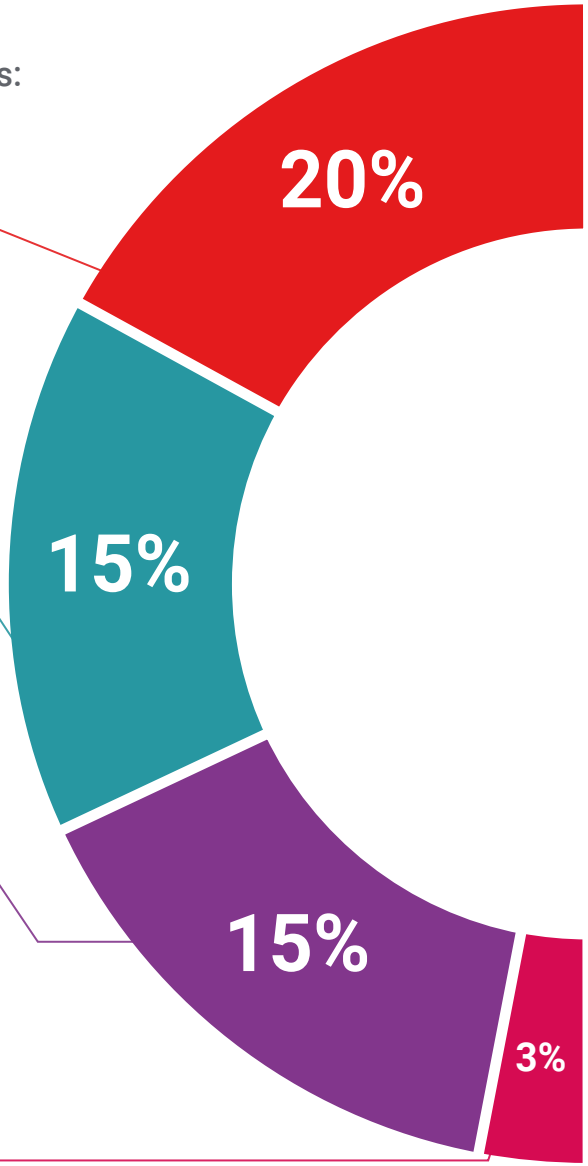

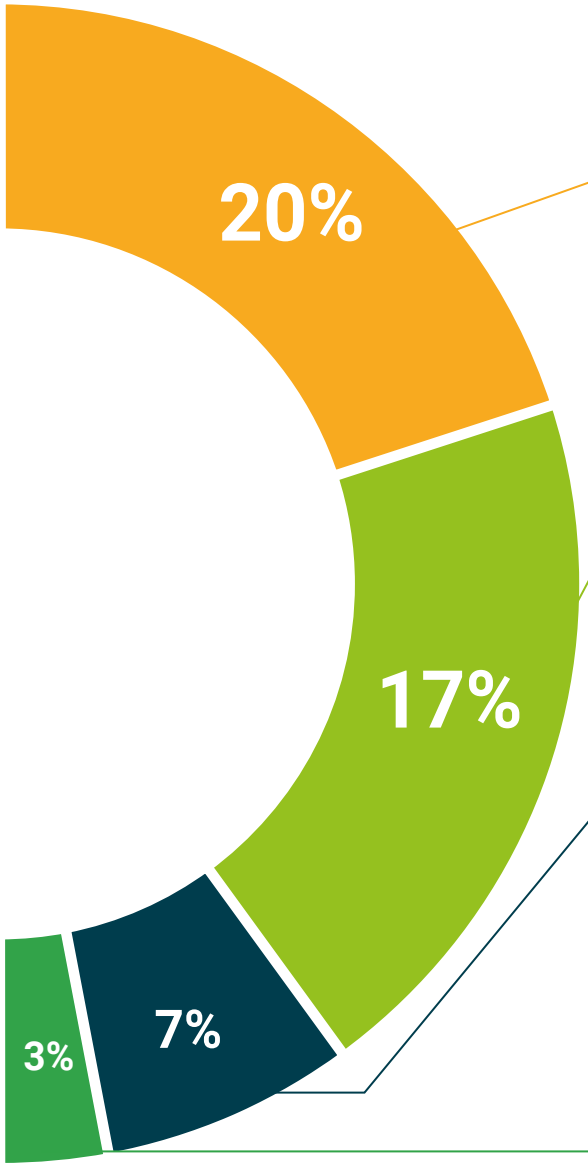

Análisis de casos elaborados y guiados por expertos

El aprendizaje eficaz tiene, necesariamente, que ser contextual. Por eso, TECH presenta los desarrollos de casos reales en los que el experto guiará al alumno a través del desarrollo de la atención y la resolución de las diferentes situaciones: una manera clara y directa de conseguir el grado de comprensión más elevado.

Testing & Retesting

Se evalúan y reevalúan periódicamente los conocimientos del alumno a lo largo del programa, mediante actividades y ejercicios evaluativos y autoevaluativos para que, de esta manera, el estudiante compruebe cómo va consiguiendo sus metas.

Clases magistrales

Existe evidencia científica sobre la utilidad de la observación de terceros expertos.

El denominado Learning from an Expert afianza el conocimiento y el recuerdo, y genera seguridad en las futuras decisiones difíciles.

Guías rápidas de actuación

TECH ofrece los contenidos más relevantes del curso en forma de fichas o guías rápidas de actuación. Una manera sintética, práctica y eficaz de ayudar al estudiante a progresar en su aprendizaje.

06

Titulación

El Diplomado en Dermatología Felina garantiza, además de la capacitación más rigurosa y actualizada, el acceso a un título de Diplomado expedido por TECH Universidad Tecnológica.





Supera con éxito este programa y recibe una titulación universitaria sin desplazamientos ni farragosos trámites”

Este **Diplomado en Dermatología Felina** contiene el programa científico más completo y actualizado del mercado.

Tras la superación de la evaluación, el alumno recibirá por correo postal* con acuse de recibo su correspondiente título de **Diplomado** emitido por **TECH Universidad Tecnológica.**

El título expedido por **TECH Universidad Tecnológica** expresará la calificación que haya obtenido en el Diplomado y reunirá los requisitos comúnmente exigidos por las bolsas de trabajo, oposiciones y comités evaluadores de carreras profesionales.

Título: **Diplomado en Dermatología Felina**

N.º Horas Oficiales: **150 h.**


tech universidad tecnológica

Otorga la presente

CONSTANCIA

a

C. _____, con documento de identificación nº_____

Por haber superado con éxito y acreditado el programa de

DIPLOMADO

en

Dermatología Felina

Se trata de un título propio de esta Universidad con una duración de 150 horas, con fecha de inicio dd/mm/aaaa y fecha de finalización dd/mm/aaaa.

TECH es una Institución Particular de Educación Superior reconocida por la Secretaría de Educación Pública a partir del 28 de junio de 2018.

A 17 de junio de 2020

Mtra.Tere Guevara Navarro
Rectora

Este título propio se deberá acompañar siempre del título universitario habilitante expedido por la autoridad competente para ejercer profesionalmente en cada país. código único TECH: AFWOR23S techtitute.com/titulos

*Apostilla de La Haya. En caso de que el alumno solicite que su título en papel recabe la Apostilla de La Haya, TECH EDUCATION realizará las gestiones oportunas para su obtención, con un coste adicional.



Diplomado
Dermatología Felina

Modalidad: **Online**
Duración: **6 semanas**
Titulación: **TECH Universidad Tecnológica**
Horas lectivas: **150 h.**

Diplomado
Dermatología Felina



tech universidad tecnológica