Experto Universitario

Patología Infecciosa y Sistémica con Afectación Cutánea en Dermatología Pediátrica



tech universidad tecnológica



tech universidad tecnológica

Experto Universitario

Patología Infecciosa y Sistémica con Afectación Cutánea en Dermatología Pediátrica

Modalidad: **Online**

Duración: **6 meses**

Titulación: **TECH Universidad Tecnológica**

Horas lectivas: **400 h.**

Acceso web: **www.techtitute.com/medicina/experto-universitario/experto-patologia-infecciosa-sistemica-afectacion-cutanea-dermatologia-pediatrica**

Índice

01 Presentación — pág. 4

02 Objetivos — pág. 8

03 Dirección del curso — pág. 12

04 Estructura y contenido — pág. 16

05 Metodología — pág. 20

06 Titulación — pág. 28

01

Presentación

A nivel diagnóstico, los avances que se están llevando a cabo en el conocimiento de la etiología de cada una de las enfermedades, las patologías emergentes, las nuevas técnicas de imagen y laboratorio y los algoritmos diagnósticos que están en continua renovación, nos lleva a la necesidad de mantener nuestros conocimientos sobre Genodermatosis Pediátrica en continua actualización.





Mejora tus conocimientos en Patología Infecciosa y Sistémica con Afección Cutánea en Dermatología Pediátrica a través de este programa, donde encontrarás el mejor material didáctico con casos clínicos reales e imágenes en alta resolución"

La Dermatología Pediátrica constituye una parte importante de la actividad asistencial de cualquier dermatólogo. En el caso de las unidades especializadas puede suponer hasta el 100% de su labor asistencial.

Por las características intrínsecas de esta subespecialidad de la dermatología, no todos los profesionales se sienten cómodos a la hora de atender a pacientes en edad pediátrica. Pero es de vital importancia contar con conocimientos actualizados en esta área para brindar una asistencia de calidad a los pacientes más pequeños.

Este **Experto Universitario en Patología Infecciosa y Sistémica con Afectación Cutánea en Dermatología Pediátrica** contiene el programa científico más completo y actualizado del mercado. Las características más destacadas son:

- El desarrollo de casos prácticos presentados por expertos en Dermatología Pediátrica
- Sus contenidos gráficos, esquemáticos y eminentemente prácticos con los que están concebidos, recogen una información científica y práctica sobre aquellas disciplinas indispensables para el ejercicio profesional
- Las novedades sobre Dermatología Pediátrica
- Los ejercicios prácticos donde realizar el proceso de autoevaluación para mejorar el aprendizaje
- Su hincapié en metodologías innovadoras en Dermatología Pediátrica
- Las lecciones teóricas, preguntas al experto, foros de discusión de temas controvertidos y trabajos de reflexión individual
- La disponibilidad de acceso a los contenidos desde cualquier dispositivo, fijo o portátil, con conexión a internet

Conoce los últimos avances en Patología Infecciosa y Sistémica con Afección Cutánea en Dermatología Pediátrica”

Este Experto Universitario es la mejor inversión que puedes hacer en la selección de un programa de actualización por dos motivos: además de poner al día tus conocimientos en Patología Infecciosa y Sistémica con Afección Cutánea en Dermatología Pediátrica, obtendrás un título por TECH Universidad Tecnológica"

Aumenta tu seguridad en la toma de decisiones actualizando tus conocimientos a través de este Experto Universitario.

Incluye casos clínicos para acercar al máximo el desarrollo del programa a la realidad de la atención en medicina.

Incluye en su cuadro docente profesionales de la salud pertenecientes al ámbito de la dermatología, que vierten en esta capacitación la experiencia de su trabajo, además de reconocidos especialistas pertenecientes a sociedades científicas de referencia.

Gracias a su contenido multimedia elaborado con la última tecnología educativa, permitirán al profesional un aprendizaje situado y contextual, es decir, un entorno simulado que proporcionará un aprendizaje inmersivo programado para entrenarse ante situaciones reales.

El diseño de este programa está basado en el Aprendizaje Basado en Problemas, mediante el cual el médico deberá tratar de resolver las distintas situaciones de práctica profesional que se le planteen a lo largo del curso. Para ello, contará con la ayuda de un novedoso sistema de vídeo interactivo realizado por reconocidos expertos en el campo de la dermatología y con gran experiencia docente.



02

Objetivos

El principal objetivo que persigue el programa es el desarrollo del aprendizaje teórico-práctico, de forma que el médico consiga dominar de forma práctica y rigurosa el estudio de la afectación cutánea en la Patología Infecciosa y Sistémica en la edad pediátrica.





Este programa te permitirá especializarte en Patología Infecciosa y Sistémica con Afección Cutánea en Dermatología Pediátrica con el empleo de la última tecnología educativa, para contribuir con calidad y seguridad a la toma de decisiones"

Objetivo general

- Actualizar los conocimientos del dermatólogo que atiende niños, mediante los últimos avances en el campo de la Dermatología Pediátrica con el fin de incrementar la calidad de la atención, la seguridad del facultativo y conseguir así el mejor resultado para el paciente

Aprovecha la oportunidad y da el paso para ponerte al día en las últimas novedades en Patología Infecciosa y Sistémica con Afectación Cutánea en Dermatología Pediátrica"





Objetivos específicos

Módulo 1. Patología infecciosa en dermatología pediátrica

- Diferenciar los tipos de infecciones más prominentes, destacando las infecciones víricas y bacterianas
- Actualizar el conocimiento en el tratamiento de Micosis superficiales y profundas, Pediculosis e infecciones por helmintos

Módulo 2. Patología sistémica con afectación cutánea

- Examinar los métodos diagnósticos actuales frente a dermatomiositis, esclerodermia y otras colagenopatías
- Revisar los múltiples avances en enfermedades autoinflamatorias y lupus eritematoso

Módulo 3. Novedades en técnicas de imagen para diagnóstico, tratamiento láser y cirugía dermatológica pediátrica

- Examinar los nuevos usos de la ecografía en dermatología pediátrica
- Analizar las técnicas quirúrgicas y tipos de sedación en cirugía pediátrica

03

Dirección del curso

Este programa incluye en su cuadro docente profesionales de la salud de reconocido prestigio, que pertenecen al ámbito de la dermatología y que vierten en esta capacitación la experiencia de su trabajo.

Además participan, en su diseño y elaboración, reconocidos especialistas miembros de sociedades científicas nacionales e internacionales de gran prestigio.



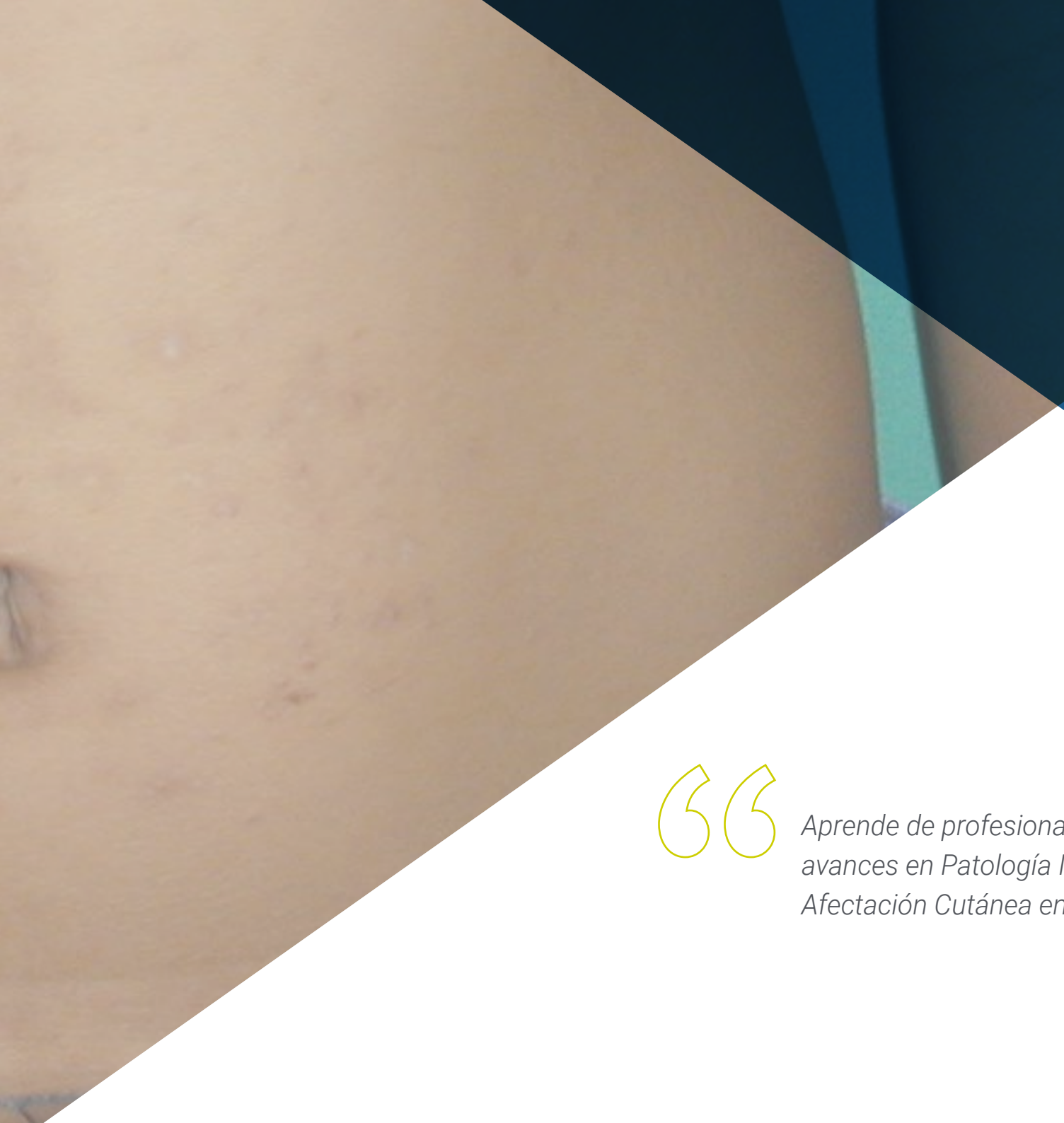

Aprende de profesionales de referencia, los últimos avances en Patología Infecciosa y Sistémica con Afectación Cutánea en Dermatología Pediátrica"

Dirección



Dra. Esteve Martínez, Altea

- Licenciada en Medicina y Cirugía
- Médico Especialista en Dermatología
- Médico Adjunto del Servicio de Dermatología en Consorcio, Hospital General Universitario de Valencia
- Responsable de la Sección de Dermatología Pediátrica del Consorcio, Hospital General Universitario de Valencia
- Coordinadora del Comité de Anomalías Vasculares del Consorcio, Hospital General Universitario de Valencia
- Miembro de la Academia Española de Dermatología y Venereología Española
- Vice-presidenta de la Sección Territorial Valenciana de la AEDV
- Miembro del Grupo Español de Dermatología Pediátrica

Profesores

Dra. Ortega Monzón, Carmen
- Licenciada en Medicina y Cirugía
- Médico Especialista en Dermatología
- Jefa del Servicio Dermatología, Hospital de la Ribera
- Responsable de la Sección de Dermatología Pediátrica, Hospital de la Ribera

Dr. Martín Hernández, José María
- Licenciado en Medicina y Cirugía
- Médico Especialista en Dermatología
- Médico Adjunto del Servicio de Dermatología, Hospital Clínico de Valencia
- Responsable de la Sección de Dermatología Pediátrica, Hospital Clínico de Valencia

Dra. Rodríguez López, Raquel
- Licenciada en Medicina y Cirugía
- Médico Especialista en Dermatología
- Médico Adjunta de Análisis Clínicos del Consorcio, Hospital General Universitario de Valencia
- Jefe de la Sección de Genética médica en Análisis Clínicos del Consorcio, Hospital General Universitario de Valencia

Dr. Lorente, Jorge
- Licenciado en medicina y cirugía
- Médico especialista en pediatría de urgencias

Dra. Concepción Miguez, María
- Médico especialista en pediatría de urgencias

Dra. Martínez Menchón, María Teresa
- Licenciada en Medicina y Cirugía
- Médico Especialista en Dermatología
- Médico Adjunta del Servicio de Dermatología, Hospital Universitario Virgen de la Arrixaca de Murcia
- Responsable de la Sección de Dermatología Pediátrica, Hospital Universitario Virgen de la Arrixaca

Dra. Zaragoza Ninet, Violeta
- Licenciada en Medicina y Cirugía
- Médico Especialista en Dermatología
- Médico Adjunta del Serivicio de Dermatología del Consorcio, Hospital General Universitario de Valencia
- Responsable de la Sección de Alergias Cutáneas y Colagenopatías del Consorcio, Hospital General Universitario de Valencia

Dr. Vilchez Marquez, Francisco
- Facultativo especialista de área de Dermatología
- Servicio de Dermatología, Hospital de Guadix (Granada)

Dra. Ferrero García- Loygorri, Clara
- Grado en Medicina, Universidad Complutense de Madrid

04

Estructura y contenido

La estructura de los contenidos ha sido diseñada por un equipo de profesionales conocedor de las implicaciones de la capacitación en la praxis médica diaria, conscientes de la relevancia de la actualidad de la capacitación para poder actuar ante el paciente con patología dermatológica y comprometidos con la enseñanza de calidad mediante las nuevas tecnologías educativas.





Un completísimo programa docente, estructurado en unidades didácticas muy bien desarrolladas, orientadas a un aprendizaje eficaz y rápido, compatible con tu vida personal y profesional"

Módulo 1. Patología Infecciosa en Dermatología Pediátrica

1.1. Infecciones víricas I
- 1.1.1. Infección por virus Herpes simple I y II
- 1.1.2. Infección por Virus Varicela Zoster
- 1.1.3. Infección por herpesvirus no VHS, VVZ

1.2. Infecciones Víricas II
- 1.2.1. Infección por Parvovirus B19 y enterovirus
- 1.2.2. Infección por Citomegalovirus y Virus Epstein-Barr
- 1.2.3. Infección por Virus del papiloma humano
- 1.2.4. Infección por Poxvirus, parapoxvirus y ortopoxvirus
- 1.2.5. Exantemas viralescea

1.3. Infecciones bacterianas I
- 1.3.1. Infecciones por S. Aureus
- 1.3.2. Infecciones Streptocócicas

1.4. Infecciones bacterianas II
- 1.4.1. Infecciones por otras bacterias Gram positivas
- 1.4.2. Infecciones por bacilos y cocos gram Negativos
- 1.4.3. Infecciones por micobacterias

1.5. Enfermedades de Transmisión Sexual
- 1.5.1. Sífilis
- 1.5.2. Infección por Neisseria Gonorrhoeae
- 1.5.3. Infección por Chlamydia Trachomatis
- 1.5.4. Infección por VIH
- 1.5.5. Enfermedades de Declaración Obligatoria: cuales son y como declararlas

1.6. Infecciones fúngicas
- 1.6.1. Micosis superficiales
- 1.6.2. Micosis profundas

Módulo 2. Patología sistémica con afectación cutánea

2.1. Dermatomiositis
- 2.1.1. Diagnóstico
- 2.1.2. Tratamiento
- 2.1.3. Avances

2.2. Esclerodermia
- 2.2.1. Diagnóstico
- 2.2.2. Tratamiento
- 2.2.3. Avances

2.3. Otras colagenopatías
- 2.3.1. Anetodermia
- 2.3.2. Enfermedad mixta del tejido conectivo
- 2.3.3. Síndrome Sjögren
- 2.3.4. Policondritis recidivante

2.4. Enfermedades autoinflamatorias
- 2.4.1. Clasificación
- 2.4.2. Diagnóstico
- 2.4.3. Tratamiento
- 2.4.4. Avances

2.5. Lupus eritematoso y síndrome antifosfolípido
- 2.5.1. Diagnóstico
- 2.5.2. Tratamiento
- 2.5.3. Avances



Módulo 3. Novedades en técnicas de imagen para diagnóstico, tratamiento láser y cirugía dermatológica pediátrica

3.1. Uso de la Ecografía en Dermatología Pediátrica
- 3.1.1. Utilidad de la ecografía en patología inflamatoria
- 3.1.2. Principios básicos
- 3.1.3. Casos clínicos
- 3.1.4. Papel de la ecografía en la consulta de Dermatología Pediátrica
- 3.1.5. Utilidad de la ecografía en patología tumoral
- 3.1.6. Casos clínicos

3.2. Láser en el tratamiento de patología dermatológica infantil
- 3.2.1. Tipos de láser disponibles y coste-efectividad en una consulta de Dermatología Pediátrica
- 3.2.2. Cómo usar el láser en los pacientes pediátricos
- 3.2.3. Indicaciones en Dermatología Pediátrica

3.3. Técnicas quirúrgicas en Dermatología Pediátrica

3.4. Tipos de sedación y anestesia en cirugía pediátrica
- 3.4.1. Anestesia local
- 3.4.2. Sedación
- 3.4.3. Anestesia general
- 3.4.4. Controversias en la anestesia en edad pediátrica

Una experiencia de capacitación única, clave y decisiva para impulsar tu desarrollo profesional"

05

Metodología

Este programa de capacitación ofrece una forma diferente de aprender. Nuestra metodología se desarrolla a través de un modo de aprendizaje de forma cíclica: ***el Relearning***.

Este sistema de enseñanza es utilizado, por ejemplo, en las facultades de medicina más prestigiosas del mundo y se ha considerado uno de los más eficaces por publicaciones de gran relevancia como el ***New England Journal of Medicine.***





Descubre el Relearning, un sistema que abandona el aprendizaje lineal convencional para llevarte a través de sistemas cíclicos de enseñanza: una forma de aprender que ha demostrado su enorme eficacia, especialmente en las materias que requieren memorización"

En TECH empleamos el Método del Caso

Ante una determinada situación, ¿qué debería hacer un profesional? A lo largo del programa, los estudiantes se enfrentarán a múltiples casos clínicos simulados, basados en pacientes reales en los que deberán investigar, establecer hipótesis y, finalmente, resolver la situación. Existe abundante evidencia científica sobre la eficacia del método. Los especialistas aprenden mejor, más rápido y de manera más sostenible en el tiempo.

Con TECH podrás experimentar una forma de aprender que está moviendo los cimientos de las universidades tradicionales de todo el mundo.



Según el Dr. Gérvas, el caso clínico es la presentación comentada de un paciente, o grupo de pacientes, que se convierte en «caso», en un ejemplo o modelo que ilustra algún componente clínico peculiar, bien por su poder docente, bien por su singularidad o rareza. Es esencial que el caso se apoye en la vida profesional actual, intentando recrear los condicionantes reales en la práctica profesional del médico.

¿Sabías que este método fue desarrollado en 1912, en Harvard, para los estudiantes de Derecho? El método del caso consistía en presentarles situaciones complejas reales para que tomasen decisiones y justificasen cómo resolverlas. En 1924 se estableció como método estándar de enseñanza en Harvard"

La eficacia del método se justifica con cuatro logros fundamentales:

1. Los alumnos que siguen este método no solo consiguen la asimilación de conceptos, sino un desarrollo de su capacidad mental, mediante ejercicios de evaluación de situaciones reales y aplicación de conocimientos.
2. El aprendizaje se concreta de una manera sólida en capacidades prácticas que permiten al alumno una mejor integración en el mundo real.
3. Se consigue una asimilación más sencilla y eficiente de las ideas y conceptos, gracias al planteamiento de situaciones que han surgido de la realidad.
4. La sensación de eficiencia del esfuerzo invertido se convierte en un estímulo muy importante para el alumnado, que se traduce en un interés mayor en los aprendizajes y un incremento del tiempo dedicado a trabajar en el curso.



Relearning Methodology

TECH potencia el uso del método del caso de Harvard con la mejor metodología de enseñanza 100% online del momento: el Relearning.

Esta universidad es la primera en el mundo que combina el estudio de casos clínicos con un sistema de aprendizaje 100% online basado en la reiteración, que combina un mínimo de 8 elementos diferentes en cada lección, y que suponen una auténtica revolución con respecto al simple estudio y análisis de casos.

El profesional aprenderá mediante casos reales y resolución de situaciones complejas en entornos simulados de aprendizaje. Estos simulacros están desarrollados a partir de software de última generación que permiten facilitar el aprendizaje inmersivo.



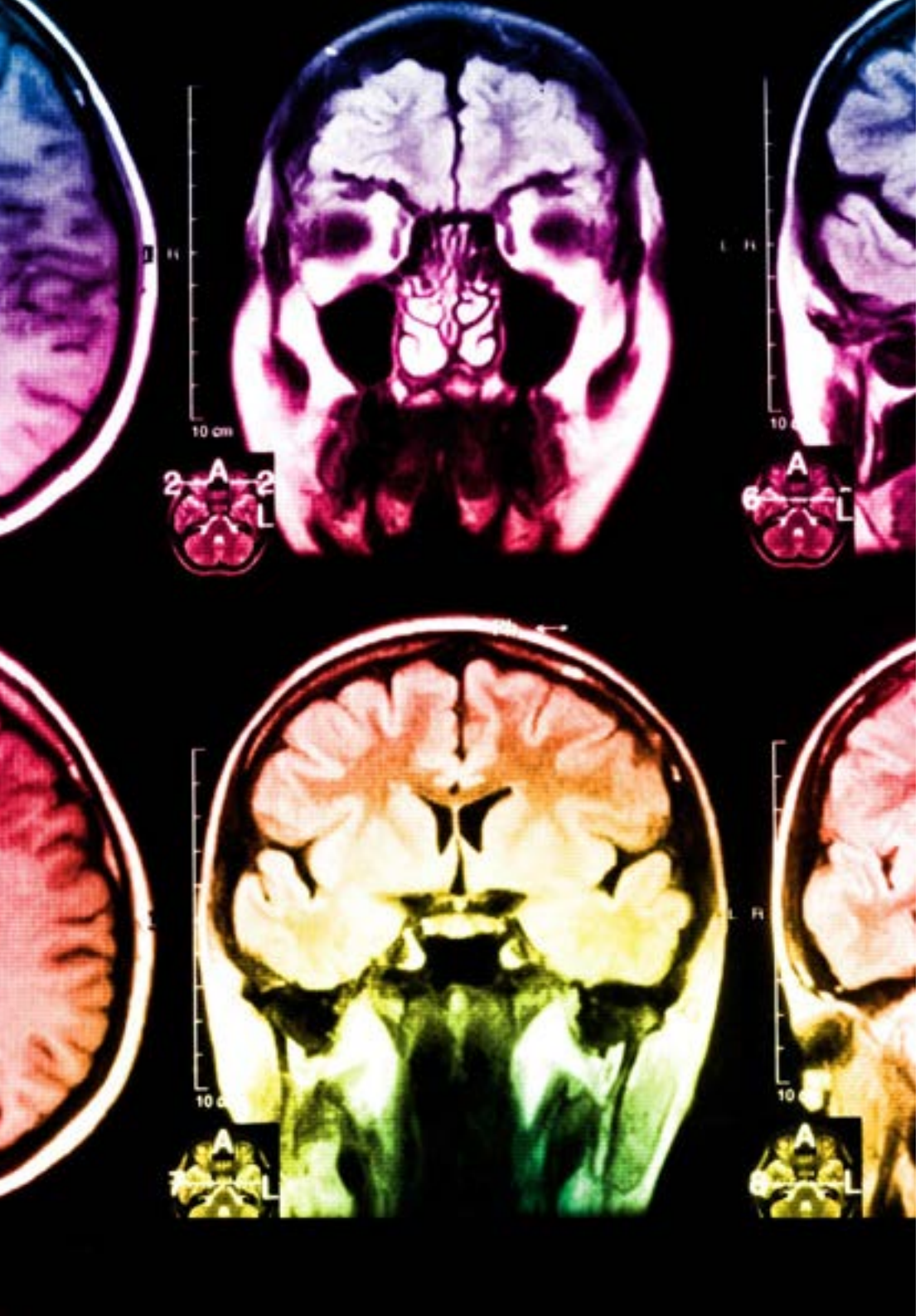

Situado a la vanguardia pedagógica mundial, el método Relearning ha conseguido mejorar los niveles de satisfacción global de los profesionales que finalizan sus estudios, con respecto a los indicadores de calidad de la mejor universidad online en habla hispana (Universidad de Columbia).

Con esta metodología, se han capacitado más de 250.000 médicos con un éxito sin precedentes en todas las especialidades clínicas con independencia de la carga en cirugía. Nuestra metodología pedagógica está desarrollada en un entorno de máxima exigencia, con un alumnado universitario de un perfil socioeconómico alto y una media de edad de 43,5 años.

El Relearning te permitirá aprender con menos esfuerzo y más rendimiento, implicándote más en tu especialización, desarrollando el espíritu crítico, la defensa de argumentos y el contraste de opiniones: una ecuación directa al éxito.

En nuestro programa, el aprendizaje no es un proceso lineal, sino que sucede en espiral (aprender, desaprender, olvidar y reaprender). Por eso, se combinan cada uno de estos elementos de forma concéntrica.

La puntuación global que obtiene el sistema de aprendizaje de TECH es de 8.01, con arreglo a los más altos estándares internacionales.

Este programa ofrece los mejores materiales educativos, preparados a conciencia para los profesionales:

Material de estudio

Todos los contenidos didácticos son creados por los especialistas que van a impartir el curso, específicamente para él, de manera que el desarrollo didáctico sea realmente específico y concreto.

Estos contenidos son aplicados después al formato audiovisual, para crear el método de trabajo online de TECH. Todo ello, con las técnicas más novedosas que ofrecen piezas de gran calidad en todos y cada uno los materiales que se ponen a disposición del alumno.

Técnicas quirúrgicas y procedimientos en video

TECH acerca al alumno las técnicas más novedosas, los últimos avances educativos y al primer plano de la actualidad en técnicas médicas. Todo esto, en primera persona, con el máximo rigor, explicado y detallado para contribuir a la asimilación y comprensión del estudiante. Y lo mejor de todo, pudiéndolo ver las veces que quiera.

Resúmenes interactivos

El equipo de TECH presenta los contenidos de manera atractiva y dinámica en píldoras multimedia que incluyen audios, vídeos, imágenes, esquemas y mapas conceptuales con el fin de afianzar el conocimiento.

Este exclusivo sistema educativo para la presentación de contenidos multimedia fue premiado por Microsoft como "Caso de éxito en Europa".

Lecturas complementarias

Artículos recientes, documentos de consenso y guías internacionales, entre otros. En la biblioteca virtual de TECH el estudiante tendrá acceso a todo lo que necesita para completar su capacitación.

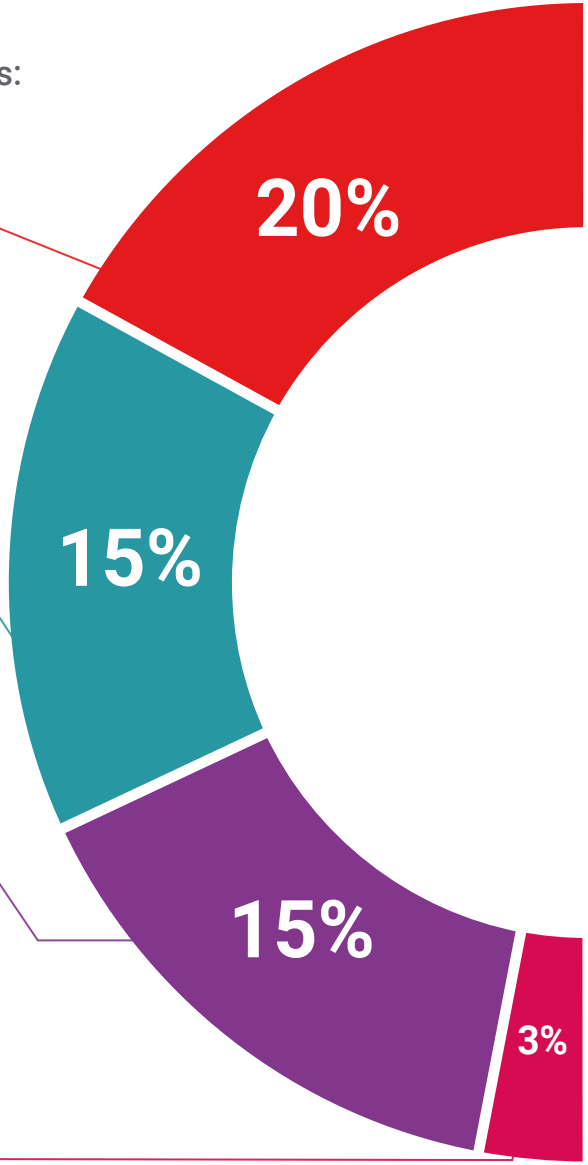

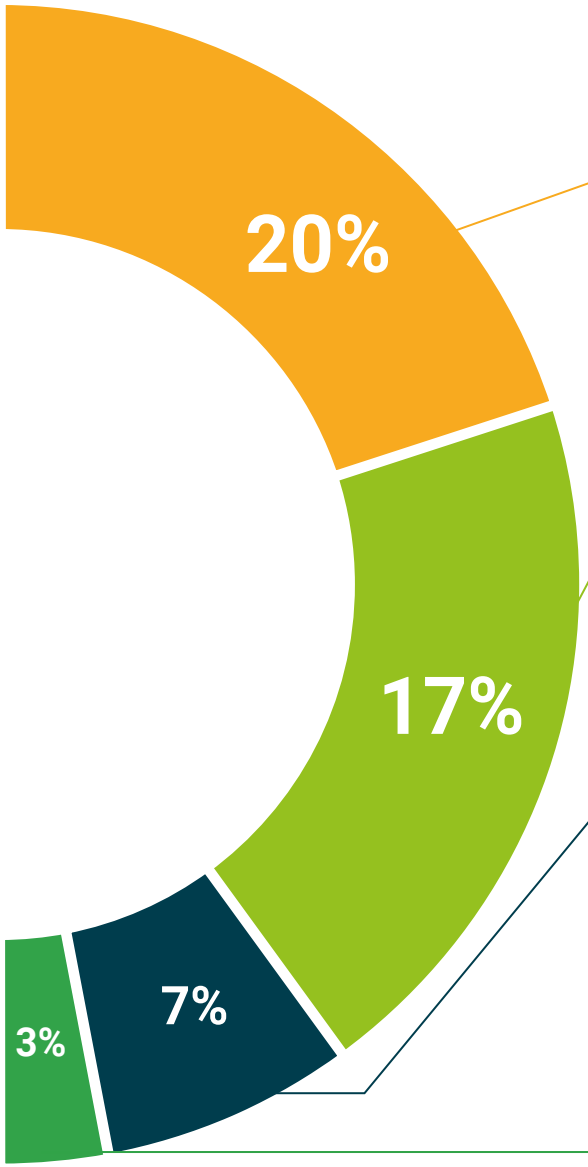

Análisis de casos elaborados y guiados por expertos

El aprendizaje eficaz tiene, necesariamente, que ser contextual. Por eso, TECH presenta los desarrollos de casos reales en los que el experto guiará al alumno a través del desarrollo de la atención y la resolución de las diferentes situaciones: una manera clara y directa de conseguir el grado de comprensión más elevado.

Testing & Retesting

Se evalúan y reevalúan periódicamente los conocimientos del alumno a lo largo del programa, mediante actividades y ejercicios evaluativos y autoevaluativos para que, de esta manera, el estudiante compruebe cómo va consiguiendo sus metas.

Clases magistrales

Existe evidencia científica sobre la utilidad de la observación de terceros expertos. El denominado Learning from an Expert afianza el conocimiento y el recuerdo, y genera seguridad en las futuras decisiones difíciles.

Guías rápidas de actuación

TECH ofrece los contenidos más relevantes del curso en forma de fichas o guías rápidas de actuación. Una manera sintética, práctica y eficaz de ayudar al estudiante a progresar en su aprendizaje.

06

Titulación

El **Experto Universitario en Patología Infecciosa y Sistémica con Afectación Cutánea en Dermatología Pediátrica** garantiza, además de la capacitación más rigurosa y actualizada, el acceso a un título de Experto Universitario expedido por **TECH Universidad Tecnológica.**





Supera con éxito este programa y recibe tu titulación universitaria sin desplazamientos ni farragosos trámites”

Este **Experto Universitario en Patología Infecciosa y Sistémica con Afectación Cutánea en Dermatología Pediátrica** contiene el programa científico más completo y actualizado del mercado.

Tras la superación de la evaluación, el alumno recibirá por correo postal* con acuse de recibo su correspondiente título de **Experto Universitario** emitido por **TECH Universidad Tecnológica.**

El título expedido por **TECH Universidad Tecnológica** expresará la calificación que haya obtenido en el Experto Universitario y reúne los requisitos comúnmente exigidos por las bolsas de trabajo, oposiciones y comités evaluadores de carreras profesionales.

Título: **Experto Universitario en Patología Infecciosa y Sistémica con Afectación Cutánea en Dermatología Pediátrica**

N.º Horas Oficiales: **400 h.**


tech universidad tecnológica

Otorga la presente

CONSTANCIA

a

D. _____ con documento de identificación nº_____

Por haber superado con éxito y acreditado el programa de

EXPERTO UNIVERSITARIO

en

Patología Infecciosa y Sistémica con Afección Cutánea en Dermatología Pediátrica

Se trata de un título propio de esta Universidad con una duración de 400 horas, con fecha de inicio dd/mm/aaaa y fecha de finalización dd/mm/aaaa.

TECH es una Institución Particular de Educación Superior reconocida por la Secretaría de Educación Pública a partir del 28 de junio de 2018.

A 17 de junio de 2020

Mtra. Tere Guevara Navarro
Rectora

*Apostilla de La Haya. En caso de que el alumno solicite que su título en papel recabe la Apostilla de La Haya, TECH EDUCATION realizará las gestiones oportunas para su obtención, con un coste adicional.

tech universidad tecnológica

Experto Universitario

Patología Infecciosa y Sistémica con Afectación Cutánea en Dermatología Pediátrica

Modalidad: **Online**

Duración: **6 meses**

Titulación: **TECH Universidad Tecnológica**

Horas lectivas: **400 h.**

Experto Universitario

Patología Infecciosa y Sistémica con Afectación Cutánea en Dermatología Pediátrica



tech universidad tecnológica