Diplomado

Toracoscopia, Cervicoscopia en Pediatría



tech universidad tecnológica



tech universidad tecnológica

Diplomado

Toracoscopia, Cervicoscopia en Pediatría

Modalidad: **Online**

Duración: **6 semanas**

Titulación: **TECH Universidad Tecnológica**

Horas lectivas: **150 h.**

Acceso web: **www.techtitute.com/medicina/curso-universitario/curso-universitario-toracoscopia-cervicoscopia-pediatria**

Índice

01 Presentación — pág. 4

02 Objetivos — pág. 8

03 Dirección del curso — pág. 12

04 Estructura y contenido — pág. 16

05 Metodología — pág. 20

06 Titulación — pág. 28

01

Presentación

Amplía tus conocimientos en Laparoscopia, con este prestigioso Curso diseñado por profesionales del sector. Desarrollarás tus habilidades y conocimientos en técnicas de diagnóstico y tratamiento mínimamente invasivas, como la Toracoscopia y Cervicoscopia en Pediatría.





Este Diplomado está dirigido a especialistas que quieran actualizar sus conocimientos y adquirir las últimas técnicas en Toracoscopia, Cervicoscopia en Pediatría"

Este aprendizaje además de necesitar profundos conocimientos en estas técnicas requiere un Programa Específico teórico y práctico. La oferta a los pacientes por parte de los hospitales de estas técnicas es un sello de calidad de la asistencia sanitaria. Hoy en día, los padres de los pacientes conocedores de las últimas tecnologías demandan profesionales que las dominen y puedan tratar a sus hijos con técnicas poco invasivas como la Toracoscopia. Con ella se puede diagnosticar y tratar muchas de las patologías quirúrgicas del paciente pediátrico.

Por ello, resulta razonable potenciar la capacitación de profesionales en esta disciplina, cuya enseñanza no se encuentra reglada, teniendo que recurrir a una capacitación de postgrado que incluya como docentes a diferentes profesionales expertos en dicha materia.

En este programa se profundizará en la mayoría de las técnicas endoscópicas empleadas hoy en día en el paciente pediátrico. Teniendo como foco las técnicas mínimamente invasivas se hará un repaso de la parte de la cirugía pediátrica susceptible de ser diagnosticada o tratada con Toracoscopia.

Para garantizar todo lo anteriormente expuesto, se contará con los mayores expertos en la materia que aporten su experiencia personal y expongan las últimas tendencias en cada uno de sus ámbitos.

Mejora la calidad de atención de tus pacientes con esta capacitación de alto rigor científico"

Éste **Diplomado en Toracoscopia, Cervicoscopia en Pediatría** contiene el programa científico más completo y actualizado del mercado. Sus características más destacadas son:

- Última tecnología en software de enseñanza online
- Sistema docente intensamente visual, apoyado en contenidos gráficos y esquemáticos de fácil asimilación y comprensión
- Desarrollo de casos prácticos presentados por expertos en activo
- Sistemas de vídeo interactivo de última generación
- Enseñanza apoyada en la telepráctica
- Sistemas de actualización y reciclaje permanente
- Aprendizaje autoregulable: total compatibilidad con otras ocupaciones
- Ejercicios prácticos de autoevaluación y constatación de aprendizaje
- Grupos de apoyo y sinergias educativas: preguntas al experto, foros de discusión y conocimiento
- Comunicación con el docente y trabajos de reflexión individual
- Disponibilidad de los contenidos desde cualquier dispositivo fijo o portátil con conexión a internet
- Bancos de documentación complementaria disponible permanentemente, incluso después del programa

Aplica las últimas tendencias en Diplomado en Toracoscopia, Cervicoscopia en Pediatría, en el ejercicio diario de tu profesión"

Nuestro personal docente está integrado por profesionales de la medicina, especialistas en activo. De esta manera nos aseguramos de que alcances el objetivo de actualización educativa que pretendemos. Un cuadro multidisciplinar de médicos capacitados y experimentados en diferentes entornos, que desarrollarán los conocimientos teóricos de manera eficiente, pero, sobre todo, pondrán al servicio del curso los conocimientos prácticos derivados de su propia experiencia: una de las cualidades diferenciales de este Diplomado.

Este dominio de la materia se complementa con la eficacia del diseño metodológico de este programa, elaborado por un equipo multidisciplinario de expertos en *e-learning*, integra los últimos avances en tecnología educativa. De esta manera, podrás estudiar con un elenco de herramientas multimedia cómodas y versátiles que te darán la operatividad que necesitas en tu capacitación.

El diseño de este programa está centrado en el Aprendizaje Basado en Problemas: un planteamiento que concibe el aprendizaje como un proceso eminentemente práctico. Para conseguirlo de forma remota, usaremos la telepráctica: con la ayuda de un novedoso sistema de vídeo interactivo y el Learning from an Expert, podrás adquirir los conocimientos como si estuvieses enfrentándote al supuesto que estás aprendiendo en ese momento. Un concepto que te permitirá integrar y fijar el aprendizaje de una manera más realista y permanente.

Contarás con las últimas herramientas multimedia, diseñadas por expertos en Toracoscopia, Cervicoscopia en Pediatría, que favorecerán la rapidez de asimilación y aprendizaje.

Este programa cuenta con los últimos avances en tecnología educativa, fundamentados en la metodología e-learning.



02

Objetivos

Este Diplomado proveerá a los alumnos de la teoría y práctica necesaria para abordar con soltura y confianza las patologías quirúrgicas pediátricas susceptibles de tratamiento mediante técnicas mínimamente invasivas, beneficiándose por tanto los pacientes infantiles de ello.





Nuestro objetivo es capacitar profesionales altamente cualificados para la experiencia laboral”

Objetivos generales

- Complementar la capacitación de especialistas en Cirugía Pediátrica con especial interés en la técnica mínimamente invasiva, la Endoscopia pediátrica
- Preparar adecuadamente a estos profesionales para afrontar con garantía y calidad las diferentes patologías pediátricas que se pueden abordar mediante estas vías de acceso
- Permitir al alumnado ofrecer una asistencia profesional avalada por un programa de docencia acreditada





Objetivos específicos

- Describir las patologías torácicas que se abordan actualmente mediante toracoscopia
- Conocer el abordaje toracoscópico y las técnicas quirúrgicas específicas de cada una de las patologías infantiles que se benefician del mismo
- Entender las particularidades anestésicas que requieren los pacientes pediátricos mientras se realizan estas intervenciones

No pierdas la oportunidad y ponte al día en las novedades en el uso de antihemorrágicos para incorporarlos a tu práctica médica diaria"

03

Dirección del curso

En este programa TECH ha reunido un equipo profesional altamente cualificado en intervenciones poco invasivas en Pediatría. Con la experiencia aportada por este cuadro docente, el alumno podrá acceder a la última evidencia científica en este ámbito médico de una forma directa e inmediata, transmitida por el profesorado a partir de los numerosos recursos didácticos que contiene este programa. Es por ello que se garantiza que todos los conocimientos impartidos en esta titulación serán punteros, respondiendo a la realidad actual de esta compleja área sanitaria. .





Aprende de profesionales de referencia, los últimos avances en los procedimientos en el ámbito en Toracoscopia, Cervicoscopia en Pediatría ”

Dirección



Dr. Cabezalí Barbancho, Daniel

- Especialista en Cirugía Pediátrica
- Facultativo Especialista de Área (FEA) del Servicio de Cirugía Pediátrica, Sección de Urología en el Hospital 12 Octubre. Madrid
- Doctor en Medicina y Cirugía por la Universidad Complutense de Madrid

Profesores

Dr. Cano Novillo, Indalecio

- Especialista en Cirugía Pediátrica
- Facultativo Especialista de Area (FEA) del Servicio de Cirugía Pediátrica, Sección de Cirugía General en el Hospital 12 Octubre
- Jefe de Servicio de Cirugía Pediátrica del hospital Sanitas la Zarzuela



Da el paso para ponerte al día en las últimas novedades en Toracoscopia, Cervicoscopia en Pediatría”

04

Estructura y contenido

La estructura de los contenidos ha sido diseñada por un equipo de cirujanos expertos, que engloba la totalidad de actualizaciones en la patología de la columna.





Este Diplomado cuenta con un programa de calidad adaptado a las últimas tendencias en el ámbito en la Toracoscopia, Cervicoscopia en Pediatría"

Módulo 1. Toracoscopia, Cervicoscopia en Pediatría

1.1. Anestesia para toracoscopia pediátrica
1.2. Equipo y material básico para laparoscopia torácica
1.3. Cuello I:
  1.3.1. Cervicoscopia
1.4. Cuello II:
  1.4.1. Cirugía mínimamente invasiva de tiroides, paratiroides y timo
1.5. Tórax I:
  1.5.1. Pectus excavatum. Colocación de barra de Nuss
1.6. Tórax II:
  1.6.1. Neumotórax
  1.6.2. Desbridamiento y colocación de drenaje endotorácico. Empiema
1.7. Tórax III:
  1.7.1. Lobectomía en niños. Malformación adenomatoidea quística
  1.7.2. Secuestro pulmonar
1.8. Tórax IV:
  1.8.1. Tumores mediatínicos
  1.8.2. Duplicaciones esofágicas. Quistes broncogénicos
1.9. Tórax V:
  1.9.1. Biopsia pulmonar
  1.9.2. Extirpación de mestastasis
1.10. Tórax VI:
  1.10.1. Ductus arterioso persistente / Anillos vasculares
  1.10.2. Aortopexia. Traqueomalacia
1.11. Tórax VII:
  1.11.1. Hiperhidrosis palmar
  1.11.2. Tratamiento toracoscópico del quilotórax





Una experiencia de capacitación única, clave y decisiva para impulsar tu desarrollo profesional”

05

Metodología

Este programa de capacitación ofrece una forma diferente de aprender. Nuestra metodología se desarrolla a través de un modo de aprendizaje de forma cíclica: ***el Relearning***.

Este sistema de enseñanza es utilizado, por ejemplo, en las facultades de medicina más prestigiosas del mundo y se ha considerado uno de los más eficaces por publicaciones de gran relevancia como el ***New England Journal of Medicine.***





Descubre el Relearning, un sistema que abandona el aprendizaje lineal convencional para llevarte a través de sistemas cíclicos de enseñanza: una forma de aprender que ha demostrado su enorme eficacia, especialmente en las materias que requieren memorización"

En TECH empleamos el Método del Caso

Ante una determinada situación, ¿qué debería hacer un profesional? A lo largo del programa, los estudiantes se enfrentarán a múltiples casos clínicos simulados, basados en pacientes reales en los que deberán investigar, establecer hipótesis y, finalmente, resolver la situación. Existe abundante evidencia científica sobre la eficacia del método. Los especialistas aprenden mejor, más rápido y de manera más sostenible en el tiempo.

Con TECH podrás experimentar una forma de aprender que está moviendo los cimientos de las universidades tradicionales de todo el mundo.



Según el Dr. Gérvas, el caso clínico es la presentación comentada de un paciente, o grupo de pacientes, que se convierte en «caso», en un ejemplo o modelo que ilustra algún componente clínico peculiar, bien por su poder docente, bien por su singularidad o rareza. Es esencial que el caso se apoye en la vida profesional actual, intentando recrear los condicionantes reales en la práctica profesional del médico.

¿Sabías que este método fue desarrollado en 1912, en Harvard, para los estudiantes de Derecho? El método del caso consistía en presentarles situaciones complejas reales para que tomasen decisiones y justificasen cómo resolverlas. En 1924 se estableció como método estándar de enseñanza en Harvard"

La eficacia del método se justifica con cuatro logros fundamentales:

1. Los alumnos que siguen este método no solo consiguen la asimilación de conceptos, sino un desarrollo de su capacidad mental, mediante ejercicios de evaluación de situaciones reales y aplicación de conocimientos.
2. El aprendizaje se concreta de una manera sólida en capacidades prácticas que permiten al alumno una mejor integración en el mundo real.
3. Se consigue una asimilación más sencilla y eficiente de las ideas y conceptos, gracias al planteamiento de situaciones que han surgido de la realidad.
4. La sensación de eficiencia del esfuerzo invertido se convierte en un estímulo muy importante para el alumnado, que se traduce en un interés mayor en los aprendizajes y un incremento del tiempo dedicado a trabajar en el curso.



Relearning Methodology

TECH aúna de forma eficaz la metodología del Estudio de Caso con un sistema de aprendizaje 100% online basado en la reiteración, que combina 8 elementos didácticos diferentes en cada lección.

Potenciamos el Estudio de Caso con el mejor método de enseñanza 100% online: el Relearning.

El profesional aprenderá mediante casos reales y resolución de situaciones complejas en entornos simulados de aprendizaje. Estos simulacros están desarrollados a partir de software de última generación que permiten facilitar el aprendizaje inmersivo.



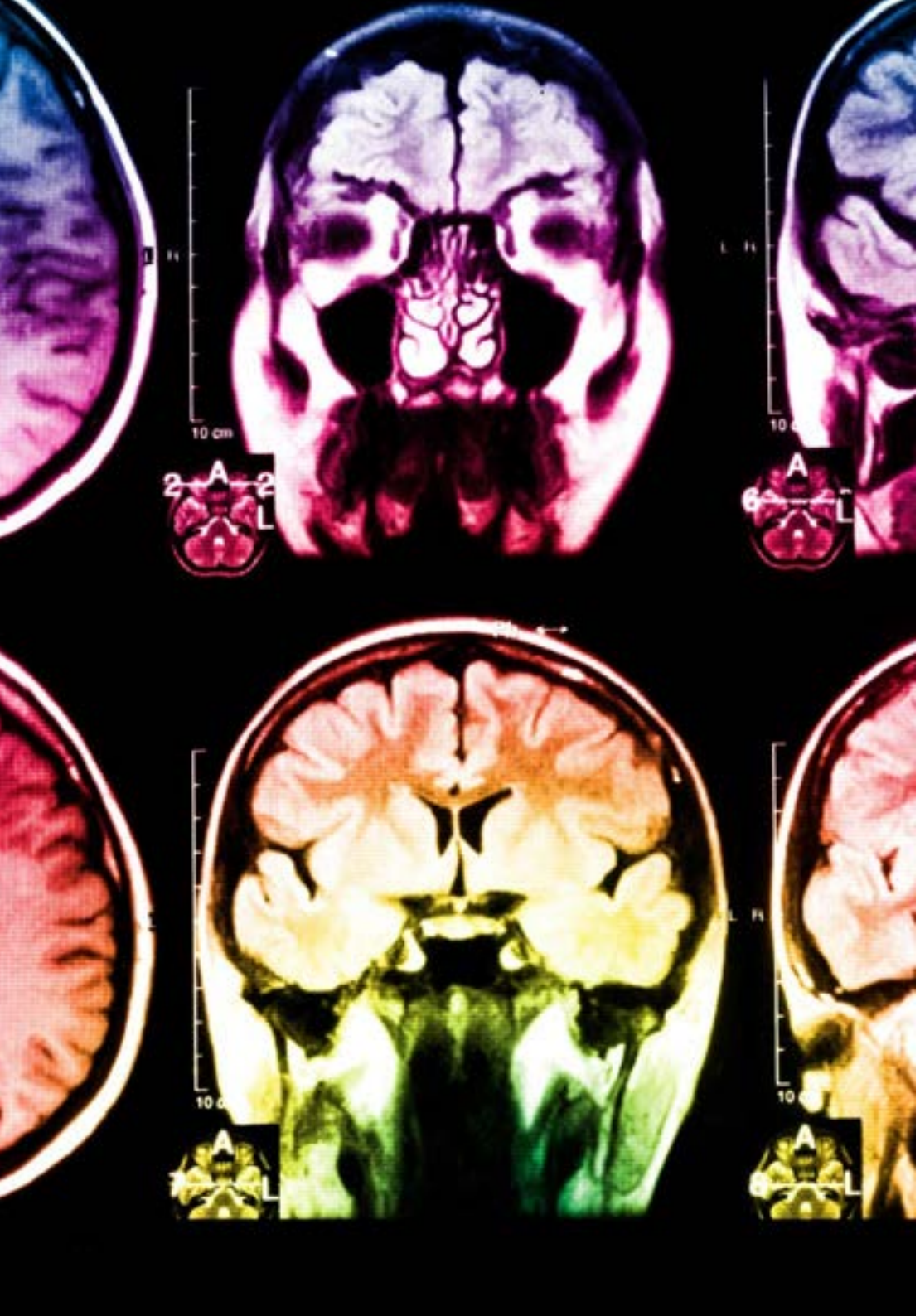

Situado a la vanguardia pedagógica mundial, el método Relearning ha conseguido mejorar los niveles de satisfacción global de los profesionales que finalizan sus estudios, con respecto a los indicadores de calidad de la mejor universidad online en habla hispana (Universidad de Columbia).

Con esta metodología, se han capacitado más de 250.000 médicos con un éxito sin precedentes en todas las especialidades clínicas con independencia de la carga en cirugía. Nuestra metodología pedagógica está desarrollada en un entorno de máxima exigencia, con un alumnado universitario de un perfil socioeconómico alto y una media de edad de 43,5 años.

El Relearning te permitirá aprender con menos esfuerzo y más rendimiento, implicándote más en tu especialización, desarrollando el espíritu crítico, la defensa de argumentos y el contraste de opiniones: una ecuación directa al éxito.

En nuestro programa, el aprendizaje no es un proceso lineal, sino que sucede en espiral (aprender, desaprender, olvidar y reaprender). Por eso, se combinan cada uno de estos elementos de forma concéntrica.

La puntuación global que obtiene el sistema de aprendizaje de TECH es de 8.01, con arreglo a los más altos estándares internacionales.

Este programa ofrece los mejores materiales educativos, preparados a conciencia para los profesionales:

Material de estudio

Todos los contenidos didácticos son creados por los especialistas que van a impartir el curso, específicamente para él, de manera que el desarrollo didáctico sea realmente específico y concreto.

Estos contenidos son aplicados después al formato audiovisual, para crear el método de trabajo online de TECH. Todo ello, con las técnicas más novedosas que ofrecen piezas de gran calidad en todos y cada uno los materiales que se ponen a disposición del alumno.

Técnicas quirúrgicas y procedimientos en vídeo

TECH acerca al alumno las técnicas más novedosas, los últimos avances educativos y al primer plano de la actualidad en técnicas médicas. Todo esto, en primera persona, con el máximo rigor, explicado y detallado para contribuir a la asimilación y comprensión del estudiante. Y lo mejor de todo, pudiéndolo ver las veces que quiera.

Resúmenes interactivos

El equipo de TECH presenta los contenidos de manera atractiva y dinámica en píldoras multimedia que incluyen audios, vídeos, imágenes, esquemas y mapas conceptuales con el fin de afianzar el conocimiento.

Este exclusivo sistema educativo para la presentación de contenidos multimedia fue premiado por Microsoft como "Caso de éxito en Europa".

Lecturas complementarias

Artículos recientes, documentos de consenso y guías internacionales, entre otros. En la biblioteca virtual de TECH el estudiante tendrá acceso a todo lo que necesita para completar su capacitación.

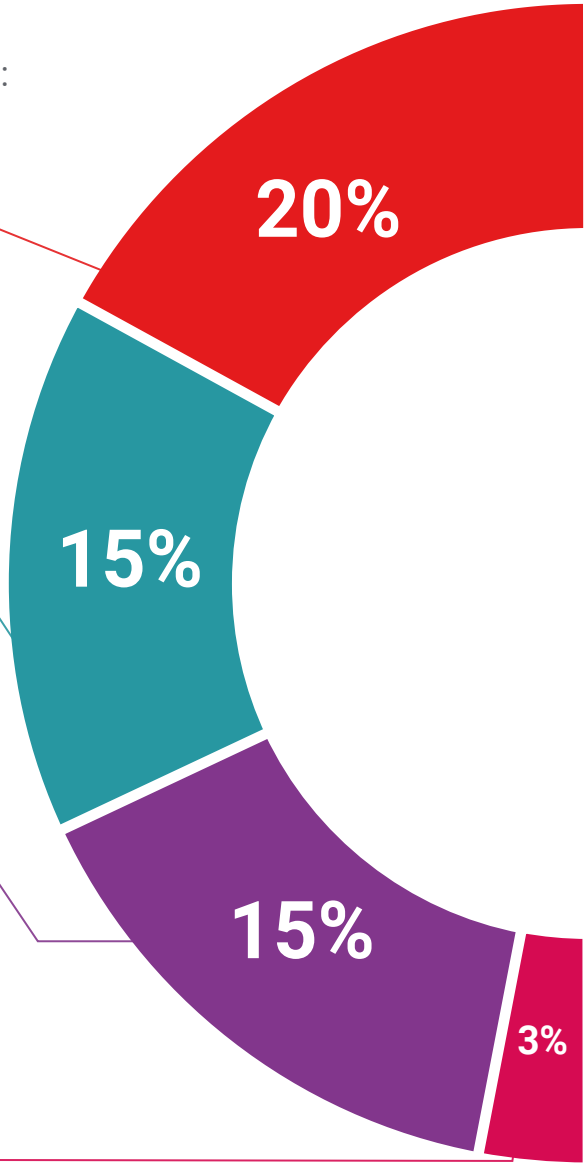

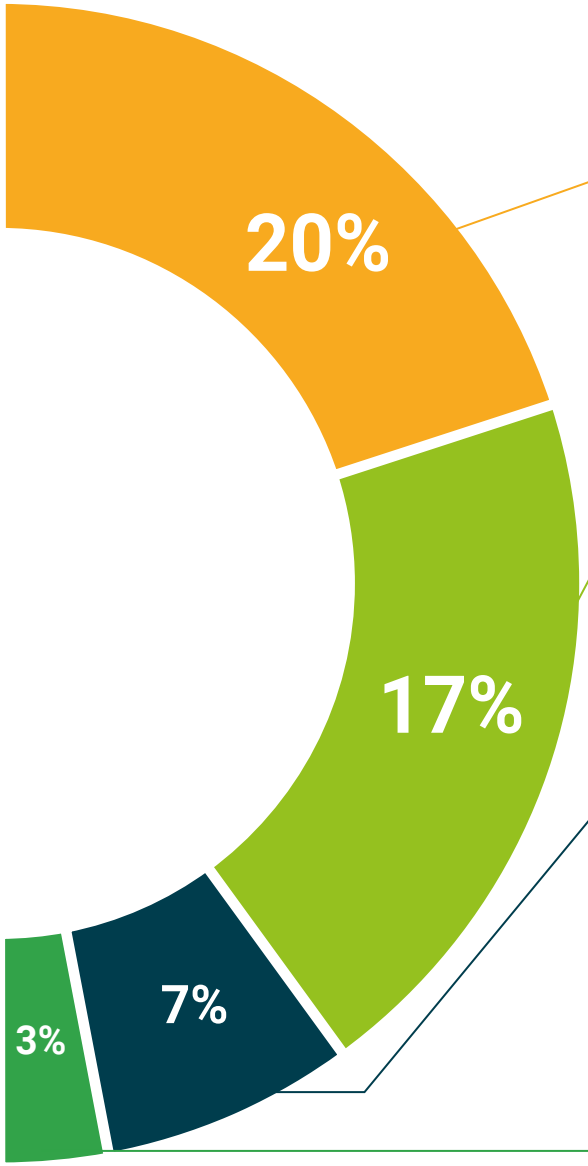

Análisis de casos elaborados y guiados por expertos

El aprendizaje eficaz tiene, necesariamente, que ser contextual. Por eso, TECH presenta los desarrollos de casos reales en los que el experto guiará al alumno a través del desarrollo de la atención y la resolución de las diferentes situaciones: una manera clara y directa de conseguir el grado de comprensión más elevado.

Testing & Retesting

Se evalúan y reevalúan periódicamente los conocimientos del alumno a lo largo del programa, mediante actividades y ejercicios evaluativos y autoevaluativos para que, de esta manera, el estudiante compruebe cómo va consiguiendo sus metas.

Clases magistrales

Existe evidencia científica sobre la utilidad de la observación de terceros expertos. El denominado Learning from an Expert afianza el conocimiento y el recuerdo, y genera seguridad en las futuras decisiones difíciles.

Guías rápidas de actuación

TECH ofrece los contenidos más relevantes del curso en forma de fichas o guías rápidas de actuación. Una manera sintética, práctica y eficaz de ayudar al estudiante a progresar en su aprendizaje.

06

Titulación

El Diplomado en Toracoscopia, Cervicoscopia en Pediatría garantiza, además de la capacitación más rigurosa y actualizada, el acceso a un título de Diplomado expedido por TECH Universidad Tecnológica.





Supera con éxito este programa y recibe tu titulación universitaria sin desplazamientos ni farragosos trámites”

Este **Diplomado en Toracoscopia, Cervicoscopia en Pediatría** contiene el programa científico más completo y actualizado del mercado.

Tras la superación de la evaluación, el alumno recibirá por correo postal* con acuse de recibo su correspondiente título de **Diplomado** emitido por **TECH Universidad Tecnológica.**

Este título propio contribuye de forma relevante al desarrollo de la educación continua del profesional y aporta un alto valor curricular universitario a su formación, y es de 100% válido en todas las Oposiciones, Carrera Profesional y Bolsas de Trabajo de cualquier Comunidad Autónoma española.

Título: **Diplomado en Toracoscopia, Cervicoscopia en Pediatría**

N.º Horas Oficiales: **150 h.**


tech universidad tecnológica

Otorga la presente

CONSTANCIA

a

C. _____, con documento de identificación nº_____

Por haber superado con éxito y acreditado el programa de

DIPLOMADO

en

Toracoscopia, Cervicoscopia en Pediatría

Se trata de un título propio de esta Universidad con una duración de 150 horas, con fecha de inicio dd/mm/aaaa y fecha de finalización dd/mm/aaaa.

TECH es una Institución Particular de Educación Superior reconocida por la Secretaría de Educación Pública a partir del 28 de junio de 2018.

A 17 de junio de 2020

Mtra.Tere Guevara Navarro
Rectora

Este título propio se deberá acompañar siempre del título universitario habilitante expedido por la autoridad competente para ejercer profesionalmente en cada país. código único TECH: AFWOR23S techtitute.com/titulos

*Apostilla de La Haya. En caso de que el alumno solicite que su título en papel recabe la Apostilla de La Haya, TECH EDUCATION realizará las gestiones oportunas para su obtención, con un coste adicional.

tech universidad tecnológica

Diplomado

Toracoscopia, Cervicoscopia en Pediatría

Modalidad: **Online**

Duración: **6 semanas**

Titulación: **TECH Universidad Tecnológica**

Horas lectivas: **150 h.**

Diplomado

Toracoscopia, Cervicoscopia en Pediatría



tech universidad tecnológica