Diplomado

Dolor y Nutrición en Oncología Radioterápica



tech universidad tecnológica



tech universidad tecnológica

Diplomado

Dolor y Nutrición en Oncología Radioterápica

Modalidad: **Online**

Duración: **6 semanas**

Titulación: **TECH Universidad Tecnológica**

Horas lectivas: **150 h.**

Acceso web: **www.techtitute.com/medicina/curso-universitario/dolor-nutricion-oncologia-radioterapica**

Índice

01 Presentación — pág. 4

02 Objetivos — pág. 8

03 Dirección del curso — pág. 12

04 Estructura y contenido — pág. 18

05 Metodología — pág. 22

06 Titulación — pág. 30

01

Presentación

El dolor es uno de los problemas más frecuentes en los pacientes con cáncer, sobre todo el aquellos que se encuentran en un estadio más avanzado. La radioterapia es una de las herramientas más utilizadas para la cura del cáncer, pero también para paliar los efectos secundarios como el dolor, por lo que se hace imprescindible que el médico esté al tanto de las novedades en los tratamientos para lograr aliviarlos. programas como el que presentamos en este caso permitirán a los especialistas dar una mejor atención a sus pacientes.





Con este Diplomado tienes la oportunidad de actualizar tus conocimientos de un modo cómodo y sin renunciar al máximo rigor científico, para incorporar los últimos avances en el abordaje de la oncología radioterápica en tu práctica médica diaria"

Alrededor del 90% de los pacientes con cáncer cuya enfermedad se encuentra en un estadio avanzado sufren dolores. Por ello, es sumamente importante conocer los tratamientos más actualizados y eficaces para tratar de paliar estos efectos en los enfermos.

Además, la desnutrición también se sitúa como otro de los principales efectos, lo que hace más complicado la cura de los pacientes. Por ello, es necesario que los especialistas realicen las valoraciones adecuadas en cada caso, con el fin de poder emitir un mejor diagnóstico y aconsejar a sus pacientes en el tratamiento nutricional más efectivo en cada caso.

En este sentido, los profesionales sanitarios deben estar en un constante estudio de los avances que surgen en la materia para lograr paliar sus efectos pacientes y que puedan llevar la enfermedad de la manera más cómoda posible.

En este Diplomado en Dolor y Nutrición en Oncología Radioterápica, el profesional médico conocerá los últimos avances en el tratamiento con radioterapia para paliar el dolor en los pacientes con cáncer, así como la adecuada alimentación que deben recibir estos enfermos. El programa se centra en las características del dolor y los tratamientos principales, ya sea a través de fármacos o con radioterapia, pero también en las causas y consecuencias de la desnutrición en los pacientes oncológicos, así como en las principales recomendaciones para su alimentación.

Este **Diplomado en Dolor y Nutrición en Oncología Radioterápica** contiene el programa científico más completo y actualizado del mercado. Sus características más destacadas son:

- El desarrollo de múltiples casos clínicos presentados por expertos en Dolor y Nutrición en Oncología Radioterápica
- Sus contenidos gráficos, esquemáticos y eminentemente prácticos con los que están concebidos, recogen una incapacitación científica y asistencial sobre aquellas disciplinas indispensables para el ejercicio profesional
- Las novedades sobre la nutrición en pacientes oncológicos
- Sus ejercicios prácticos donde realizar el proceso de autoevaluación para mejorar el aprendizaje
- La iconografía clínica y de pruebas de e imágenes con fines diagnósticos
- El sistema interactivo de aprendizaje basado en algoritmos para la toma de decisiones sobre las situaciones clínicas planteadas
- Su especial hincapié en la medicina basada en la evidencia y las metodologías de la investigación en el Dolor y Nutrición en Oncología Radioterápica
- Sus lecciones teóricas, preguntas al experto, foros de discusión de temas controvertidos y trabajos de reflexión individual
- La disponibilidad de los contenidos desde cualquier dispositivo fijo o portátil con conexión a internet

Trabaja con la última tecnología educativa, con un sistema novedoso de vídeo interactivo”

Este Diplomado es la mejor inversión que puedes hacer en la selección de un programa de actualización por dos motivos: además de poner al día tus conocimientos en Dolor y Nutrición en Oncología Radioterápica, obtendrás una constancia de Diplomado por TECH Universidad Tecnológica"

Incluye en su cuadro docente profesionales pertenecientes al ámbito del Dolor y Nutrición en Oncología Radioterápica, que vierten en esta capacitación la experiencia de su trabajo, además de reconocidos especialistas pertenecientes a sociedades científicas de referencia.

Gracias a su contenido multimedia elaborado con la última tecnología educativa, permitirán al profesional un aprendizaje situado y contextual, es decir, un entorno simulado que proporcionará un aprendizaje inmersivo programado para entrenarse ante situaciones reales.

El diseño de este programa está basado en el Aprendizaje Basado en Problemas, mediante el cual el médico deberá tratar de resolver las distintas situaciones de práctica profesional que se le planteen a lo largo del curso académico. Para ello, el médico contará con la ayuda de un novedoso sistema de vídeo interactivo realizado por reconocidos expertos en el campo del dolor y la nutrición en oncología radioterápica y con gran experiencia docente.

Aumenta tu seguridad en la toma de decisiones actualizando tus conocimientos a través de este Diplomado.

Mejora tus conocimientos en el tratamiento del dolor en pacientes con cáncer a través de este programa, donde encontrarás el mejor material didáctico con casos clínicos reales. Conoce aquí los últimos avances en la especialidad para poder realizar una praxis médica de calidad.



02

Objetivos

Este Diplomado está orientado a facilitar la actuación del médico en el ámbito del Dolor y Nutrición en Oncología Radioterápica.





Amplia tus conocimientos con este Diplomado en el que encontrarás la capacitación más completa del mercado"

Objetivo general

- Crear una visión global y actualizada del dolor y nutrición en Oncología Radioterápica, permitiendo al alumno adquirir conocimientos útiles y generar inquietud por descubrir su aplicación en su práctica clínica diaria







Objetivo específico

- Conocer las causas y consecuencias de la desnutrición en los pacientes oncológicos, así como los factores de riesgo nutricional

Actualiza tus conocimientos a través del programa de este Diplomado en Dolor y Nutrición en Oncología Radioterápica"

03

Dirección del curso

El programa incluye en su cuadro docente especialistas de referencia en el Dolor y Nutrición en Oncología Radioterápica y otras áreas afines, que vierten en esta capacitación la experiencia de su trabajo. Además, participan, en su diseño y elaboración, otros especialistas de reconocido prestigio que completan el programa de un modo interdisciplinar.





Este Diplomado te ofrece la oportunidad de capacitarte con reconocidos especialistas de universidades de prestigio, que te ayudarán a actualizar tus conocimientos en esta materia"

Dirección



Dra. Morera López, Rosa María

- Jefa de Servicio de Oncología Radioterápica del Hospital Universitario La Paz desde 2017
- Doctora en Medicina por la Universidad Complutense de Madrid
- Facultativo especialista en Oncología Radioterápica
- Máster en Administración y Dirección de Servicios Sanitarios
- Implantación de la técnica de Braquiterapia HDR de mama en el Servicio de Oncología Radioterápica del H.G.U. Ciudad Real en 2013
- Implantación de la técnica de Braquiterapia HDR de próstata en el Servicio de Oncología Radioterápica del H.G.U. Ciudad Real en 2013
- Implantación de la Unidad de Tomoterapia en el Servicio de Oncología Radioterápica del H.G.U. Ciudad Real en 2014
- Profesor Colaborador Honorífico en la asignatura de Radiología y Terapéutica Física impartida en 3º curso del Grado de Medicina de la Facultad de Medicina de UCLM de Ciudad Real
- Profesor Asociado en la asignatura de Onco-Hematología impartida en 4º curso del Grado de Medicina de la Facultad de Medicina de UCLM de Ciudad Real
- Participación como investigadora principal y colaboradora en gran cantidad de proyectos de investigación
- Redactora de varias decenas de artículos en revistas científicas de alto impacto



Dra. Rodríguez Rodríguez, Isabel

- Facultativo especialista en Oncología Radioterápica. Hospital Universitario La Paz. Madrid
- Licenciada en Medicina. Especialista en Radioterapia
- Coordinadora en Investigación Clínica. Fundación Biomédica del Hospital Ramón y Cajal hasta 2007
- Miembro de la *American Brachytherapy Society*
- Miembro de la *European School of Oncology*
- Miembro de la *European Society for Therapeutic Radiology and Oncology*
- Miembro fundador de la Sociedad Latinoamericana de Imagenología Mamaria
- Participación como investigadora colaboradora en gran cantidad de proyectos de investigación
- Redactora de varias decenas de artículos en revistas científicas de alto impacto



Dra. Belinchón Olmeda, Belén

- Facultativo especialista en Oncología Radioterápica. Hospital Universitario La Paz. Madrid
- Facultativo especialista en Oncología Radioterápica. Hospital Ruber Internacional. Madrid
- Doctora en Medicina por la Universidad Autónoma de Madrid
- Participación como investigadora colaboradora en gran cantidad de proyectos de investigación
- Redactora de varias decenas de artículos en revistas científicas de alto impacto
- Colaborador docente para residentes de Oncología Radioterápica. Hospital Universitario La Paz. Madrid
- Miembro de Unidad Multidisciplinar de Cardio-Onco-Hematología (H.U. La Paz)
- Miembro del Grupo de Sarcomas de Sociedad Española de Oncología Radioterápica (SEOR)
- Miembro del Grupo Español de Oncología Radioterápica de Mama (GEORM)

Profesores

Dr. Romero Fernández, Jesús

- Jefe de servicio de Oncología Radioterápica. Hospital Universitario Puerta de Hierro Majadahonda

Dra. Samper Ots, Pilar María

- Jefa de servicio de Oncología Radioterápica. Hospital Rey Juan Carlos, Móstoles

Dra. Vallejo Ocaña, Carmen

- Jefa de Servicio de Oncología Radioterápica del Hospital Universitario Ramón y Cajal en Madrid
- Licenciada en Medicina y Cirugía

Dr. Gómez Camaño, Antonio

- Jefe de servicio de Oncología Radioterápica. Hospital Universitario Clínico de Santiago de Compostela

Dra. Rodríguez Pérez, Aurora

- Licenciada en Medicina y Cirugía
- Jefe de Servicio de Oncología Radioterápica. Hospital Ruber Internacional. Madrid, España

Dra. Rubio Rodríguez, Carmen

- Jefa de servicio de Oncología Radioterápica. Hospital Universitario H.M. Sanchinarro, Madrid





Dr. Celada Álvarez, Francisco Javier

- Facultativo especialista - Tutor de residentes
- Servicio de Oncología Radioterápica, Hospital Universitario y Politécnico La Fe Valencia

Dr. Conde Moreno, Antonio José

- Jefe de Sección de Oncología Radioterápica. Hospital Universitario Politécnico La Fe, Valencia

Dra. Palacios Eito, Amalia

- Jefa de Servicio de Oncología Radioterápica. Hospital Universitario Reina Sofía, Córdoba

Dra. Lozano Martín, Eva María

- Jefa del Servicio de Oncología Radioterápica del Hospital General Universitario de Ciudad Real

"¿El objetivo de TECH? Ayudarte a conseguir tu consolidación profesional"

04

Estructura y contenido

La estructura de los contenidos ha sido creada por los mejores profesionales en oncología radioterápica que trabajan en los centros de referencia a nivel nacional. Estos expertos son conscientes de la necesidad de la capacitación en el mundo de la medicina para avanzar en el tratamiento del Dolor y Nutrición en Oncología Radioterápica, por lo que ofrecen una capacitación de calidad adaptada a las nuevas tecnologías en el mundo de la educación para que los profesionales sanitarios ofrezcan una atención médica adaptada a las necesidades de los pacientes.





Si quieres conocer las últimas novedades en el tratamiento del dolor en Oncología Radioterápica, no dudes en realizar este Diplomado"

Módulo 1. Dolor y nutrición en oncología radioterápica

1.1. Generalidades en dolor oncológico
- 1.1.1. Epidemiología
- 1.1.2. Prevalencia
- 1.1.3. Impacto del dolor
- 1.1.4. Concepto multidimensional del dolor en cáncer

1.2. Caracterización del dolor
- 1.2.1. Tipos de dolor oncológico
- 1.2.2. Evaluación del dolor oncológico
- 1.2.3. Pronóstico del dolor
- 1.2.4. Clasificación
- 1.2.5. Algoritmo diagnóstico

1.3. Principios generales del tratamiento farmacológico

1.4. Principios generales del tratamiento radioterápico
- 1.4.1. Radioterapia externa
- 1.4.2. Dosis y fraccionamientos

1.5. Bifosfonatos

1.6. Radiofármacos en el manejo del dolor óseo metastásico

1.7. Dolor en largos supervivientes

1.8. Nutrición y Cáncer
- 1.8.1. Concepto de malnutrición
- 1.8.2. Prevalencia de malnutrición
- 1.8.3. Causas y consecuencias de la desnutrición en el paciente oncológico
- 1.8.4. Mortalidad y supervivencia
- 1.8.5. Factores de riesgo nutricional en el paciente oncológico
- 1.8.6. Objetivos del soporte nutricional

1.9. Caquexia

1.10. Valoración nutricional inicial en un Servicio de Oncología Radioterápica
- 1.10.1. Algoritmo diagnóstico
- 1.10.2. Tratamiento específico
- 1.10.3. Recomendaciones dietéticas generales
- 1.10.4. Recomendaciones específicas individualizadas

1.11. Valoración nutricional durante el seguimiento en un Servicio de Oncología Radioterápica





Es imprescindible que el profesional sanitario continúe con su capacitación durante toda su etapa laboral"

05

Metodología

Este programa de capacitación ofrece una forma diferente de aprender. Nuestra metodología se desarrolla a través de un modo de aprendizaje de forma cíclica: ***el Relearning***.

Este sistema de enseñanza es utilizado, por ejemplo, en las facultades de medicina más prestigiosas del mundo y se ha considerado uno de los más eficaces por publicaciones de gran relevancia como el ***New England Journal of Medicine.***





Descubre el Relearning, un sistema que abandona el aprendizaje lineal convencional para llevarte a través de sistemas cíclicos de enseñanza: una forma de aprender que ha demostrado su enorme eficacia, especialmente en las materias que requieren memorización"

En TECH empleamos el Método del Caso

Ante una determinada situación, ¿qué debería hacer un profesional? A lo largo del programa, los estudiantes se enfrentarán a múltiples casos clínicos simulados, basados en pacientes reales en los que deberán investigar, establecer hipótesis y, finalmente, resolver la situación. Existe abundante evidencia científica sobre la eficacia del método. Los especialistas aprenden mejor, más rápido y de manera más sostenible en el tiempo.

Con TECH podrás experimentar una forma de aprender que está moviendo los cimientos de las universidades tradicionales de todo el mundo.



Según el Dr. Gérvas, el caso clínico es la presentación comentada de un paciente, o grupo de pacientes, que se convierte en «caso», en un ejemplo o modelo que ilustra algún componente clínico peculiar, bien por su poder docente, bien por su singularidad o rareza. Es esencial que el caso se apoye en la vida profesional actual, intentando recrear los condicionantes reales en la práctica profesional del médico.

¿Sabías que este método fue desarrollado en 1912, en Harvard, para los estudiantes de Derecho? El método del caso consistía en presentarles situaciones complejas reales para que tomasen decisiones y justificasen cómo resolverlas. En 1924 se estableció como método estándar de enseñanza en Harvard"

La eficacia del método se justifica con cuatro logros fundamentales:

1. Los alumnos que siguen este método no solo consiguen la asimilación de conceptos, sino un desarrollo de su capacidad mental, mediante ejercicios de evaluación de situaciones reales y aplicación de conocimientos.
2. El aprendizaje se concreta de una manera sólida en capacidades prácticas que permiten al alumno una mejor integración en el mundo real.
3. Se consigue una asimilación más sencilla y eficiente de las ideas y conceptos, gracias al planteamiento de situaciones que han surgido de la realidad.
4. La sensación de eficiencia del esfuerzo invertido se convierte en un estímulo muy importante para el alumnado, que se traduce en un interés mayor en los aprendizajes y un incremento del tiempo dedicado a trabajar en el curso.



Relearning Methodology

TECH aúna de forma eficaz la metodología del Estudio de Caso con un sistema de aprendizaje 100% online basado en la reiteración, que combina 8 elementos didácticos diferentes en cada lección.

Potenciamos el Estudio de Caso con el mejor método de enseñanza 100% online: el Relearning.

El profesional aprenderá mediante casos reales y resolución de situaciones complejas en entornos simulados de aprendizaje. Estos simulacros están desarrollados a partir de software de última generación que permiten facilitar el aprendizaje inmersivo.



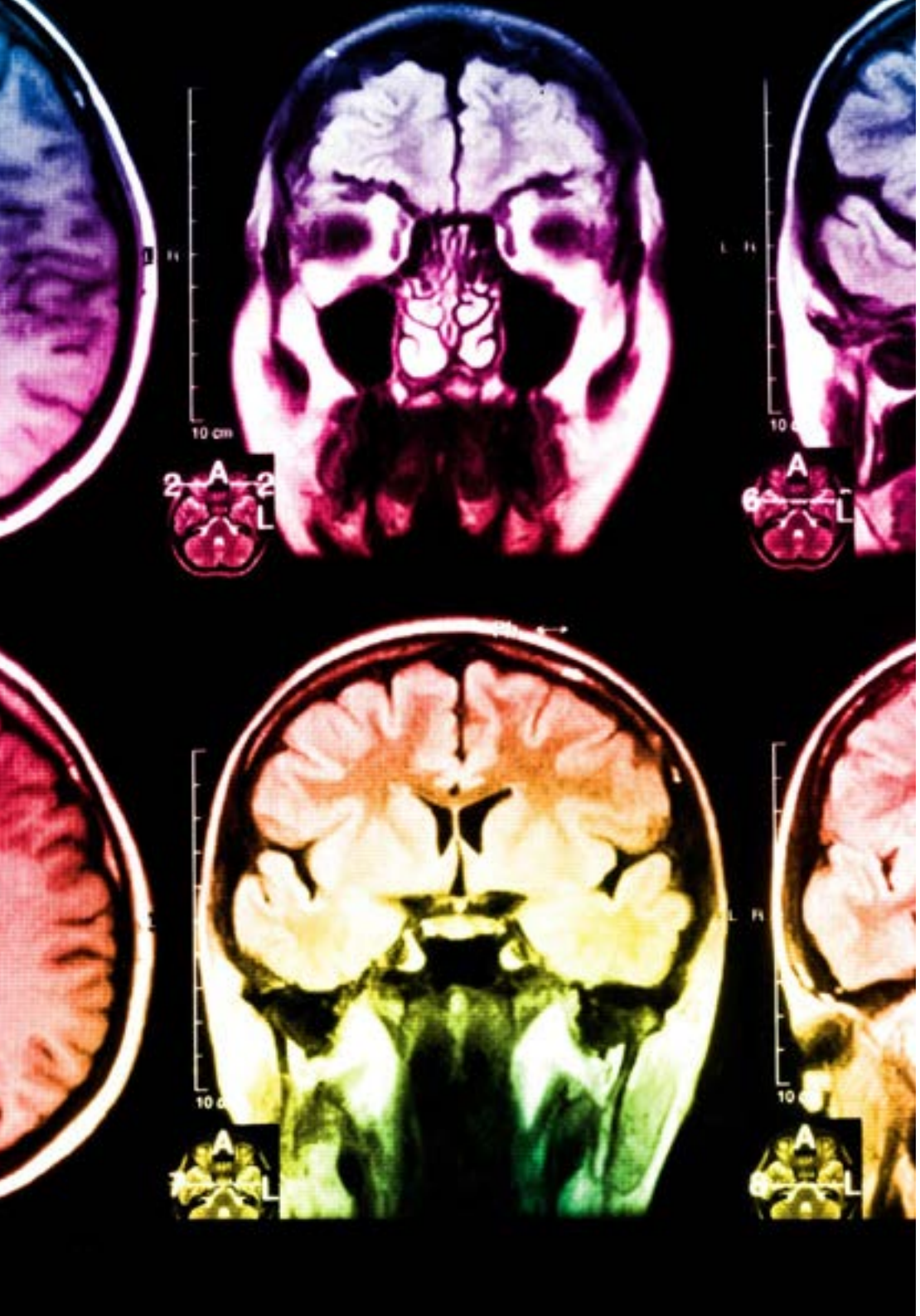

Situado a la vanguardia pedagógica mundial, el método Relearning ha conseguido mejorar los niveles de satisfacción global de los profesionales que finalizan sus estudios, con respecto a los indicadores de calidad de la mejor universidad online en habla hispana (Universidad de Columbia).

Con esta metodología, se han capacitado más de 250.000 médicos con un éxito sin precedentes en todas las especialidades clínicas con independencia de la carga en cirugía. Nuestra metodología pedagógica está desarrollada en un entorno de máxima exigencia, con un alumnado universitario de un perfil socioeconómico alto y una media de edad de 43,5 años.

El Relearning te permitirá aprender con menos esfuerzo y más rendimiento, implicándote más en tu especialización, desarrollando el espíritu crítico, la defensa de argumentos y el contraste de opiniones: una ecuación directa al éxito.

En nuestro programa, el aprendizaje no es un proceso lineal, sino que sucede en espiral (aprender, desaprender, olvidar y reaprender). Por eso, se combinan cada uno de estos elementos de forma concéntrica.

La puntuación global que obtiene el sistema de aprendizaje de TECH es de 8.01, con arreglo a los más altos estándares internacionales.

Este programa ofrece los mejores materiales educativos, preparados a conciencia para los profesionales:

Material de estudio

Todos los contenidos didácticos son creados por los especialistas que van a impartir el curso, específicamente para él, de manera que el desarrollo didáctico sea realmente específico y concreto.

Estos contenidos son aplicados después al formato audiovisual, para crear el método de trabajo online de TECH. Todo ello, con las técnicas más novedosas que ofrecen piezas de gran calidad en todos y cada uno los materiales que se ponen a disposición del alumno.

Técnicas quirúrgicas y procedimientos en vídeo

TECH acerca al alumno las técnicas más novedosas, los últimos avances educativos y al primer plano de la actualidad en técnicas médicas. Todo esto, en primera persona, con el máximo rigor, explicado y detallado para contribuir a la asimilación y comprensión del estudiante. Y lo mejor de todo, pudiéndolo ver las veces que quiera.

Resúmenes interactivos

El equipo de TECH presenta los contenidos de manera atractiva y dinámica en píldoras multimedia que incluyen audios, vídeos, imágenes, esquemas y mapas conceptuales con el fin de afianzar el conocimiento.

Este exclusivo sistema educativo para la presentación de contenidos multimedia fue premiado por Microsoft como "Caso de éxito en Europa".

Lecturas complementarias

Artículos recientes, documentos de consenso y guías internacionales, entre otros. En la biblioteca virtual de TECH el estudiante tendrá acceso a todo lo que necesita para completar su capacitación.

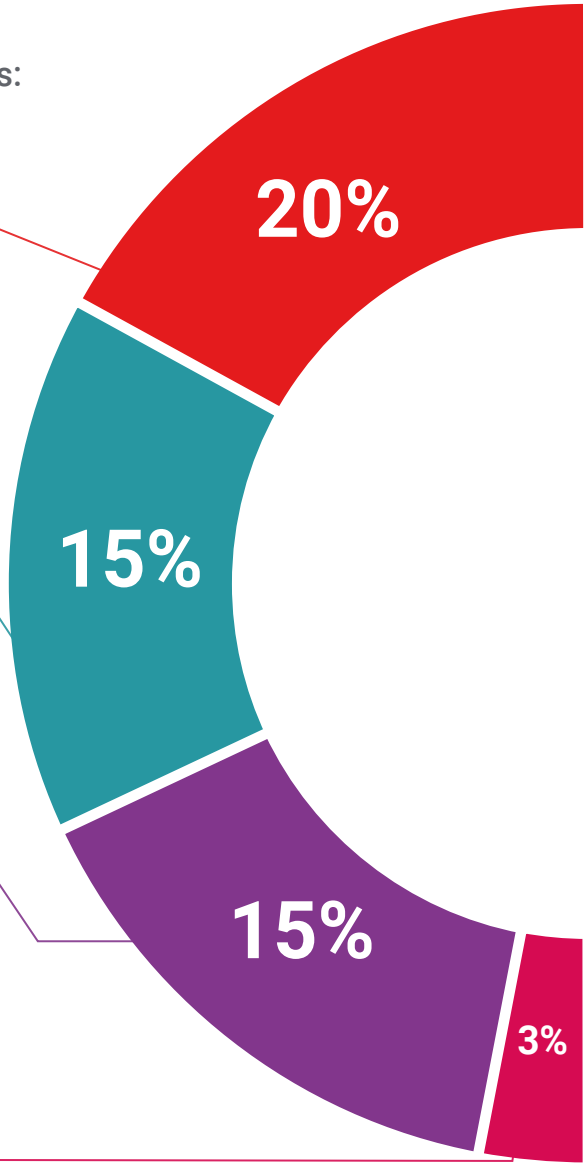

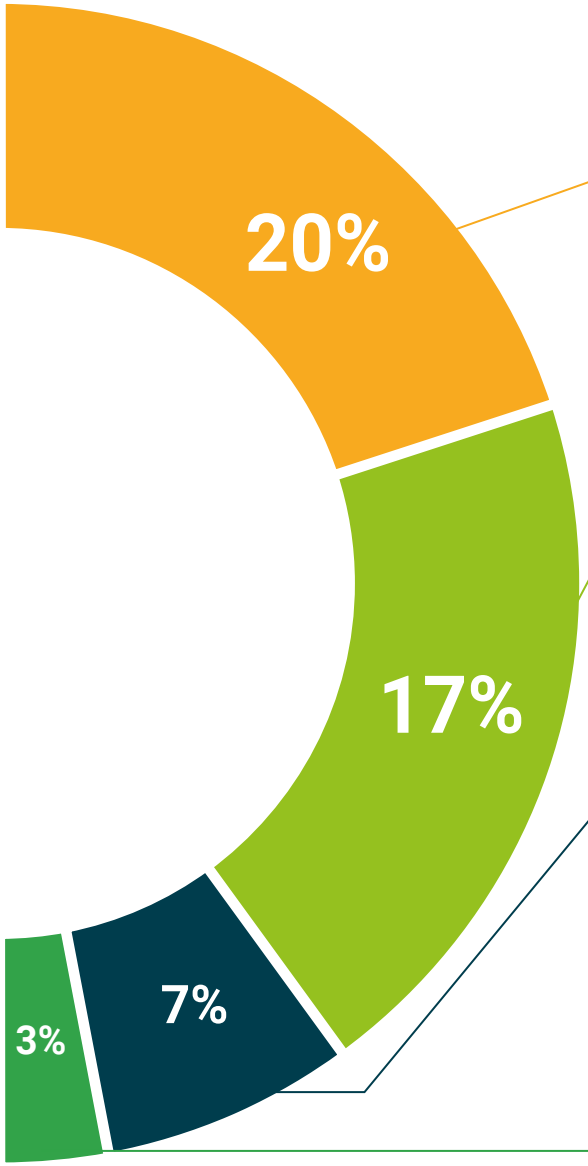

Análisis de casos elaborados y guiados por expertos

El aprendizaje eficaz tiene, necesariamente, que ser contextual. Por eso, TECH presenta los desarrollos de casos reales en los que el experto guiará al alumno a través del desarrollo de la atención y la resolución de las diferentes situaciones: una manera clara y directa de conseguir el grado de comprensión más elevado.

Testing & Retesting

Se evalúan y reevalúan periódicamente los conocimientos del alumno a lo largo del programa, mediante actividades y ejercicios evaluativos y autoevaluativos para que, de esta manera, el estudiante compruebe cómo va consiguiendo sus metas.

Clases magistrales

Existe evidencia científica sobre la utilidad de la observación de terceros expertos. El denominado Learning from an Expert afianza el conocimiento y el recuerdo, y genera seguridad en las futuras decisiones difíciles.

Guías rápidas de actuación

TECH ofrece los contenidos más relevantes del curso en forma de fichas o guías rápidas de actuación. Una manera sintética, práctica y eficaz de ayudar al estudiante a progresar en su aprendizaje.

06

Titulación

El Diplomado en Dolor y Nutrición en Oncología Radioterápica garantiza, además de la capacitación más rigurosa y actualizada, el acceso a un título de Diplomado expedido por TECH Universidad Tecnológica.





Supera con éxito este programa y recibe tu titulación universitaria sin desplazamientos ni farragosos trámites”

Este **Diplomado en Dolor y Nutrición en Oncología Radioterápica** contiene el programa científico más completo y actualizado del mercado.

Tras la superación de la evaluación, el alumno recibirá por correo postal* con acuse de recibo su correspondiente título de **Diplomado** emitido por **TECH Universidad Tecnológica.**

El título expedido por **TECH Universidad Tecnológica** expresará la calificación que haya obtenido en el Diplomado, y reunirá los requisitos comúnmente exigidos por las bolsas de trabajo, oposiciones y comités evaluadores de carreras profesionales.

Diploma: **Diplomado en Dolor y Nutrición en Oncología Radioterápica**

N.º Horas Oficiales: **150 h.**


tech universidad tecnológica

Otorga la presente

CONSTANCIA

a

C. _____, con documento de identificación nº_____

Por haber superado con éxito y acreditado el programa de

DIPLOMADO

en

Dolor y Nutrición en Oncología Radioterápica

Se trata de un título propio de esta Universidad con una duración de 150 horas, con fecha de inicio dd/mm/aaaa y fecha de finalización dd/mm/aaaa.

TECH es una Institución Particular de Educación Superior reconocida por la Secretaría de Educación Pública a partir del 28 de junio de 2018.

A 17 de junio de 2020

Mtra.Tere Guevara Navarro
Rectora

Este título propio se deberá acompañar siempre del título universitario habilitante expedido por la autoridad competente para ejercer profesionalmente en cada país. código único TECH: AFWOR23S techtitute.com/titulos

*Apostilla de La Haya. En caso de que el alumno solicite que su título en papel recabe la Apostilla de La Haya, TECH EDUCATION realizará las gestiones oportunas para su obtención, con un coste adicional.



Diplomado

Dolor y Nutrición en Oncología Radioterápica

Modalidad: **Online**

Duración: **6 semanas**

Titulación: **TECH Universidad Tecnológica**

Horas lectivas: **150 h.**

Diplomado

Dolor y Nutrición en Oncología Radioterápica



tech universidad tecnológica