Experto Universitario

Enfermería en Instrumentación Quirúrgica

Avalado por:

ASOCIACIÓN ESPAÑOLA DE ENFERMERÍA QUIRÚRGICA



tech universidad tecnológica



tech universidad tecnológica

Experto Universitario
Enfermería en Instrumentación Quirúrgica

Modalidad: **Online**
Duración: **6 meses**
Titulación: **TECH Universidad Tecnológica**
Horas lectivas: **600 h.**
Acceso web: **www.techtitute.com/enfermeria/experto-universitario/experto-enfermeria-instrumentacion-quirurgica**

Índice

01
Presentación
pág. 4

02
Objetivos
pág. 8

03
Dirección del curso
pág. 12

04
Estructura y contenido
pág. 18

05
Metodología
pág. 22

06
Titulación
pág. 30

01

Presentación

El área quirúrgica goza de unas características específicas distintas a las del resto de servicios donde la enfermería desarrolla su actividad asistencial. La instrumentación en el quirófano requiere de unos procedimientos actualizados en la última evidencia científica que colaboren en el proceso quirúrgico de un modo óptimo. Este programa facilita la puesta al día del profesional de un modo práctico y adaptado a sus necesidades.





El éxito y el reconocimiento profesional en quirófano, no se consigue solo con las cualidades personales; es, sobre todo, un trabajo de constancia, de método y de organización. Este Experto Universitario te ayudará a actualizar tus conocimientos y a aumentar nivel de competencia en los procedimientos de instrumentación"

Cada una de la gran variedad de intervenciones quirúrgicas que se realizan requiere de un procedimiento concreto, una técnica específica y el material quirúrgico exclusivo para esa intervención. Todas ellas tienen en común una serie de pasos y normas que los miembros del equipo deben conocer al detalle, además del funcionamiento general del bloque quirúrgico, para poder evitar y prevenir los riesgos mas habituales en el desarrollo de la actividad profesional. La mala praxis en este servicio tan especializado puede conllevar perjuicios irreparables, incluso mortales, para el paciente.

Estos avances en las técnicas quirúrgicas, así como la especificidad del área quirúrgica, requiere que los profesionales de enfermería sean capaces de mantenerse en un proceso constante de actualización, para poder desempeñar la función de la instrumentación de un modo óptimo.

Este programa está orientado a actualizar a los profesionales que desarrollan o quieren desarrollar sus funciones en el área quirúrgica, con el fin de que aumenten su competencia en las tareas de Instrumentación Quirúrgica, conociendo y manejando el equipo con soltura, y colaborando en el éxito de la intervención.

A través del Experto Universitario en Enfermería en Instrumentación Quirúrgica podrás actualizar tus conocimientos, mejorar el pronóstico y disminuir las secuelas y complicaciones en el paciente"

Este **Experto Universitario en Enfermería en Instrumentación Quirúrgica** contiene el programa científico más completo y actualizado del mercado. Las características más destacadas son:

- Desarrollo de casos clínicos presentados por profesionales de enfermería expertos en cirugía, y de otras especialidades. Sus contenidos gráficos, esquemáticos y eminentemente prácticos con los que están concebidos, recogen una información científica y asistencial sobre aquellas disciplinas médicas indispensables para el ejercicio profesional
- Vídeos in focus para conocer con detalle los procedimientos de la instrumentación en el quirófano
- Novedades diagnóstico-terapéuticas sobre la actuación del profesional de enfermería ante el paciente quirúrgico
- Presentación de talleres prácticos sobre suturas y otras técnicas realizadas por enfermería
- Sistema interactivo de aprendizaje basado en algoritmos para la toma de decisiones sobre las situaciones clínicas planteadas
- Todo esto se complementará con lecciones teóricas, preguntas al experto, foros de discusión de temas controvertidos y trabajos de reflexión individual
- Disponibilidad de los contenidos desde cualquier dispositivo fijo o portátil con conexión a internet

Este Experto Universitario puede ser la mejor inversión que puedes hacer en la selección de un programa de actualización por dos motivos: además de poner al día tus conocimientos en Enfermería Quirúrgica, obtendrás un título por la mayor Universidad Digital del mundo, TECH"

Este Experto Universitario permite ejercitarse en entornos simulados, que proporcionan un aprendizaje inmersivo programado para entrenarse ante situaciones reales.

Incluye casos clínicos para acercar al máximo el desarrollo del programa a la realidad de la Enfermería Quirúrgica.

Incluye en su cuadro docente profesionales de enfermería de referencia, que vierten en este programa de actualización la experiencia de su trabajo, además de otros profesionales especialistas del área quirúrgica.

Gracias a su contenido multimedia elaborado con la última tecnología educativa, permitirán al profesional un aprendizaje situado y contextual, es decir, un entorno simulado que proporcionará un aprendizaje inmersivo programado para entrenarse ante situaciones reales.

El diseño de este programa está basado en el Aprendizaje Basado en Problemas, mediante el cual el profesional de enfermería deberá tratar de resolver las distintas situaciones de práctica profesional que se le planteen a lo largo del programa. Para ello, contará con la ayuda de un novedoso sistema de vídeo interactivo realizado por reconocidos expertos en atención de enfermería quirúrgica y con gran experiencia docente.



02

Objetivos

Este programa está orientado hacia una revisión de los principales aspectos de la Instrumentación Quirúrgica, en base a la experiencia de reconocidos profesionales, para poder realizar una atención de calidad, basada en la última evidencia científica y que garantice la seguridad del paciente.





Este programa de actualización generará una sensación de seguridad en el desempeño de la praxis enfermera, que te ayudará a crecer personal y profesionalmente"

Objetivo General

- Actualizar al profesional de enfermería en los procedimientos de instrumentación de material y equipos durante todo el proceso quirúrgico, con el fin de aumentar la calidad y la seguridad de la praxis enfermera de la cirugía y disminuir los riesgos en la etapa posterior de rehabilitación del paciente

Una vía de capacitación y crecimiento profesional que te impulsará hacia una mayor competitividad en el mercado laboral"



Objetivos Específicos

Módulo 1. Enfermeros y enfermeras quirúrgicas

- Identificar las oportunidades de aplicación de los conocimientos teóricos adquiridos, a las tareas y técnicas que se realizan en el quirófano
- Valorar el trabajo en equipo, con el fin principal de conseguir los objetivos marcados
- Prevenir errores o accidentes que puedan poner en peligro el objetivo general de la Enfermería que es: la protección del paciente en el área Quirúrgica
- Establecer un trato con el paciente y su familia que trascienda la simple aplicación de las técnicas enfermeras, y considerar en el mismo todos los aspectos de su condición como ser integral
- Describir el rol del enfermero en la atención integral al paciente durante el proceso quirúrgico
- Valorar la importancia de los registros de enfermería en el área quirúrgica, y describir los procedimientos necesarios para su correcta implementación
- Explicar los cuidados expertos, relacionados con seguridad del paciente quirúrgico

Módulo 2. Instrumentación quirúrgica

- Reconocer y clasificar el material e instrumental quirúrgico general y específico de cada especialidad, en función de su funcionalidad
- Analizar el material textil, fungible y protésico utilizado en intervenciones quirúrgicas
- Dominar cómo se debe limpiar el instrumental previo a su remisión a esterilización
- Aplicar las nuevas tecnologías a la instrumentación quirúrgica
- Saber cómo utilizar las últimas tendencias de instrumentación quirúrgica

Módulo 3. Suturas quirúrgicas

- Dominar la clasificación y las características de los hilos de sutura
- Analizar el funcionamiento de las agujas quirúrgicas
- Profundizar en las técnicas e indicaciones para suturar tejidos
- Saber retirar suturas quirúrgicas: equipo, material, procedimiento y consideraciones finales
- Identificar el armado de una aguja quirúrgica

03

Dirección del curso

La creación de los materiales se ha realizado por un equipo de profesionales de referencia en la Instrumentación Quirúrgica, que desempeñan su actividad profesional en los principales centros hospitalarios y áreas quirúrgicas más importantes del país, trasladando al programa la experiencia alcanzada en sus puestos de trabajo durante toda su carrera.





Aprende de profesionales de referencia, los últimos avances Instrumentación Quirúrgica"

Directora Invitada



Dña. Diaz Torrijos, María José

- Supervisora de enfermería del bloque quirúrgico general del Hospital Doce de Octubre 2019 - actualidad
- Servicio de Pediatría en el Hospital Universitario De Fuenlabrada (Madrid) 2004-2011
- Servicio de Quirófano 3ª Residencia Genera en el Hospital Universitario De Fuenlabrada (Madrid) 2016-2019
- Grado en Enfermería en la Escuela Universitaria de Enfermería "Puerta de Hierro" de la Universidad Autónoma de Madrid
- Título Oficial de Enfermera Especialista en Enfermería Pediátrica por Ministerio de Educación, Cultura y Deporte
- Título Oficial de Máster Universitario en Dirección y Gestión de Enfermería por la Universidad Europea de Madrid
- Experto Universitario en Gestión y Calidad Asistencial desde el Liderazgo Enfermero por FUDE

Codirección



D. Pazos Moreno, José Manuel

- Enfermero Quirúrgico Unidad de Cirugía Sin Ingreso del Hospital General Universitario de Elche
- Ex supervisor del Área Quirúrgica y U.C.S.I. (Unidad de Cirugía Sin Ingreso) del Hospital General de Elda y Hospital General Universitario de Elche (17años)
- Profesor de Enfermería Asociado en la Facultad de Ciencias de la Universidad de Alicante y Profesor de Enfermería Colaborador de la Facultad de Ciencias de la Salud de la Universidad Cardenal Herrera CEU de Elche
- Director del Título online en Enfermería en el Área Quirúrgica y Despertar (Aula Salud)
- Miembro de la Comisión de Docencia de Enfermería y Bioética del Hospital General Universitario de Elche
- Organizador, ponente, comunicante y componente de mesas redondas en varios Congresos Nacionales e Internacionales sobre temas relacionados con el Área Quirúrgica
- Director de más de 200 (doscientos) Cursos Postgrado de Instrumentación Quirúrgica y Suturas, organizados por el Departamento de Enfermería de la Universidad de Alicante y el Colegio Oficial de Enfermería de Alicante, entre otros



Profesores

Dr. Andreu Gálvez, Juan

- Director Médico del Área Quirúrgica Hospital Vinalopó en Elche, desde 2010 hasta la actualidad
- Doctor en Medicina y Cirugía por la Universidad de Valencia
- Especialista en Cirugía General y del Aparato Digestivo por la Universidad de Murcia, 1982
- Puesta en marcha (entre otros) de la Unidad de Cirugía Mayor Ambulatoria y Corta Estancia del H.G.U. Elche (Cirugía General)
- Profesor, organizador, ponente, comunicante y componente de mesas redondas en varios Congresos Nacionales e Internacionales sobre temas relacionados con el Área Quirúrgica, entre otros

Dña. Esteban Saori, Patricia

- Curso de adaptación al grado en Enfermería.Universidad Complutense de Madrid 2015 - 2016
- Diplomatura en enfermería. Universidad Autonoma de Madrid (Escuela Fundacion Jimenez Diaz) 1998 - 2001
- Enfermera de Quirófano en el Integrante de equipo de Trasplante Pulmonar en el H. Universitario 12 de Octubre 2005 - actualidad
- Enfermera de Quirófano en la Unidad de oncologia ginecologica en el H. Universitario 12 de Octubre 2005

D. Garcia Del Campo, Gabriel

- Servicio de Quirófano en la Unidad de Trasplante de Órganos Abdominales en el Hospital Universitario 12 de Octubre Madrid. 2015 - actualidad
- Diplomado Universitario en Enfermería. Universidad San Pablo CEU, Madrid. 1997 - 2000
- Titulo Oficial Enfermero Especialista en Enfermería Pediátrica. Ministerio de Educación de España. 2016
- Hospital Virgen del Mar, Madrid. Servicio de Quirófano y Cuidados Intensivos 2001 -2003

D. García Ortega, Eduardo

- Enfermero de bloque quirúrgico Hospital Universitario 12 De Octubre De Madrid. (2006-Actualidad)
- Enfermero de quirófano Hospital Moncloa De Madrid (Octubre 2009- Abril 2012)
- Enfermero de quirófano Clinica Nuevo Parque De Madrid (Diciembre 2005-Marzo 2009)
- Diplomado en enfermería. Universidad Complutense De Madrid. 2005
- Postgrado en quirófano y anestesia. Universidad Rey Juan Carlos. Madrid 2006

Dña. Llama Carrasco María Jesus

- Licenciada en Derecho por la Universidad de Alicante en 1992
- Responsable en la actualidad de los Servicios Jurídicos del Hospital General Universitario de Elche
- Participantes en Congresos, Cursos y Jornadas relacionadas con aspectos jurídicos sanitarios
- Coordinadora de cursos relacionados con temas jurídicos sanitarios en la Escuela Valenciana de estudio de la Salud (entre otros)
- Docente en cursos relacionados con temas jurídicos sanitarios en la Escuela Valnciana de estudio de la Salud (entre otros)

D. Pazos Gonzálvez, Francisco Javier

- Diplomado Universitario en Enfermería
- Máster Universitario en Cuidados de Enfermería: especialidad en Urgencias, Emergencias y Catástrofes
- Enfermero del área quirúrgica del H.G.U de Elche
- Experiencia laboral en atención primaria y Urgencias del H.G.U de Elche
- Cursando actualmente Grado en Nutrición Humana y Dietética (3er año)
- Cursos realizados, entre otros de "Instrumentación Quirúrgica" y "Suturas Quirúrgicas" del Colegio de Enfermería de Alicante
- Colaborador docente de la Universidad Cardenal Herrera CEU (bloque quirúrgico práctico)
- Colaborador en el diseño de cursos a distancia de la empresa "Aula Salud"

Dña. Ranz González, Raquel

- Enfermera de quirófano en diversas especialidades en los Hospitales Gregorio Marañón y Doce de Octubre
- DUE y GRADO en Enfermería por la Universidad Complutense de Madrid
- Participación en las subcomisiones de "Protocolos de Quirófano" y "Revisión de protocolo de contaje" en el Hospital Universitario Doce de Octubre
- Coautora de la comunicación científica: "Un desafío literario" en el 6º Congreso Nacional de Enfermería Quirúrgica de Barcelona
- Coautora de la presentación científica:Póster "¿Por qué me duele? Medidas para preservar la seguridad del paciente en quirófano" en el 3er. Congreso Nacional de Enfermería en Cirugía de Córdoba

Dra. Santos Fuster, Pilar

- Licenciada en Medicina y Cirugía por la Universidad de Alicante 1990
- Médica Especialista en Anestesiología y Reanimación, tras la residencia efectuada en el Hospital "Virgen de la Arrixaca" de Murcia 1995
- Ejercicio profesional como Anestesióloga dentro del Servicio de Anestesiología y Reanimación del Hospital General Universitario de Elche en la actualidad
- Máster en Bioética por la Escuela Valenciana de Estudios para la Salud, años 2003-2004
- Máster en Administración y Dirección de Servicios Sanitarios 2012-13
- Profesora de varios Cursos relacionados con la especialidad de Anestesiología y Reanimación
- Participación en Congresos y Jornadas científicas en calidad de ponente, comunicante y participante en Mesas de discusión
- Investigación y publicaciones en revistas científicas
- Integrante de la Sociedad Europea y Mundial para el manejo de Vía Aérea 2002 y 2004

Dña. Esteban Saori, Patricia

- Enfermera de Quirófano en el Integrante de equipo de Trasplante Pulmonar en el H. Universitario 12 de Octubre 2005 - actualidad
- Enfermera de Quirófano en la Unidad de oncologia ginecologica en el H. Universitario 12 de Octubre 2005
- Curso de adaptación al grado en Enfermería.Universidad Complutense de Madrid 2015 - 2016
- Diplomatura en enfermería. Universidad Autonoma de Madrid (Escuela Fundacion Jimenez Diaz) 1998 - 2001

Dña Sanz Hernándes, Natalia

- Curso de adaptación al grado en Enfermería. Universidad de León
- Diplomatura en Enfermería. Universidad de Valladolid. Campus de Soria
- Enfermera de Quirófano de Maxilofacial, Traumatología y ortopedia en el H. Universitario 12 de Octubre 2011 - actualidad
- Enfermera de Quirófano de . Torácica y cardiovascular, Otorrinolaringología, Neurocirugía en el H. Universitario 12 de Octubre 2007 - 2011

04

Estructura y contenido

La estructura del plan de estudios ha sido diseñada por un equipo de profesionales conocedor de las implicaciones de la capacitación en enfermería en los procedimientos de instrumentación quirúrgica, conscientes de la relevancia de la actualidad de la especialización, y comprometidos con la enseñanza de calidad mediante las nuevas tecnologías educativas.





Este Experto Universitario en Enfermería en Instrumentación Quirúrgica contiene el programa científico más completo y actualizado del mercado"

Módulo 1. Enfermeros y enfermeras quirúrgicas

1.1. Legislación
1.2. Bioética y código deontológico en enfermería española
1.3. Secreto Profesional
1.4. Breve introducción histórica de la enfermería quirúrgica y cirugía "Moderna"
1.5. Enfermería profesional. Cualidades y conductas personales para los/as enfermeros/as que decidan prestar sus servicios en el área quirúrgica
1.6. Comparación entre distintos modelos de enfermería quirúrgica en los diferentes sistemas sanitarios tanto en España como en Europa
1.7. Control del estrés en el quirófano. Síndrome burnout o trabajador quemado
1.8. La práctica de enfermería y la humanización del cuidado en el quirófano

Módulo 2. Instrumentación quirúrgica

2.1. Instrumental quirúrgico. Cuidado y manejo de los instrumentos
2.2. Material textil, fungible y protésico
2.3. Generalidades y técnicas de instrumentación. Las especialidades quirúrgicas.
2.4. Instrumentación "en silencio"
2.5. Papel de enfermería en las nuevas tecnologías
2.6. Manejo de diversos instrumentos quirúrgicos: material básico, cortantes y/o semicortantes, microcirugía, oftálmicos, lentes, aire y/o baterías y eléctricos
2.7. Limpieza del instrumental previa a su remisión a esterilización





Módulo 3. Suturas quirúrgicas

3.1. Definición de sutura y evolución histórica
3.2. Clasificación y características de los hilos de sutura
3.3. Las agujas quirúrgicas
3.4. Anatomía de una aguja quirúrgica - Aspectos prácticos de utilización
3.5. Técnicas, indicaciones y retirada de sutura
3.6. Hemorragias y fases de la cicatrización
3.7. Tipos de suturas quirúrgicas
3.8. Anestesia en suturas
3.9. Cuidado de la sutura quirúrgica en domicilio

Una experiencia de capacitación única, clave y decisiva para impulsar tu desarrollo profesional"

05

Metodología

Este programa de capacitación ofrece una forma diferente de aprender. Nuestra metodología se desarrolla a través de un modo de aprendizaje de forma cíclica: ***el Relearning***.

Este sistema de enseñanza es utilizado, por ejemplo, en las facultades de medicina más prestigiosas del mundo y se ha considerado uno de los más eficaces por publicaciones de gran relevancia como el ***New England Journal of Medicine.***





Descubre el Relearning, un sistema que abandona el aprendizaje lineal convencional para llevarte a través de sistemas cíclicos de enseñanza: una forma de aprender que ha demostrado su enorme eficacia, especialmente en las materias que requieren memorización"

En TECH Nursing School empleamos el Método del Caso

Ante una determinada situación concreta, ¿qué debería hacer un profesional? A lo largo del programa, los estudiantes se enfrentarán a múltiples casos clínicos simulados, basados en pacientes reales en los que deberán investigar, establecer hipótesis y, finalmente, resolver la situación. Existe abundante evidencia científica sobre la eficacia del método. Los enfermeros aprenden mejor, más rápido y de manera más sostenible en el tiempo.

Con TECH los enfermeros experimentan una forma de aprender que está moviendo los cimientos de las universidades tradicionales de todo el mundo.



Según el Dr. Gérvas, el caso clínico es la presentación comentada de un paciente, o grupo de pacientes, que se convierte en «caso», en un ejemplo o modelo que ilustra algún componente clínico peculiar, bien por su poder docente, bien por su singularidad o rareza. Es esencial que el caso se apoye en la vida profesional actual, intentando recrear los condicionantes reales en la práctica profesional de la enfermería.

¿Sabías que este método fue desarrollado en 1912, en Harvard, para los estudiantes de Derecho? El método del caso consistía en presentarles situaciones complejas reales para que tomasen decisiones y justificasen cómo resolverlas. En 1924 se estableció como método estándar de enseñanza en Harvard"

La eficacia del método se justifica con cuatro logros fundamentales:

1. Los enfermeros que siguen este método no solo consiguen la asimilación de conceptos, sino un desarrollo de su capacidad mental, mediante ejercicios de evaluación de situaciones reales y aplicación de conocimientos.
2. El aprendizaje se concreta de una manera sólida en capacidades prácticas que permiten al profesional de la enfermería una mejor integración del conocimiento en el ámbito hospitalario o de atención primaria.
3. Se consigue una asimilación más sencilla y eficiente de las ideas y conceptos, gracias al planteamiento de situaciones que han surgido de la realidad.
4. La sensación de eficiencia del esfuerzo invertido se convierte en un estímulo muy importante para el alumnado, que se traduce en un interés mayor en los aprendizajes y un incremento del tiempo dedicado a trabajar en el curso.



Relearning Methodology

TECH aúna de forma eficaz la metodología del Estudio de Caso con un sistema de aprendizaje 100% online basado en la reiteración, que combina 8 elementos didácticos diferentes en cada lección.

Potenciamos el Estudio de Caso con el mejor método de enseñanza 100% online: el Relearning.

El enfermero(a) aprenderá mediante casos reales y resolución de situaciones complejas en entornos simulados de aprendizaje. Estos simulacros están desarrollados a partir de software de última generación que permiten facilitar el aprendizaje inmersivo.



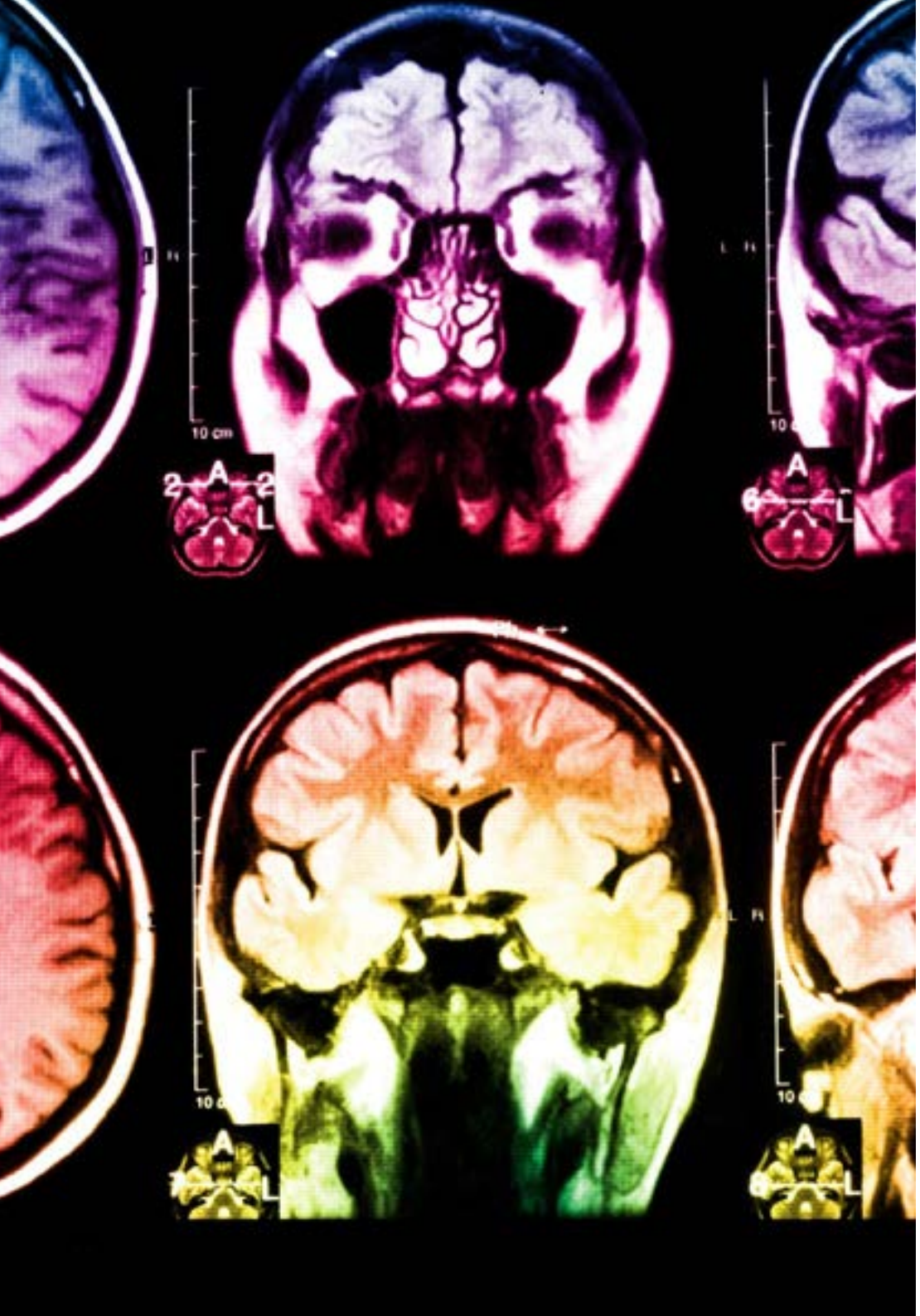

Situado a la vanguardia pedagógica mundial, el método Relearning ha conseguido mejorar los niveles de satisfacción global de los profesionales que finalizan sus estudios, con respecto a los indicadores de calidad de la mejor universidad online en habla hispana (Universidad de Columbia).

Con esta metodología se han capacitado más de 175.000 enfermeros con un éxito sin precedentes en todas las especialidades con independencia de la carga práctica. Nuestra metodología pedagógica está desarrollada en un entorno de máxima exigencia, con un alumnado universitario de un perfil socioeconómico alto y una media de edad de 43,5 años.

El Relearning te permitirá aprender con menos esfuerzo y más rendimiento, implicándote más en tu especialización, desarrollando el espíritu crítico, la defensa de argumentos y el contraste de opiniones: una ecuación directa al éxito.

En nuestro programa, el aprendizaje no es un proceso lineal, sino que sucede en espiral (aprender, desaprender, olvidar y reaprender). Por eso, se combinan cada uno de estos elementos de forma concéntrica.

La puntuación global que obtiene el sistema de aprendizaje de TECH es de 8.01, con arreglo a los más altos estándares internacionales.

Este programa ofrece los mejores materiales educativos, preparados a conciencia para los profesionales:

Material de estudio

Todos los contenidos didácticos son creados por los especialistas que van a impartir el programa universitario, específicamente para él, de manera que el desarrollo didáctico sea realmente específico y concreto.

Estos contenidos son aplicados después al formato audiovisual, para crear el método de trabajo online de TECH. Todo ello, con las técnicas más novedosas que ofrecen piezas de gran calidad en todos y cada uno los materiales que se ponen a disposición del alumno.

Técnicas y procedimientos de enfermería en vídeo

TECH acerca al alumno las técnicas más novedosas, los últimos avances educativos y al primer plano de la actualidad en técnicas de enfermería. Todo esto, en primera persona, con el máximo rigor, explicado y detallado para contribuir a la asimilación y comprensión del estudiante. Y lo mejor de todo, puedes verlos las veces que quieras.

Resúmenes interactivos

El equipo de TECH presenta los contenidos de manera atractiva y dinámica en píldoras multimedia que incluyen audios, vídeos, imágenes, esquemas y mapas conceptuales con el fin de afianzar el conocimiento.

Este exclusivo sistema educativo para la presentación de contenidos multimedia fue premiado por Microsoft como "Caso de éxito en Europa".

Lecturas complementarias

Artículos recientes, documentos de consenso y guías internacionales, entre otros. En la biblioteca virtual de TECH el estudiante tendrá acceso a todo lo que necesita para completar su capacitación.

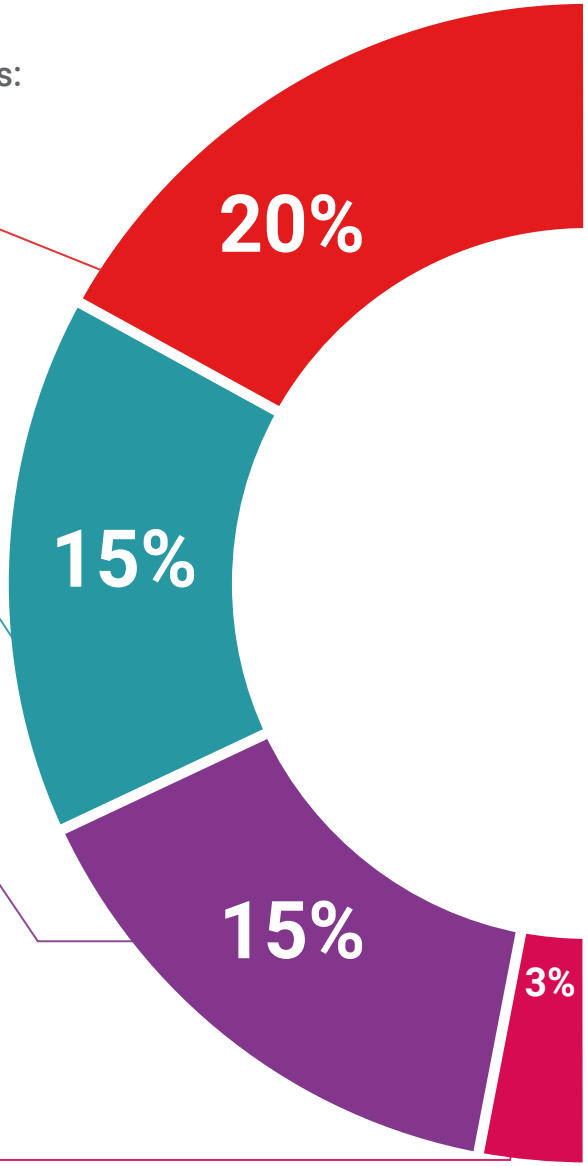

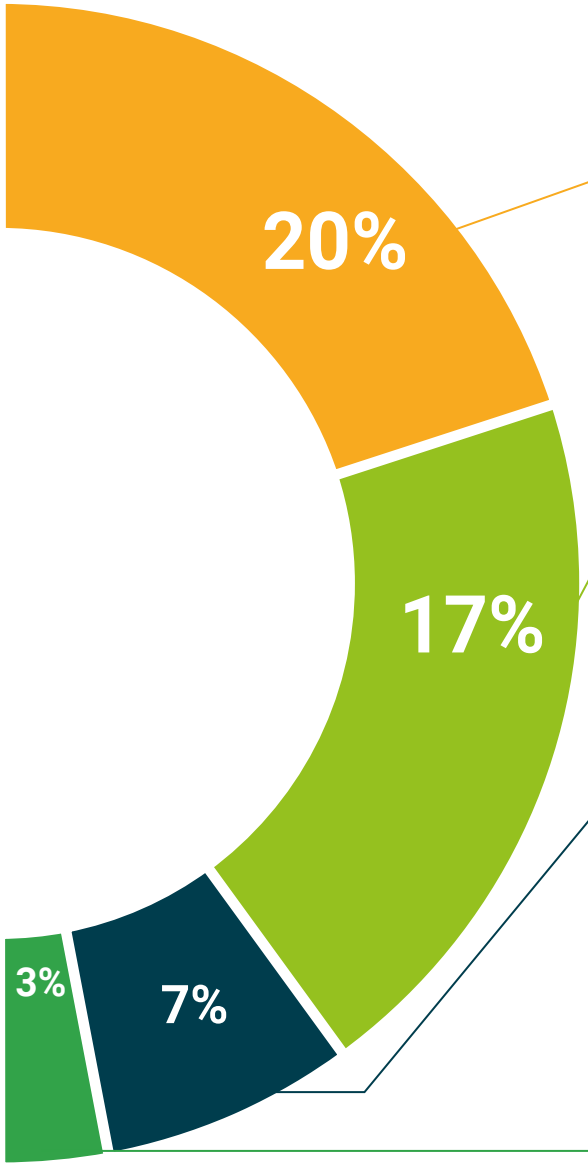

Análisis de casos elaborados y guiados por expertos

El aprendizaje eficaz tiene, necesariamente, que ser contextual. Por eso, TECH presenta los desarrollos de casos reales en los que el experto guiará al alumno a través del desarrollo de la atención y la resolución de las diferentes situaciones: una manera clara y directa de conseguir el grado de comprensión más elevado.

Testing & Retesting

Se evalúan y reevalúan periódicamente los conocimientos del alumno a lo largo del programa, mediante actividades y ejercicios evaluativos y autoevaluativos: para que, de esta manera, el estudiante compruebe cómo va consiguiendo sus metas.

Clases magistrales

Existe evidencia científica sobre la utilidad de la observación de terceros expertos.

El denominado Learning from an Expert afianza el conocimiento y el recuerdo, y genera seguridad en las futuras decisiones difíciles.

Guías rápidas de actuación

TECH ofrece los contenidos más relevantes del curso en forma de fichas o guías rápidas de actuación. Una manera sintética, práctica y eficaz de ayudar al estudiante a progresar en su aprendizaje.

06

Titulación

El Experto Universitario en Enfermería en Instrumentación Quirúrgica garantiza, además de la capacitación más rigurosa y actualizada, el acceso a un título de Experto Universitario expedido por TECH Universidad Tecnológica.





Supera con éxito esta capacitación y recibe tu titulación universitaria sin desplazamientos ni farragosos trámites”

Este **Experto Universitario en Enfermería en Instrumentación Quirúrgica** contiene el programa científico más completo y actualizado del mercado.

Tras la superación de la evaluación, el alumno recibirá por correo postal* con acuse de recibo su correspondiente título de **Experto Universitario** emitido por **TECH Universidad Tecnológica**.

El título expedido por **TECH Universidad Tecnológica** expresará la calificación que haya obtenido en el Experto Universitario, y reunirá los requisitos comúnmente exigidos por las bolsas de trabajo, oposiciones y comités evaluadores de carreras profesionales.

Título: **Experto Universitario en Enfermería en Instrumentación Quirúrgica**

N.º Horas Oficiales: **600 h.**

Avalado por: Asociación Española de Enfermería Quirúrgica

ASOCIACIÓN ESPAÑOLA DE ENFERMERÍA QUIRÚRGICA


tech universidad tecnológica

Otorga la presente

CONSTANCIA

a

C. _____, con documento de identificación nº_____

Por haber superado con éxito y acreditado el programa de

EXPERTO UNIVERSITARIO

en

Enfermería en Instrumentación Quirúrgica

Se trata de un título propio de esta Universidad con una duración de 600 horas, con fecha de inicio dd/mm/aaaa y fecha de finalización dd/mm/aaaa.

TECH es una Institución Particular de Educación Superior reconocida por la Secretaría de Educación Pública a partir del 28 de junio de 2018.

A 17 de junio de 2020

Mtra.Tere Guevara Navarro
Rectora

Este título propio se deberá acompañar siempre del título universitario habilitante expedido por la autoridad competente para ejercer profesionalmente en cada país. código único TECH: AFWOR23S techtitute.com/titulos

*Apostilla de La Haya. En caso de que el alumno solicite que su título en papel recabe la Apostilla de La Haya, TECH EDUCATION realizará las gestiones oportunas para su obtención, con un coste adicional.

tech universidad tecnológica

Experto Universitario
Enfermería en Instrumentación Quirúrgica

Modalidad: **Online**

Duración: **6 meses**

Titulación: **TECH Universidad Tecnológica**

Horas lectivas: **600 h**

Experto Universitario

Enfermería en Instrumentación Quirúrgica

Avalado por:

ASOCIACIÓN ESPAÑOLA DE ENFERMERÍA QUIRÚRGICA



tech universidad tecnológica