Diplomado

Dermatología Oncológica



tech universidad tecnológica



tech universidad tecnológica

Diplomado

Dermatología Oncológica

Modalidad: **Online**

Duración: **6 semanas**

Avalado por: **TECH - Universidad Tecnológica**

Horas: **200 h.**

Acceso web: techtitute.com/medicina/curso-universitario/dermatologia-oncologica

Índice

01 Presentación — pág. 4

02 Objetivos — pág. 8

03 Dirección del curso — pág. 12

04 Estructura y contenido — pág. 16

05 Metodología — pág. 20

06 Titulación — pág. 28

01

Presentación

Las novedades diagnósticas y terapéuticas en el abordaje de los procesos oncológicos cutáneos demandan de los especialistas nuevas competencias y requerimientos de calidad en su desempeño. Es imprescindible que el médico dermatólogo pueda responder adecuadamente a la evolución de los conocimientos científicos y tecnológicos mediante una adecuada actualización médica en los temas de mayor actualidad e impacto en la oncología dermatológica.





Mejora tus conocimientos en dermatología oncológica a través de este programa, donde encontrarás el mejor material didáctico, con casos clínicos reales e imágenes en alta resolución. Conoce aquí los últimos avances en la disciplina para poder realizar una praxis médica de calidad"

El cáncer cutáneo es una enfermedad compleja muy prevalente: mientras que el cáncer de piel no melanoma es el tumor maligno más frecuente, el melanoma cutáneo es la causa más frecuente de muerte dentro de las enfermedades de la piel, siendo esencial por tanto la detección precoz de lesiones sospechosas y que el especialista en dermatología pueda responder adecuadamente a la evolución de los conocimientos científicos y tecnológicos mediante una adecuada especialización médica en los temas de mayor actualidad e impacto en su especialidad.

Este programa está orientado para actualizar al especialista en el abordaje de los procesos tumorales cutáneos benignos como los Melanocíticos, vasculares o fibrohistiocíticos, así como el melanoma, la queratosis actínica, los sarcomas cutáneos, carcinomas de Merkel, linfomas de la piel o los síndromes paraneoplásicos.

A través del curso, el médico podrá ponerse al día en el abordaje de las patologías oncológicas de la piel más frecuentes, y sin duda servirá de ayuda en la toma de decisiones para mejorar la atención y el pronóstico de los pacientes.

Actualiza tus conocimientos a través del Diplomado en Dermatología Oncológica de un modo práctico y adaptado a tus necesidades”

Este **Diplomado en Dermatología Oncológica** contiene el programa científico más completo y actualizado del mercado. Las características más destacadas del Diplomado son:

- Desarrollo de casos clínicos presentados por expertos en las diferentes especialidades. Los contenidos gráficos, esquemáticos y eminentemente prácticos con los que están concebidos, recogen la información clínica indispensable para el ejercicio profesional.
- Novedades diagnóstico-terapéuticas en el abordaje de los tumores benignos y malignos.
- Contiene ejercicios prácticos donde realizar el proceso de autoevaluación para mejorar el aprendizaje.
- Sistema interactivo de aprendizaje basado en algoritmos para la toma de decisiones sobre las situaciones clínicas planteadas.
- Con un especial hincapié en la medicina basada en pruebas y las metodologías de la investigación en dermatología.
- Todo esto se complementará con lecciones teóricas, preguntas al experto, foros de discusión de temas controvertidos y trabajos de reflexión individual.
- Disponibilidad de los contenidos desde cualquier dispositivo fijo o portátil con conexión a internet.

Este Diplomado puede ser la mejor inversión que puedes hacer en la selección de un programa de actualización por dos motivos: además de poner al día tus conocimientos en dermatología oncológica, obtendrás una constancia de Diplomado por la TECH - Universidad Tecnológica"

Incluye en su cuadro docente profesionales de la salud pertenecientes al ámbito de la dermatología, que vierten en esta especialización la experiencia de su trabajo, además de reconocidos especialistas pertenecientes a sociedades científicas de referencia.

Gracias a su contenido multimedia elaborado con la última tecnología educativa, permitirán al profesional un aprendizaje situado y contextual, es decir, un entorno simulado que proporcionará un aprendizaje inmersivo programado para entrenarse ante situaciones reales.

El diseño de este programa está basado en el Aprendizaje Basado en Problemas, mediante el cual el médico deberá tratar de resolver las distintas situaciones de práctica profesional que se le planteen a lo largo del curso. Para ello, contará con la ayuda de un novedoso sistema de vídeo interactivo realizado por reconocidos expertos en el campo de la dermatología oncológica con gran experiencia docente.

El Diplomado permite ejercitarse en entornos simulados, que proporcionan un aprendizaje inmersivo programado para entrenarse ante situaciones reales.

Incluye casos clínicos para acercar al máximo el desarrollo del programa a la realidad de la atención médica.



02

Objetivos

El principal objetivo de este programa es ayudar al médico para que, de un modo sencillo, pueda conocer los avances en el manejo de las patologías oncológicas de la piel, de forma que el especialista consiga mantener actualizados sus conocimientos para emitir diagnósticos e indicar tratamientos adecuados, permitiéndole ejercer su labor asistencial con total seguridad.





Este programa de actualización te brindará las competencias para actuar con seguridad en el desempeño de la praxis médica, que te ayudará a crecer personal y profesionalmente"

Objetivo general

- Actualizar al médico especialista en el abordaje de la patología oncológica de la piel más frecuente y describir las aplicaciones de las técnicas diagnósticas y terapéuticas más avanzadas.



Objetivos específicos

- Establecer las características y diagnóstico diferencial de los tumores benignos melanocíticos, vasculares y fibrinohistiocíticos.
- Indicar el procedimiento diagnóstico y el manejo terapéutico de los tumores dermatológicos malignos.

Aprovecha la oportunidad y da el paso para ponerte al día en las últimas novedades en el manejo de la patología oncológica de la piel.



"inserción de la brocha en la prueba de papanicolau"

03

Dirección del curso

El programa incluye en su cuadro docente especialistas de referencia en dermatología clínica, que vierten en esta especialización la experiencia de su trabajo. Además participan, en su diseño y elaboración, otros especialistas de reconocido prestigio que completan el programa de un modo interdisciplinar.





Aprende de profesionales de referencia, los últimos avances en Cuidados Paliativos y Paciente Oncológico en Hospitalización a Domicilio”

Director Invitado



Dr. Roustan Gullón, Gaston

- Jefe de Servicio de Dermatología del Hospital Puerta de Hierro, Madrid
- Profesor Asociado en la facultad de Medicina de la Universidad Autónoma de Madrid
- Doctor en Medicina por la Universidad Autónoma de Madrid
- Licenciado en Medicina y Cirugía por la Universidad Complutense de Madrid
- Más de 30 publicaciones científicas nacionales e internacionales



04

Estructura y contenido

La estructura de los contenidos ha sido diseñada por un equipo de profesionales de los mejores centros hospitalarios y universidades del territorio nacional, conscientes de la relevancia de la actualidad de la especialización para poder actuar ante el paciente con patología oncológica cutánea y comprometidos con la enseñanza de calidad mediante las nuevas tecnologías educativas.



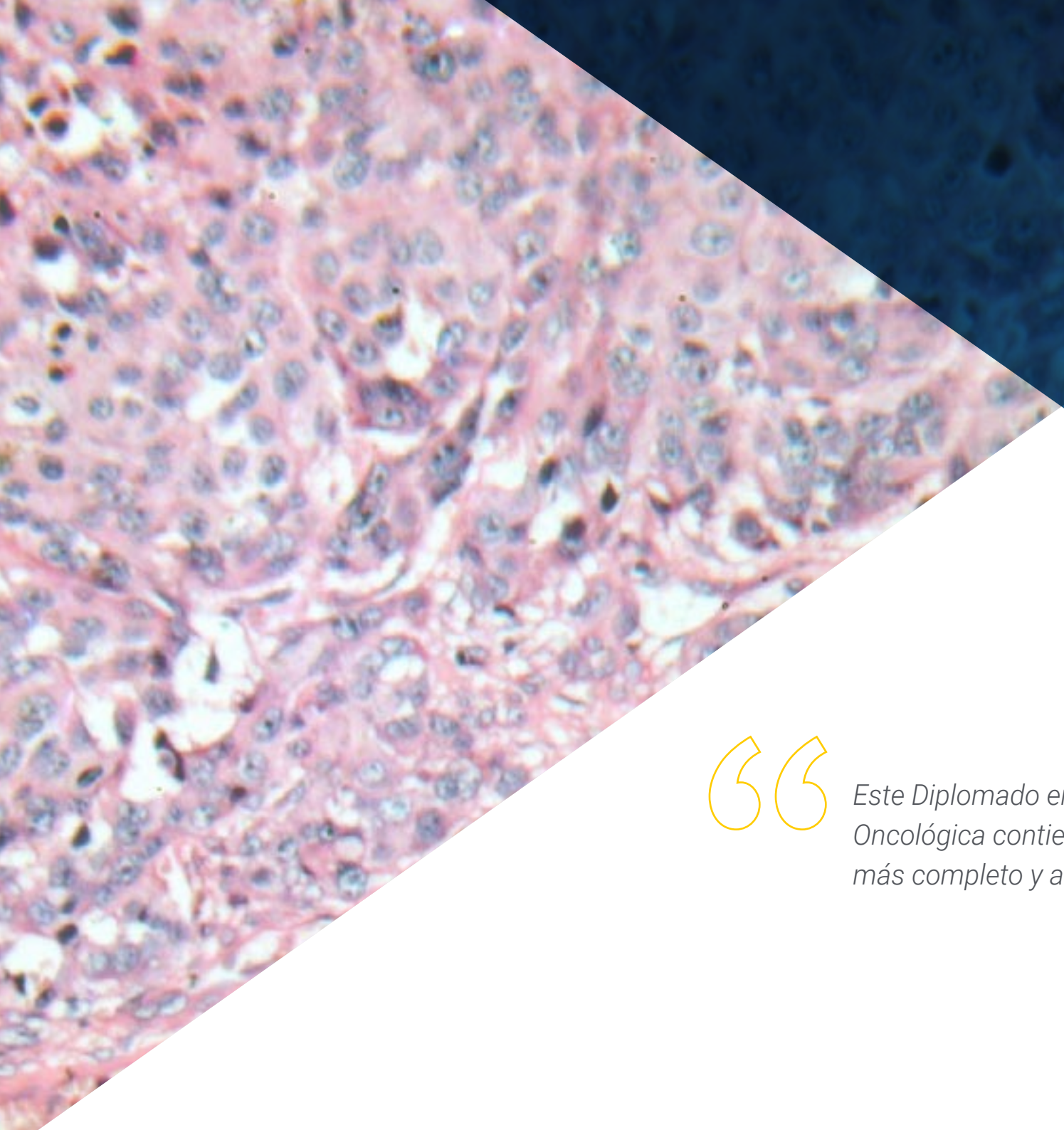

Este Diplomado en Dermatología Oncológica contiene el programa científico más completo y actualizado del mercado"

Módulo 1. Dermatología oncológica

1.1. Tumores benignos: Melanocíticos.
1.2. Tumores benignos: Fibrohistiocíticos.
1.3. Tumores malignos: Carcinoma de Merkel.
1.4. Tumores malignos: Queratosis actínicas.
1.5. Tumores malignos: Cáncer de piel no melanoma.
1.6. Tumores malignos: Melanoma cutáneo.
1.7. Tumores malignos: Sarcomas cutáneos.
1.8. Tumores malignos: Síndrome paraneoplásico.
1.9. Tumores malignos: Linfomas cutáneos.

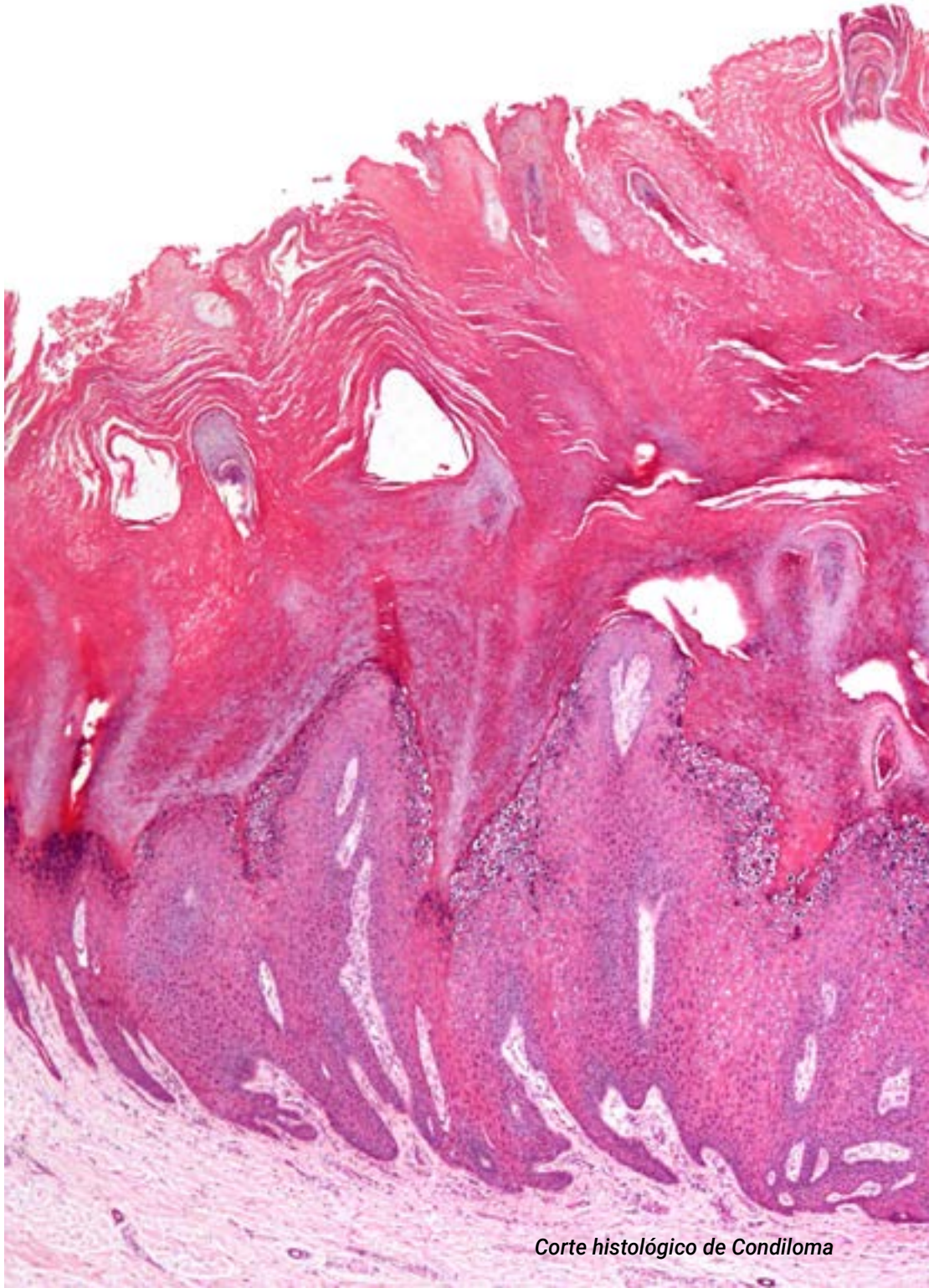

Corte histológico de Condiloma

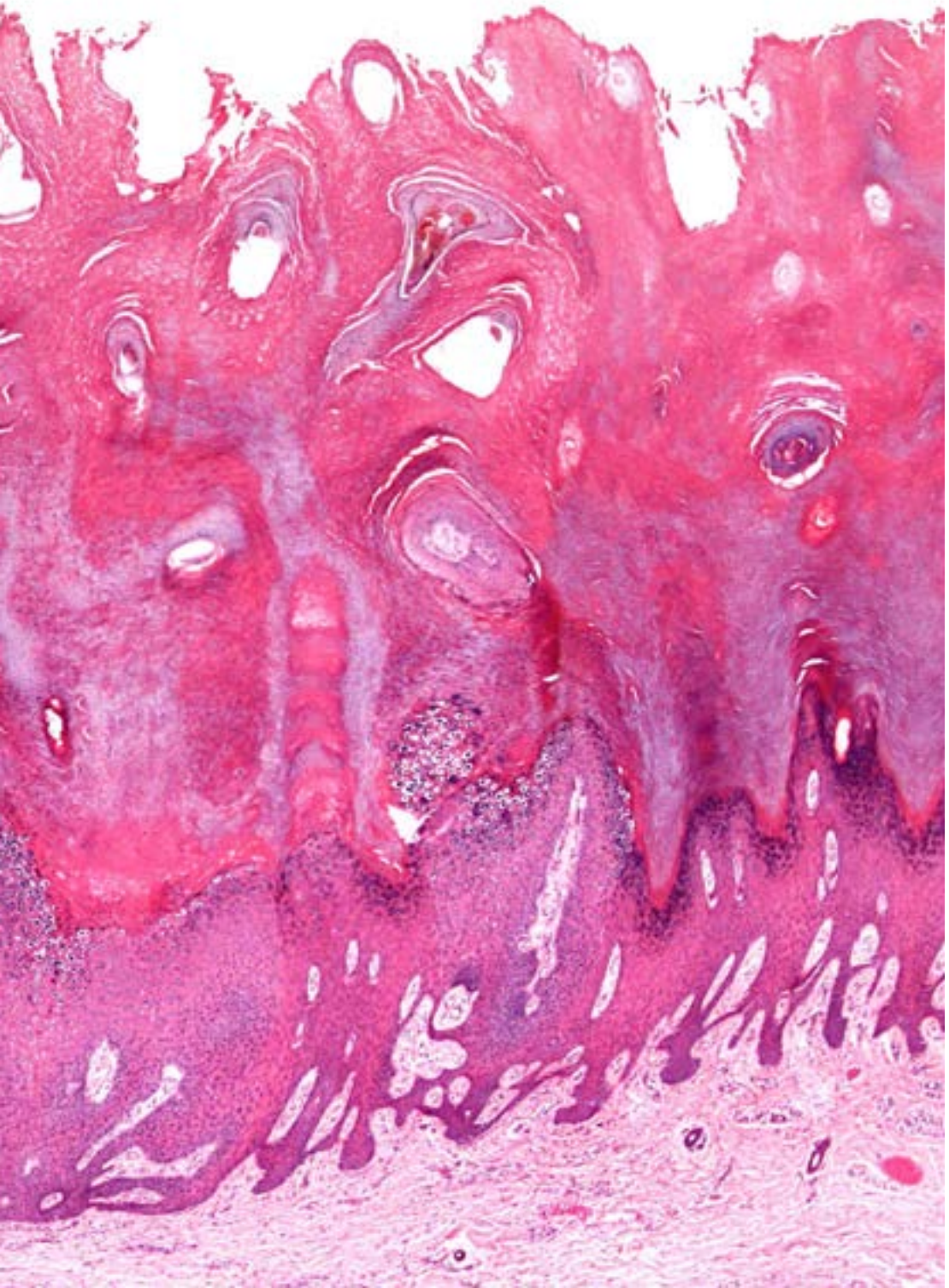

Una experiencia de especialización única, clave y decisiva para impulsar tu desarrollo profesional"



05

Metodología

Este programa de capacitación ofrece una forma diferente de aprender. Nuestra metodología se desarrolla a través de un modo de aprendizaje de forma cíclica: ***el Relearning***.

Este sistema de enseñanza es utilizado en las facultades de medicina más prestigiosas del mundo y se ha considerado uno de los más eficaces por publicaciones de gran relevancia como el ***New England Journal of Medicine.***





Descubre el Relearning, un sistema que abandona el aprendizaje lineal convencional, para llevarte a través de sistemas cíclicos de enseñanza: una forma de aprender que ha demostrado su enorme eficacia, especialmente en las materias que requieren memorización"

En TECH empleamos el Método del caso

Ante una determinada situación, ¿qué haría usted? A lo largo del programa, usted se enfrentará a múltiples casos clínicos simulados, basados en pacientes reales en los que deberá investigar, establecer hipótesis y, finalmente, resolver la situación. Existe abundante evidencia científica sobre la eficacia del método. Los especialistas aprenden mejor, más rápido y de manera más sostenible en el tiempo.

Con TECH podrás experimentar una forma de aprender que está moviendo los cimientos de las Universidades tradicionales de todo el mundo.



Según el Dr Gérvas, el caso clínico es la presentación comentada de un paciente, o grupo de pacientes, que se convierte en «caso», en un ejemplo o modelo que ilustra algún componente clínico peculiar, bien por su poder docente, bien por su singularidad o rareza. Es esencial que el caso se apoye en la vida profesional actual, intentando recrear los condicionantes reales en la práctica profesional de la medicina.

¿Sabías qué este método fue desarrollado en 1912 en Harvard para los estudiantes de Derecho? El método del caso consistía en presentarles situaciones complejas reales para que tomasen decisiones y justificasen cómo resolverlas. En 1924 se estableció como método estándar de enseñanza en Harvard"

La eficacia del método se justifica con cuatro logros fundamentales:

1. Los alumnos que siguen este método no solo consiguen la asimilación de conceptos, sino un desarrollo de su capacidad mental mediante ejercicios de evaluación de situaciones reales y aplicación de conocimientos.
2. El aprendizaje se concreta de una manera sólida, en capacidades prácticas, que permiten al alumno una mejor integración en el mundo real.
3. Se consigue una asimilación más sencilla y eficiente de las ideas y conceptos, gracias al planteamiento de situaciones que han surgido de la realidad.
4. La sensación de eficiencia del esfuerzo invertido se convierte en un estímulo muy importante para el alumnado, que se traduce en un interés mayor en los aprendizajes y un incremento del tiempo dedicado a trabajar en el curso.



Relearning Methodology

En TECH potenciamos el método del caso de Harvard con la mejor metodología de enseñanza 100 % online del momento: el Relearning.

Nuestra Universidad es la primera en el mundo que combina el estudio de casos clínicos con un sistema de aprendizaje 100% online basado en la reiteración, que combina un mínimo de 8 elementos diferentes en cada lección, y que suponen una auténtica revolución con respecto al simple estudio y análisis de casos.

El médico aprenderá mediante casos reales y resolución de situaciones complejas en entornos simulados de aprendizaje. Estos simulacros están desarrollados a partir de software de última generación que permiten facilitar el aprendizaje inmersivo.



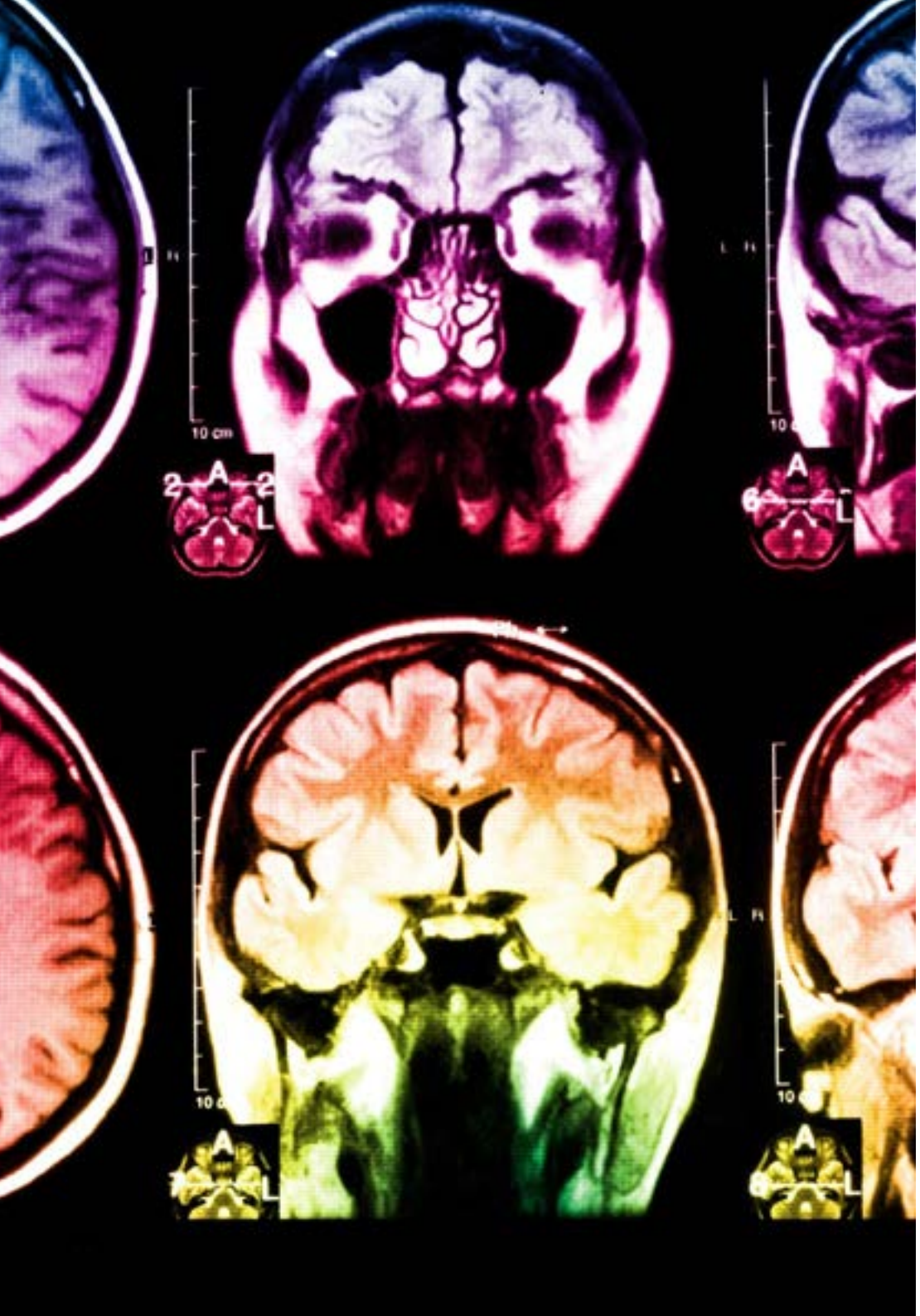

Situado a la vanguardia pedagógica mundial, el método Relearning ha conseguido mejorar los niveles de satisfacción global de los profesionales que finalizan sus estudios, con respecto a los indicadores de calidad de la mejor universidad online en habla hispana (Universidad de Columbia).

Con esta metodología hemos formado a más de 250.000 médicos con un éxito sin precedentes, en todas las especialidades clínicas con independencia la carga de cirugía. Nuestra metodología pedagógica está desarrollada en entorno de máxima exigencia, con un alumnado universitario de un perfil socioeconómico alto y una media de edad de 43,5 años.

El relearning te permitirá aprender con menos esfuerzo y más rendimiento, implicándote más en tu especialización, desarrollando el espíritu crítico, la defensa de argumentos y el contraste de opiniones: una ecuación directa al éxito.

En nuestro programa, el aprendizaje no es un proceso lineal, sino que sucede en espiral (aprendemos, desaprendemos, olvidamos y reaprendemos). Por eso, combinamos cada uno de estos elementos de forma concéntrica.

La puntuación global que obtiene nuestro sistema de aprendizaje es de 8.01, con arreglo a los más altos estándares internacionales.

En este programa tendrás acceso a los mejores materiales educativos, preparados a conciencia para ti:

Material de estudio

Todos los contenidos didácticos son creados por los especialistas que van a impartir el curso, específicamente para él, de manera que el desarrollo didáctico sea realmente específico y concreto.

Estos contenidos son aplicados después al formato audiovisual que creará nuestra manera de trabajo online, con las técnicas más novedosas que nos permiten ofrecerte una gran calidad, en cada una de las piezas que pondremos a tu servicio.

Últimas técnicas y procedimientos en vídeo

Te acercamos a las técnicas más novedosas, a los últimos avances educativos, al primer plano de la actualidad en técnicas médicas. Todo esto, en primera persona, con el máximo rigor, explicado y detallado para tu asimilación y comprensión. Y lo mejor, puedes verlos las veces que quieras.

Resúmenes interactivos

Presentamos los contenidos de manera atractiva y dinámica en píldoras multimedia que incluyen audio, vídeos, imágenes, esquemas y mapas conceptuales con el fin de afianzar el conocimiento.

Este sistema exclusivo de capacitación para la presentación de contenidos multimedia fue premiado por Microsoft como "Caso de éxito en Europa".

Lecturas complementarias

Artículos recientes, documentos de consenso, guías internacionales..., en nuestra biblioteca virtual tendrás acceso a todo lo que necesitas para completar tu preparación.

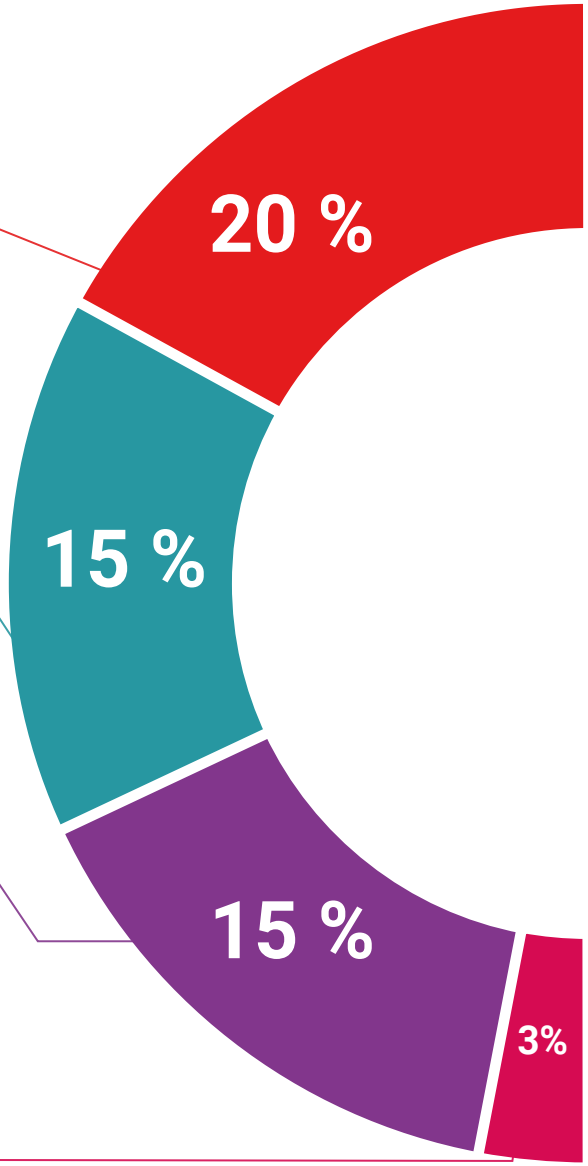

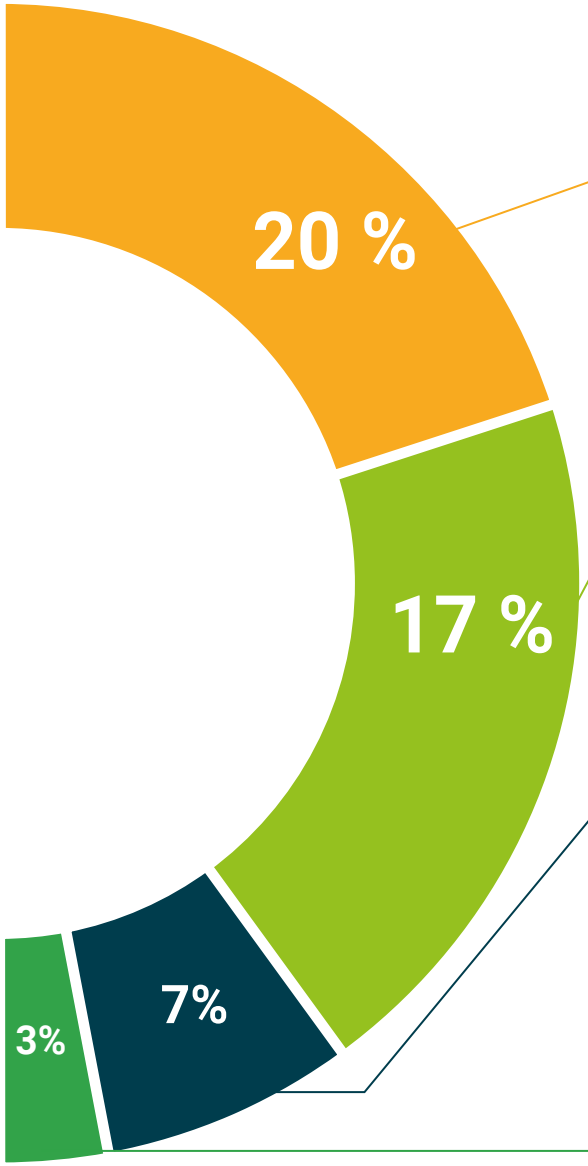

Análisis de casos elaborados y guiados por expertos

El aprendizaje eficaz tiene, necesariamente, que ser contextual. Por eso, te presentaremos los desarrollos de casos reales en los que el experto te guiará a través del desarrollo de la atención y la resolución de las diferentes situaciones: una manera clara y directa de conseguir el grado de comprensión más elevado.

Testing & Retesting

Evaluamos y reevaluamos periódicamente tu conocimiento a lo largo del programa, mediante actividades y ejercicios evaluativos y autoevaluativos: para que compruebes cómo vas consiguiendo tus metas.

Clases magistrales

Existe evidencia científica sobre la utilidad de la observación de terceros expertos.

El denominado Learning from an expert afianza el conocimiento y el recuerdo, y genera seguridad en nuestras futuras decisiones difíciles.

Guías rápidas de actuación

Te ofrecemos los contenidos más relevantes del curso en forma de fichas o guías rápidas de actuación. Una manera sintética, práctica y eficaz de ayudarte a progresar en tu aprendizaje.

06

Titulación

El **Diplomado en Dermatología Oncológica** le garantiza, además de la especialización más rigurosa y actualizada, el acceso a una constancia de Diplomado expedido por la **TECH - Universidad Tecnológica.**





Supera con éxito enta especialización y recibe tu diploma sin desplazamientos ni farragosos trámites”

Este **Diplomado en Dermatología Oncológica** contiene el programa científico más completo y actualizado del mercado.

Tras la superación de las evaluaciones por parte del alumno, éste recibirá por correo postal con acuse de recibo su correspondiente título emitido por **TECH - Universidad Tecnológica.**

El título expedido por **TECH - Universidad Tecnológica** expresará la calificación que haya obtenido en el Diplomado, y reúne los requisitos comúnmente exigidos por las bolsas de trabajo, oposiciones y comités evaluadores carreras profesionales.

Título: **Diplomado en Dermatología Oncológica**

Nº Horas: **200**


tech universidad tecnológica

Otorga la presente

CONSTANCIA

a

C. _____, con documento de identificación nº_____

Por haber superado con éxito y acreditado el programa de

DIPLOMADO

en

Dermatología Oncológica

Se trata de un título propio de esta Universidad con una duración de 200 horas, con fecha de inicio dd/mm/aaaa y fecha de finalización dd/mm/aaaa.

TECH es una Institución Particular de Educación Superior reconocida por la Secretaría de Educación Pública a partir del 28 de junio de 2018.

A 17 de junio de 2020

Mtra. Tere Guevara Navarro
Rectora

Este título propio se deberá acompañar siempre del título universitario habilitante expedido por la autoridad competente para ejercer profesionalmente en cada país. código único TECH: AFWOR23S techtitute.com/titulos

*Apostilla de La Haya. En caso de que el alumno solicite que su titulo en papel recabe la Apostilla de La Haya, TECH EDUCATION realizará las gestiones oportunas para su obtención con un coste añadido de 140€ más gastos de envío del título apostillado.



Diplomado

Dermatología Oncológica

Modalidad: **Online**

Duración: **6 semanas**

Avalado por: **TECH - Universidad Tecnológica**

Horas: **200 h.**

Diplomado

Dermatología Oncológica



tech universidad tecnológica